

e-327/1

ZA GOZDNO IN LESNO GOSPODARSTVO  
HNIŠKI FAKULTETI V LJUBLJANI

**POVRŠINA, LESNA ZALOGA, PRIRASTEK  
IN ETAT  
PO GOZDNIH GOSPODARSTVIH** 1980

Ljubljana 1985

Inštitut za gozdno in lesno  
gospodarstvo pri BF  
Ljubljana

POVRŠINE, LESNA ZALOGA, PRIRASTEK IN ETAT PO  
GOZDNIH GOSPODARSTVIH

Surface, wood stock, increment and cut in the  
forest enterprises

Predstavitev podatkov popisa gozdov 1985

Ljubljana 1985

Nosilec naloge

Vid MIKULIČ, dipl. inž.



Direktor

Marko KMECL, dipl. inž.



S popisom gozdov smo pridobili računalniško vodeno zbirko podatkov, iz katere sem s pomočjo računalniškega programa izpisal določene informacije o površinah, lesnih zalogah in etatu. Na tem mestu se zahvaljujem dr. Živku Koširju in ing. Jožetu Skumavcu za njihov trud, ki sta ga vložila v priprave za izvedbo popisa gozdov, ter vsem 533 popisovalcem in 17 obdelovalcem podatkov na gozdnih gospodarstvih, ki so izvedli zbiranje, preverjanje in obdelavo podatkov.



Di II 421/2-1986



## *I z v l e č e k*

*Mikulič, V.: Površina, lesna zaloga, prirastek in etat po gozdnih gospodarstvih*

*Na 198 straneh so izpisani podatki o površini, lesni zalogi, prirastku in etatu ter iz teh podatkov izvedeni podatki. Podatki so prikazani v tabeli, karti in diagramu po gozdnih gospodarstvih in skupaj za Slovenijo. Izračun in izpis posredovanih podatkov je narejen s pomočjo računalniškega programa na računalniku CYBER-72 iz računalniško vodene zbirke podatkov popisa gozdov leta 1980.*

## *S y n o p s i s*

*Mikulič, V.: Surface, wood stock, increment and cuts in the forest enterprises*

*On 198 pages, data concerning surface, wood stock, increment and cuts are presented as well as data derived from them. The data are given in a table, a map and a diagram arranged after forest enterprises and summarized for Slovenia. The calculation and record of the data presented is made by a computer program on the computer CYBER-72 from the computerized collection of data, collected by the forest inventory in 1980.*

## VSEBINA

|   | Stran: |
|---|--------|
| Uvod  | I      |
| Tolmač tabel                                    | III    |
| Površina gozdov                                 | 1      |
| Površina gozdov brez omejitve po namenu         | 6      |
| Površina gozdov posebnega namena                | 14     |
| Lesna zaloga                                    | 22     |
| Lesna zaloga v gozdovih brez omejitve po namenu | 52     |
| Lesna zaloga v gozdovih posebnega namena        | 91     |
| Prirastek v gozdovih brez omejitve po namenu    | 130    |
| Etat v gozdovih brez omejitve po namenu         | 169    |

## UVOD

S popisom gozdov smo do 22.4.1981 zbrali, preverili in zapisali v računalniško vodeno zbirko podatkov 82.198 popisnih listov.

| Vrsta zemljišča            | površina     | %      |
|----------------------------|--------------|--------|
| gozdno obraslo             | 1 026 900 ha | 99,66  |
| gozdno neobraslo           | 613 ha       | 0,06   |
| plantaže                   | 661 ha       | 0,06   |
| drevesnice                 | 53 ha        | 0,01   |
| kmetijsko določeno za gozd | 575 ha       | 0,06   |
| drugo negozdno             | 727 ha       | 0,07   |
| nerodovitno                | 871 ha       | 0,08   |
| S k u p a j                | 1 030 400 ha | 100,00 |

Z analizo podatkov gozdno obraslih površin sem ugotovil, da je ta površina deljena na:

- 312 gozdnogospodarskih enot s povprečno površino 3 293 ha
- 34 556 oddelkov s povprečno površino 29.7 ha
- 73 216 odsekov s povprečno površino 14.0 ha

Pri računalniški obdelavi podatkov za to publikacijo sem upošteval podatke za gozdne obrasle površine, s katerimi gospodarijo gozdna gospodarstva Tolmin, Bled, Kranj, Ljubljana, Postojna, Kočevje, Novo mesto, Brežice, Celje, Nazarje, Slovenj Gradec, Maribor, Murska Sobota, KK Gornja Radgona in Zavod za pogozdovanje in melioracijo Krasa Sežana.

V nadaljevanju so površina, lesna zaloga, prirastek in etat izpisani za gozdove brez omejitve po namenu. Gozdovi posebnega namena in trajno varovalni gozdovi pri popisu gozdov so prikazani v tem gradivu skupaj kot gozdovi posebnega namena. Za gozdove posebnega namena sta izpisani samo površina in lesna zaloga.

Pri izpisu sem za nosilca podatkov izbral gozdno gospodarstvo, ki je nosilec gospodarjenja v območju. Da je podana informacija o gozdu popolnejša, obravnavani podatek posredujem v tabeli, na karti Slovenije in v diagramu.

V tabeli je zapisana vrednost podatka. Na karti je ob upoštevanju legende vrednost podatka prikazana prostorsko s posebnim znakom. V diagramu je izpisan rang za obravnavan podatek in vrednost podatka ponazorjena s številom zvezdic v vrsti.

Računalniško obdelavo sem izvedel na računalniku CYBER pri RRC-računalniške storitve v Ljubljani.

## TOLMAČ TABEL

Na vsaki od 193 straneh je posredovan en podatek v tabeli, karti in diagramu. Vrsta podatka, ki je posredovan na določeni strani, je razvidna iz nazivov, ki so izpisani v zgornjem levem delu lista. Sledijo si naziv za obravnavano količino, naziv lastništva in naziv drevesne vrste.

Izpis vseh podatkov po gozdnih gospodarstvih je podan v obliki tabele. V odvisnosti od obravnavane količine je v tabeli izpisanih 6 - 8 stolpcev, katerih pomen je razviden iz okrajšav v glavi tabele.

V karti in diagramu je možno prikazati vrednosti enega stolpca iz tabele. Za kateri stolpec iz tabele so posredovane vrednosti v karti, je zapisano nad legendo in v diagramu nad drugim stolpcem.

V karti so vrednosti prikazane z znaki . , - , + in \* v SYMAP tehniki. Kolikšno vrednost predstavlja določeni znak, je razvidno iz legende. Vrednosti za posamezni znak so izračunane za vsak primer posebej tako, da je razlika med največjo in najmanjšo vrednostjo obravnavanega podatka deljena s štiri. Tako dobijeni interval, ki ga predstavlja en znak in spodnja meja prvega intervala, se delno popravijo, tako da dobimo preglednejšo legendo.

V diagramu so izpisane ob nazivu za gozdno gospodarstvo vrednosti obravnavanega znaka, rang in relativna velikost. Rang je določen z razvrstitvijo vrednosti podatka od najmanjše do največje vrednosti. Tako dobi vrednost ranga tisto gozdno gospodarstvo, ki ima najmanjšo vrednost in 14 tisto gozdno gospodarstvo, ki ima največjo vrednost obravnavanega podatka. Relativna velikost vrednosti znaka je predstavljen z zvezdicami v vrstici. Število zvezdic za posamezno gozdno gospodarstvo se izračuna z deljenjem vrednosti podatka za gozdno gospodarstvo z vrednostjo, ki jo predstavlja ena zvezdica. Vrednost ene zvezdice pa se izračuna za vsak diagram posebej tako, da se največja vrednost obravnavanega znaka podeli s štirideset.

Kot primer bom opisal rezultate izpisane na strani št.50. Na tej strani so podatki za lesno zalogo listavcev v zasebnih gozdovih. Iz tabele preberemo, da ima Soško gozdno gospodarstvo 5 903 310 m<sup>3</sup> lesne zaloge listavcev v zasebni lasti, kar predstavlja 10,8% lesne zaloge listavcev v zasebni lasti v Sloveniji. V naslednjem stolpcu je podatek, da je 54,3% lesne zaloge listavcev v zasebni lasti, ostalih 45,7% (razlika do 100) je lesna zaloga listavcev v družbeni lasti. Delež listavcev v lesni zalogi zasebnih gozdov je 74,7%. Ker je na tem listu posredovana skupna lesna zaloga (lešnoproduktivni, posebni namen in trajno varovalni), je v šestem stolpcu vrednost 100,0. V sedmem stolpcu je izpisana lesna zaloga listavcev na hektar in je za Soško gozdno gospodarstvo 110 m<sup>3</sup>/ha. Pri tem naj opozorim, da je pri izračunu lesne zaloge na hektar upoštevana korigirana površina.

$$pov_{lst} = \left( 1 - \frac{LZ_{igl.}}{LZ_{igl} + 2LZ_{lst}} \right) \cdot POV$$

$$pov_{igl} = \frac{LZ_{igl}}{LZ_{igl} + 2LZ_{lst}} \cdot POV$$

V zadnjem stolpcu tabele pa je izpisan indeks za lesno zalogo na hektar. Iz tabele za Tolmin razberemo, da je lesna zaloga listavcev na hektar v zasebnih gozdovih pod slovenskim povprečjem, saj je izračunani indeks 89.

V karti in diagramu pa je prikazan delež listavcev v lesni zalogi (% DV). Iz karte je razvidno, da imajo največji delež listavcev (znak \*, ki predstavlja od 73,00 do 93,99% listavcev) gozdna gospodarstva Tolmin, Kras, Novo mesto in Brežice.

V diagramu so poleg deležev listavcev izpisani tudi rangi. Tako je SGG Tolmin enajsti po deležu listavcev in imajo večji delež samo še Novo mesto, Kras in Brežice. Da je v deležu listavcev velika razlika med gozdnimi gospodarstvi, je razvidno tudi po številu izpisanih zvezdic.

Uporabnikom podatkov prepuščam v presojo uporabnost takega načina posredo-

vanja podatkov. Zavedam se, da je možen tudi drugačen izbor podatkov, kot tudi način posredovanja, prosim, da mi uporabniki tega gradiva sporočijo svoja mnenja in predloge za vsebinsko in oblikovno izpopolnitev posredovanja informacij o gozdovih.

Družbeni gozdovi:  $SLP_1 + SLP_2$  !


Brez območja Gotenice, Hločevske reke in Zelenega jama Sjuljana (950 ha)

Leta 1980 je prešlo 7573 ha gozdov podjetja Rast h Gozdnemu gospodarstvu Sjuljana. Ostalo je ok. 950 ha (Ročnik, Golovec ... Vrh). Območje Gotenice je bilo mejeno proti letu 1989 (o.e. Gotenica in p.e. Strily) območje Hločevske reke je že prof, zato so fundi v Popisu gozdov 1990 že zajeti. Površna območja Gotenice je:

|      |   |
|------|---|
|      | 17 854 ha   |
| LZig | 2 017 502 m <sup>3</sup>                          |
| LZel | 2 267 458 "                                       |
| LZsk | 4 284 960 m <sup>3</sup> (240 m <sup>3</sup> /ha) |
| Pig  | 28 245 m <sup>3</sup>                             |
| Pl   | 43 081 "  |
| Psk  | 71 326 m <sup>3</sup> (3,99 m <sup>3</sup> /ha)   |
| Eig  | 197 710 m <sup>3</sup>                            |
| li   | 379 110 "   |
| E    | 576 820 m <sup>3</sup> (32,3 m <sup>3</sup> /ha)  |

POVPŠINA GOZDOV  
DRUŽBENI + ZASEBNI

| GOZDNA GOSPODARSTVA | HA        | %GG   | %SL   | %DV   | %NAM  |
|---------------------|-----------|-------|-------|-------|-------|
| 1                   | 2         | 3     | 4     | 5     | 6     |
| TOLMIN              | 112.923   | 11,3  | 100,0 | 100,0 | 100,0 |
| BLEJ                | 51.197    | 5,1   | 100,0 | 100,0 | 100,0 |
| KRANJ               | 56.822    | 6,7   | 100,0 | 100,0 | 100,0 |
| LJUPLJANA           | 130.932   | 13,1  | 100,0 | 100,0 | 100,0 |
| POSTOJNA            | 69.027    | 6,9   | 100,0 | 100,0 | 100,0 |
| KOŠEVJE             | 69.273    | 6,9   | 100,0 | 100,0 | 100,0 |
| NOVO MESTO          | 80.984    | 8,1   | 100,0 | 100,0 | 100,0 |
| BREŽICE             | 54.115    | 6,4   | 100,0 | 100,0 | 100,0 |
| CELJE               | 68.734    | 6,9   | 100,0 | 100,0 | 100,0 |
| NAZARJE             | 44.632    | 4,5   | 100,0 | 100,0 | 100,0 |
| SLOVENJ GRADEC      | 57.658    | 5,7   | 100,0 | 100,0 | 100,0 |
| MARIBOR             | 88.212    | 8,8   | 100,0 | 100,0 | 100,0 |
| MURSKA SOBOTA       | 34.495    | 3,4   | 100,0 | 100,0 | 100,0 |
| KRAS                | 63.848    | 6,4   | 100,0 | 100,0 | 100,0 |
| SLOVENIJA           | 1.002.852 | 100,0 | 100,0 | 100,0 | 100,0 |




|   | %GG   |
|---|-------|
| - | 3,00  |
| - | 5,69  |
| - | 5,70  |
| - | 8,39  |
| - | 8,40  |
| - | 11,09 |
| - | 11,10 |
| - | 13,79 |

| GOZDNA GOSPODARSTVA | %GG  | RANG |
|---------------------|------|------|
| TOLMIN              | 11,3 | 13   |
| BLEJ                | 5,1  | 3    |
| KRANJ               | 6,7  | 7    |
| LJUPLJANA           | 13,1 | 14   |
| POSTOJNA            | 6,9  | 8    |
| KOŠEVJE             | 6,9  | 10   |
| NOVO MESTO          | 8,1  | 11   |
| BREŽICE             | 6,4  | 5    |
| CELJE               | 6,9  | 9    |
| NAZARJE             | 4,5  | 2    |
| SLOVENJ GRADEC      | 5,7  | 4    |
| MARIBOR             | 8,8  | 12   |
| MURSKA SOBOTA       | 3,4  | 1    |
| KRAS                | 6,4  | 6    |



POVRŠINA GOZDOV  
DRUŽBENI


| GOZDNA GOSPODARSTVA | HA      | %GG   | %SL  | %DV   | %MAN  |
|---------------------|---------|-------|------|-------|-------|
| 1                   | 2       | 3     | 4    | 5     | 6     |
| TOLMIN              | 50.190  | 14,4  | 44,4 | 100,0 | 100,0 |
| BLEJ                | 26.008  | 7,5   | 50,8 | 100,0 | 100,0 |
| KRANJ               | 20.381  | 5,8   | 30,5 | 100,0 | 100,0 |
| LJUPLJANA           | 25.653  | 7,4   | 19,6 | 100,0 | 100,0 |
| POSTOJNA            | 35.971  | 10,3  | 52,1 | 100,0 | 100,0 |
| KOČEVJE             | 41.356  | 11,9  | 59,7 | 100,0 | 100,0 |
| NOVO MESTO          | 27.599  | 7,9   | 34,1 | 100,0 | 100,0 |
| BREŽICE             | 15.326  | 4,4   | 23,9 | 100,0 | 100,0 |
| CELJE               | 13.510  | 3,9   | 19,7 | 100,0 | 100,0 |
| HAZARJE             | 16.735  | 4,8   | 37,5 | 100,0 | 100,0 |
| SLOVENJ GRADEC      | 24.370  | 7,0   | 42,3 | 100,0 | 100,0 |
| MARIBOR             | 28.029  | 8,0   | 31,8 | 100,0 | 100,0 |
| MURSKA SOBOTA       | 9.988   | 2,9   | 29,0 | 100,0 | 100,0 |
| KRAS                | 13.491  | 3,9   | 21,1 | 100,0 | 100,0 |
| SLOVENIJA           | 348.607 | 100,0 | 34,8 | 100,0 | 100,0 |



| GOZDNA GOSPODARSTVA | %GG  | RANG |
|---------------------|------|------|
| TOLMIN              | 14,4 | 14   |
| BLEJ                | 7,5  | 9    |
| KRANJ               | 5,8  | 6    |
| LJUPLJANA           | 7,4  | 8    |
| POSTOJNA            | 10,3 | 12   |
| KOČEVJE             | 11,9 | 13   |
| NOVO MESTO          | 7,9  | 10   |
| BREŽICE             | 4,4  | 4    |
| CELJE               | 3,9  | 2    |
| HAZARJE             | 4,8  | 5    |
| SLOVENJ GRADEC      | 7,0  | 7    |
| MARIBOR             | 8,0  | 11   |
| MURSKA SOBOTA       | 2,9  | 1    |
| KRAS                | 3,9  | 3    |

POVRŠINA GOZDOV  
DRUŽBENI


| GOZDNA GOSPODARSTVA | HA      | %GG   | %SL  | %DV   | %NAM  |
|---------------------|---------|-------|------|-------|-------|
| 1                   | 2       | 3     | 4    | 5     | 6     |
| TOLMIN              | 50.190  | 14,4  | 44,4 | 100,0 | 100,0 |
| BLĚD                | 26.008  | 7,5   | 50,8 | 100,0 | 100,0 |
| KRANJ               | 20.381  | 5,8   | 30,5 | 100,0 | 100,0 |
| LJUBLJANA           | 25.653  | 7,4   | 19,6 | 100,0 | 100,0 |
| POSTOJNA            | 35.971  | 10,3  | 52,1 | 100,0 | 100,0 |
| KOŠEVJE             | 41.356  | 11,9  | 59,7 | 100,0 | 100,0 |
| NOVO MESTO          | 27.599  | 7,9   | 34,1 | 100,0 | 100,0 |
| BREŽICE             | 15.326  | 4,4   | 23,9 | 100,0 | 100,0 |
| CELJE               | 13.510  | 3,9   | 19,7 | 100,0 | 100,0 |
| NAZARJE             | 16.735  | 4,8   | 37,5 | 100,0 | 100,0 |
| SLOVENJ GRADEC      | 24.370  | 7,0   | 42,3 | 100,0 | 100,0 |
| MARIBOR             | 28.029  | 8,0   | 31,8 | 100,0 | 100,0 |
| MURSKA SOBOTA       | 9.988   | 2,9   | 29,0 | 100,0 | 100,0 |
| KRAS                | 13.491  | 3,9   | 21,1 | 100,0 | 100,0 |
| SLOVENIJA           | 348.607 | 100,0 | 34,8 | 100,0 | 100,0 |



| GOZDNA GOSPODARSTVA | %SL  | RANG |
|---------------------|------|------|
| TOLMIN              | 44,4 | 11   |
| BLĚD                | 50,8 | 12   |
| KRANJ               | 30,5 | 6    |
| LJUBLJANA           | 19,6 | 1    |
| POSTOJNA            | 52,1 | 13   |
| KOŠEVJE             | 59,7 | 14   |
| NOVO MESTO          | 34,1 | 8    |
| BREŽICE             | 23,9 | 4    |
| CELJE               | 19,7 | 2    |
| NAZARJE             | 37,5 | 9    |
| SLOVENJ GRADEC      | 42,3 | 10   |
| MARIBOR             | 31,8 | 7    |
| MURSKA SOBOTA       | 29,0 | 5    |
| KRAS                | 21,1 | 3    |

POVRŠINA GOZDOV  
ZASEBNI

| GOZDNA GOSPODARSTVA | HA      | %GG   | %SL  | %DV   | %NAM  |
|---------------------|---------|-------|------|-------|-------|
| 1                   | 2       | 3     | 4    | 5     | 6     |
| TOLMIN              | 62.733  | 9,6   | 55,6 | 100,0 | 100,0 |
| BLED                | 25.189  | 3,9   | 49,2 | 100,0 | 100,0 |
| KRANJ               | 46.441  | 7,1   | 69,5 | 100,0 | 100,0 |
| LJUBLJANA           | 105.279 | 16,1  | 80,4 | 100,0 | 100,0 |
| POSTOJNA            | 33.056  | 5,1   | 47,9 | 100,0 | 100,0 |
| KOŠEVJE             | 27.917  | 4,3   | 40,3 | 100,0 | 100,0 |
| NOVO MESTO          | 53.385  | 8,2   | 65,9 | 100,0 | 100,0 |
| BREŽICE             | 48.789  | 7,5   | 76,1 | 100,0 | 100,0 |
| CELJE               | 55.224  | 8,4   | 80,3 | 100,0 | 100,0 |
| NAZARJE             | 27.897  | 4,3   | 62,5 | 100,0 | 100,0 |
| SLOVENJ GRADEC      | 33.288  | 5,1   | 57,7 | 100,0 | 100,0 |
| MARIBOR             | 60.183  | 9,2   | 68,2 | 100,0 | 100,0 |
| MURSKA SOBOTA       | 24.507  | 3,7   | 71,0 | 100,0 | 100,0 |
| KRAS                | 50.357  | 7,7   | 78,9 | 100,0 | 100,0 |
| SLOVENIJA           | 654.245 | 100,0 | 65,2 | 100,0 | 100,0 |



|       |       |
|-------|-------|
| 3,00  | 6,40  |
| 6,50  | 9,90  |
| 10,00 | 13,40 |
| 13,50 | 16,90 |

| GOZDNA GOSPODARSTVA | %GG  | RANG |       |
|---------------------|------|------|-------|
| TOLMIN              | 9,6  | 13   | ***** |
| BLED                | 3,9  | 2    | ***** |
| KRANJ               | 7,1  | 7    | ***** |
| LJUBLJANA           | 16,1 | 14   | ***** |
| POSTOJNA            | 5,1  | 6    | ***** |
| KOŠEVJE             | 4,3  | 4    | ***** |
| NOVO MESTO          | 8,2  | 10   | ***** |
| BREŽICE             | 7,5  | 8    | ***** |
| CELJE               | 8,4  | 11   | ***** |
| NAZARJE             | 4,3  | 3    | ***** |
| SLOVENJ GRADEC      | 5,1  | 5    | ***** |
| MARIBOR             | 9,2  | 12   | ***** |
| MURSKA SOBOTA       | 3,7  | 1    | ***** |
| KRAS                | 7,7  | 9    | ***** |

POVRŠINA GOZDOV  
ZASEBNI

| GOZDNA GOSPODARSTVA | HA      | %GO   | %SL  | %DV   | RANAM |
|---------------------|---------|-------|------|-------|-------|
| 1                   | 2       | 3     | 4    | 5     | 6     |
| TOLMIN              | 62.733  | 9,6   | 55,6 | 100,0 | 100,0 |
| BIED                | 25.189  | 3,9   | 49,2 | 100,0 | 100,0 |
| KRANJ               | 46.441  | 7,1   | 69,5 | 100,0 | 100,0 |
| LJUBLJANA           | 105.279 | 16,1  | 80,4 | 100,0 | 100,0 |
| POSTOJNA            | 33.056  | 5,1   | 47,9 | 100,0 | 100,0 |
| KOČEVJE             | 27.917  | 4,3   | 40,3 | 100,0 | 100,0 |
| NOVO MESTO          | 53.385  | 8,2   | 65,9 | 100,0 | 100,0 |
| BREŽICE             | 48.739  | 7,5   | 76,1 | 100,0 | 100,0 |
| CELJE               | 55.224  | 8,4   | 80,3 | 100,0 | 100,0 |
| NAZARJE             | 27.897  | 4,3   | 62,5 | 100,0 | 100,0 |
| SLOVENJ GRADEC      | 33.288  | 5,1   | 57,7 | 100,0 | 100,0 |
| MARIBOR             | 60.183  | 9,2   | 68,2 | 100,0 | 100,0 |
| MURSKA SOBOTA       | 24.507  | 3,7   | 71,0 | 100,0 | 100,0 |
| KRAS                | 50.357  | 7,7   | 78,9 | 100,0 | 100,0 |
| SLOVENIJA           | 654.245 | 100,0 | 65,2 | 100,0 | 100,0 |

+++++

+++++

+++++

-----+++ ++++++MS++++

-----SC-----+++++MD+++++

.....-----+++++MD+++++

-----+++++-----\*\*\*\*\*+++++

.....BL.....NA-----\*\*\*\*\*+++++

.....++KR++++\*-----\*\*\*\*\*++++

-----+++++\*\*\*\*\*

-----TO-----+\*\*\*\*\*LJ\*\*\*\*\*

-----\*\*\*\*\*

-----\*\*\*\*\*BP\*\*\*\*\*

-----\*\*\*\*\*

\*\*\*\*\*-----\*\*\*\*\*

\*\*\*\*\*.....PO.....+\*\*\*\*\*

\*\*\*\*\*.....KO.....+\*\*\*\*\*

\*\*\*\*\*KS\*\*\*\*\*.....+\*\*\*\*\*

\*\*\*\*\*.....+\*\*\*\*\*

\*\*\*\*\*.....+\*\*\*\*\*

%SL

. 40,00 - 51,99

- 52,00 - 63,99

+ 64,00 - 75,99


\* 76,00 - 87,99

GOZDNA GOSPODARSTVA %SL RANG

|                |      |    |       |
|----------------|------|----|-------|
| TOLMIN         | 55,6 | 4  | ***** |
| BIED           | 49,2 | 3  | ***** |
| KRANJ          | 69,5 | 9  | ***** |
| LJUBLJANA      | 80,4 | 14 | ***** |
| POSTOJNA       | 47,9 | 2  | ***** |
| KOČEVJE        | 40,3 | 1  | ***** |
| NOVO MESTO     | 65,9 | 7  | ***** |
| BREŽICE        | 76,1 | 11 | ***** |
| CELJE          | 80,3 | 13 | ***** |
| NAZARJE        | 62,5 | 6  | ***** |
| SLOVENJ GRADEC | 57,7 | 5  | ***** |
| MARIBOR        | 68,2 | 8  | ***** |
| MURSKA SOBOTA  | 71,0 | 10 | ***** |
| KRAS           | 78,9 | 12 | ***** |

POVRŠINA GOZDOV BREZ OMEJITVE PO NAMENU  
DRUŽBENI + IZASEBNI

| GOZDNA GOSPODARSTVA | HA      | %GG   | %SL   | %DV   | %NAM |
|---------------------|---------|-------|-------|-------|------|
| 1                   | 2       | 3     | 4     | 5     | 6    |
| TOLMIN              | 94.505  | 10,1  | 100,0 | 100,0 | 83,7 |
| BLED                | 40.295  | 4,3   | 100,0 | 100,0 | 78,7 |
| KRANJ               | 61.444  | 6,6   | 100,0 | 100,0 | 92,0 |
| LJUBLJANA           | 120.585 | 12,9  | 100,0 | 100,0 | 92,1 |
| POSTOJNA            | 65.707  | 7,1   | 100,0 | 100,0 | 95,2 |
| KOŠEVJE             | 63.785  | 6,8   | 100,0 | 100,0 | 92,1 |
| NOVO MESTO          | 79.436  | 8,5   | 100,0 | 100,0 | 98,1 |
| BREŽICE             | 62.488  | 6,7   | 100,0 | 100,0 | 97,5 |
| CELJE               | 64.795  | 7,0   | 100,0 | 100,0 | 94,3 |
| NAZARJE             | 40.027  | 4,3   | 100,0 | 100,0 | 89,7 |
| SLOVENJ GRADEC      | 54.170  | 5,8   | 100,0 | 100,0 | 94,0 |
| MARIBOR             | 86.897  | 9,3   | 100,0 | 100,0 | 98,5 |
| MURSKA SOBOTA       | 34.406  | 3,7   | 100,0 | 100,0 | 99,7 |
| KRAS                | 62.969  | 6,8   | 100,0 | 100,0 | 98,6 |
| SLOVENIJA           | 931.509 | 100,0 | 100,0 | 100,0 | 92,9 |



| %GG   |   | %GG   |
|-------|---|-------|
| 3,00  | - | 5,69  |
| 5,70  | - | 8,39  |
| 8,40  | - | 11,09 |
| 11,10 | - | 13,79 |

| GOZDNA GOSPODARSTVA | %GG  | RANG |       |
|---------------------|------|------|-------|
| TOLMIN              | 10,1 | 13   | ***** |
| BLED                | 4,3  | 3    | ***** |
| KRANJ               | 6,6  | 5    | ***** |
| LJUBLJANA           | 12,9 | 14   | ***** |
| POSTOJNA            | 7,1  | 10   | ***** |
| KOŠEVJE             | 6,8  | 7    | ***** |
| NOVO MESTO          | 8,5  | 11   | ***** |
| BREŽICE             | 6,7  | 6    | ***** |
| CELJE               | 7,0  | 9    | ***** |
| NAZARJE             | 4,3  | 2    | ***** |
| SLOVENJ GRADEC      | 5,8  | 4    | ***** |
| MARIBOR             | 9,3  | 12   | ***** |
| MURSKA SOBOTA       | 3,7  | 1    | ***** |
| KRAS                | 6,8  | 8    | ***** |

POVRŠINA GOZDOV BREZ OMEJITVE PO NAMENU  
DRUŽBENI + ZASEBNI

| GOZDNA GOSPODARSTVA | HA      | %GG   | %SL   | %OV   | %NAM |
|---------------------|---------|-------|-------|-------|------|
| 1                   | 2       | 3     | 4     | 5     | 6    |
| TOLMIN              | 94.505  | 10,1  | 100,0 | 100,0 | 83,7 |
| BLEJ                | 40.295  | 4,3   | 100,0 | 100,0 | 78,7 |
| KRANJ               | 61.444  | 6,6   | 100,0 | 100,0 | 92,0 |
| LJUBLJANA           | 120.585 | 12,9  | 100,0 | 100,0 | 92,1 |
| POSTOJNA            | 65.707  | 7,1   | 100,0 | 100,0 | 95,2 |
| KOČEVJE             | 63.785  | 6,8   | 100,0 | 100,0 | 92,1 |
| NOVO MESTO          | 79.436  | 8,5   | 100,0 | 100,0 | 98,1 |
| BREŽICE             | 62.488  | 6,7   | 100,0 | 100,0 | 97,5 |
| CELJE               | 64.795  | 7,0   | 100,0 | 100,0 | 94,3 |
| NAZARJE             | 40.027  | 4,3   | 100,0 | 100,0 | 89,7 |
| SLOVENJ GRADEC      | 54.170  | 5,8   | 100,0 | 100,0 | 94,0 |
| MARIBOR             | 86.897  | 9,3   | 100,0 | 100,0 | 98,5 |
| MURSKA SOBOTA       | 34.406  | 3,7   | 100,0 | 100,0 | 99,7 |
| KRAS                | 62.969  | 6,8   | 100,0 | 100,0 | 98,6 |
| SLOVENIJA           | 931.509 | 100,0 | 100,0 | 100,0 | 92,9 |

\*\*\*\*\*

\*\*\*\*\*

\*\*\*\*\*

+++++\*\*\*\*\*S\*\*\*\*

++++SG++++\*\*\*\*\*

+++++\*\*\*\*\*MP\*\*\*\*\*

.....

.....+++++-----+++++\*\*\*\*\*

.....BL.....NA-----+++++\*\*\*\*\*

.....++KR+++++-----+++++CE+++++\*\*

.....+++++-----+++++-----

.....TO.....LJ+++++-----+++++-----

.....+++++-----+++++-----

.....+++++-----+++++BR+++++

.....+++++-----+++++-----

\*\*\*\*\*+++++-----+++++-----

\*\*\*\*\*++PO+++++-----MI++

\*\*\*\*\*+++++-----KO+++++-----

\*\*KS\*\*\*\*\*+++++-----

\*\*\*\*\*+++++-----

\*\*\*\*\*+++++

%NAM


|   |       |   |        |
|---|-------|---|--------|
| . | 78,00 | - | 84,79  |
| - | 84,80 | - | 91,59  |
| + | 91,60 | - | 98,39  |
| * | 98,40 | - | 105,19 |

GOZDNA GOSPODARSTVA %NAM RANG

|                |      |    |       |
|----------------|------|----|-------|
| TOLMIN         | 83,7 | 2  | ***** |
| BLEJ           | 78,7 | 1  | ***** |
| KRANJ          | 92,0 | 4  | ***** |
| LJUBLJANA      | 92,1 | 6  | ***** |
| POSTOJNA       | 95,2 | 9  | ***** |
| KOČEVJE        | 92,1 | 5  | ***** |
| NOVO MESTO     | 98,1 | 11 | ***** |
| BREŽICE        | 97,5 | 10 | ***** |
| CELJE          | 94,3 | 8  | ***** |
| NAZARJE        | 89,7 | 3  | ***** |
| SLOVENJ GRADEC | 94,0 | 7  | ***** |
| MARIBOR        | 98,5 | 12 | ***** |
| MURSKA SOBOTA  | 99,7 | 14 | ***** |
| KRAS           | 98,6 | 13 | ***** |

POVRŠINA GOZDOV BREZ OMEJITVE PO MAMENU  
DRUŽBENI


| GOZDNA GOSPODARSTVA | HA      | %GG   | %SL  | %DV   | %NAM |
|---------------------|---------|-------|------|-------|------|
| 1                   | 2       | 3     | 4    | 5     | 6    |
| TOLMIN              | 38.766  | 12,8  | 41,0 | 100,0 | 77,2 |
| BLED                | 18.240  | 6,0   | 45,3 | 100,0 | 70,1 |
| KRANJ               | 16.647  | 5,5   | 27,1 | 100,0 | 81,7 |
| LJUBLJANA           | 21.647  | 7,1   | 18,0 | 100,0 | 84,4 |
| POSTOJNA            | 33.084  | 10,9  | 50,4 | 100,0 | 92,0 |
| KOŠEVJE             | 36.801  | 12,1  | 57,7 | 100,0 | 89,0 |
| NOVO MESTO          | 26.589  | 8,8   | 33,5 | 100,0 | 96,3 |
| BREŽICE             | 14.695  | 4,8   | 23,5 | 100,0 | 95,0 |
| CELJE               | 12.310  | 4,1   | 19,0 | 100,0 | 91,1 |
| HAZARJE             | 12.695  | 4,2   | 31,7 | 100,0 | 75,9 |
| SLOVENJ GRADEC      | 21.548  | 7,1   | 39,8 | 100,0 | 88,4 |
| MARIBOR             | 26.949  | 8,9   | 31,0 | 100,0 | 96,1 |
| MURSKA SOBOTA       | 9.905   | 3,3   | 28,8 | 100,0 | 99,2 |
| KRAS                | 13.301  | 4,4   | 21,1 | 100,0 | 98,6 |
| SLOVENIJA           | 303.177 | 100,0 | 32,5 | 100,0 | 87,0 |



| GOZDNA GOSPODARSTVA | %GG  | RANG |
|---------------------|------|------|
| TOLMIN              | 12,8 | 14   |
| BLED                | 6,0  | 7    |
| KRANJ               | 5,5  | 6    |
| LJUBLJANA           | 7,1  | 8    |
| POSTOJNA            | 10,9 | 12   |
| KOŠEVJE             | 12,1 | 13   |
| NOVO MESTO          | 8,8  | 10   |
| BREŽICE             | 4,8  | 5    |
| CELJE               | 4,1  | 2    |
| HAZARJE             | 4,2  | 3    |
| SLOVENJ GRADEC      | 7,1  | 9    |
| MARIBOR             | 8,9  | 11   |
| MURSKA SOBOTA       | 3,3  | 1    |
| KRAS                | 4,4  | 4    |

POVRŠINA GOZDOV BREZ OMEJITVE PO NAMENU  
DRUŽBENI

| GOZDNA GOSPODARSTVA | HA      | %GG   | %SL  | %DV   | %NAM |
|---------------------|---------|-------|------|-------|------|
| 1                   | 2       | 3     | 4    | 5     | 6    |
| TOLMIN              | 38.766  | 12,2  | 41,0 | 100,0 | 77,2 |
| BLED                | 18.240  | 6,0   | 45,3 | 100,0 | 70,1 |
| KRANJ               | 16.647  | 5,5   | 27,1 | 100,0 | 81,7 |
| LJUBLJANA           | 21.647  | 7,1   | 18,0 | 100,0 | 84,4 |
| POSTOJNA            | 33.084  | 10,9  | 50,4 | 100,0 | 92,0 |
| KOČEVJE             | 36.801  | 12,1  | 57,7 | 100,0 | 89,0 |
| NOVO MESTO          | 26.539  | 8,2   | 33,5 | 100,0 | 96,3 |
| BREŽICE             | 14.695  | 4,8   | 23,5 | 100,0 | 95,9 |
| CELJE               | 12.310  | 4,1   | 19,0 | 100,0 | 91,1 |
| HAZARJE             | 12.695  | 4,2   | 31,7 | 100,0 | 75,9 |
| SLOVENJ GRADEC      | 21.548  | 7,1   | 39,8 | 100,0 | 88,4 |
| MARIBOR             | 26.949  | 8,9   | 31,0 | 100,0 | 96,1 |
| MURSKA SOBOTA       | 9.905   | 3,3   | 28,8 | 100,0 | 99,2 |
| KRAS                | 13.301  | 4,4   | 21,1 | 100,0 | 98,6 |
| SLOVENIJA           | 303.177 | 100,0 | 32,5 | 100,0 | 87,0 |




| GOZDNA GOSPODARSTVA | %SL  | RANG |       |
|---------------------|------|------|-------|
| TOLMIN              | 41,0 | 11   | ***** |
| BLED                | 45,3 | 12   | ***** |
| KRANJ               | 27,1 | 5    | ***** |
| LJUBLJANA           | 18,0 | 1    | ***** |
| POSTOJNA            | 50,4 | 13   | ***** |
| KOČEVJE             | 57,7 | 14   | ***** |
| NOVO MESTO          | 33,5 | 9    | ***** |
| BREŽICE             | 23,5 | 4    | ***** |
| CELJE               | 19,0 | 2    | ***** |
| HAZARJE             | 31,7 | 8    | ***** |
| SLOVENJ GRADEC      | 39,8 | 10   | ***** |
| MARIBOR             | 31,0 | 7    | ***** |
| MURSKA SOBOTA       | 28,8 | 6    | ***** |
| KRAS                | 21,1 | 3    | ***** |



POVRŠINA GOZDOV BREZ OMEJITVE PO PAMENU  
DRUŽBENI


| GOZDNA GOSPODARSTVA | HA      | %GG   | %SL  | %DV   | %NAM |
|---------------------|---------|-------|------|-------|------|
| 1                   | 2       | 3     | 4    | 5     | 6    |
| TOLMIN              | 38.766  | 12,8  | 41,0 | 100,0 | 77,2 |
| BLEJ                | 18.240  | 6,0   | 45,3 | 100,0 | 70,1 |
| KRANJ               | 16.647  | 5,5   | 27,1 | 100,0 | 81,7 |
| LJUBLJANA           | 21.647  | 7,1   | 18,0 | 100,0 | 84,4 |
| POSTOJNA            | 33.084  | 10,9  | 50,4 | 100,0 | 92,0 |
| KOŽEVJE             | 36.801  | 12,1  | 57,7 | 100,0 | 89,0 |
| NOVO MESTO          | 26.589  | 8,8   | 33,5 | 100,0 | 96,3 |
| BREŽICE             | 14.695  | 4,8   | 23,5 | 100,0 | 95,9 |
| CELJE               | 12.310  | 4,1   | 19,0 | 100,0 | 91,1 |
| NAZARJE             | 12.695  | 4,2   | 31,7 | 100,0 | 75,9 |
| SLOVENJ GRADEC      | 21.548  | 7,1   | 39,8 | 100,0 | 88,4 |
| MARIBOR             | 26.949  | 8,9   | 31,0 | 100,0 | 96,1 |
| MURSKA SOBOTA       | 9.905   | 3,3   | 28,8 | 100,0 | 99,2 |
| KRAS                | 13.301  | 4,4   | 21,1 | 100,0 | 98,6 |
| SLOVENIJA           | 303.177 | 100,0 | 32,5 | 100,0 | 87,0 |



| GOZDNA GOSPODARSTVA | %NAM | RANG |
|---------------------|------|------|
| TOLMIN              | 77,2 | 3    |
| BLEJ                | 70,1 | 1    |
| KRANJ               | 81,7 | 4    |
| LJUBLJANA           | 84,4 | 5    |
| POSTOJNA            | 92,0 | 9    |
| KOŽEVJE             | 89,0 | 7    |
| NOVO MESTO          | 96,3 | 12   |
| BREŽICE             | 95,9 | 10   |
| CELJE               | 91,1 | 8    |
| NAZARJE             | 75,9 | 2    |
| SLOVENJ GRADEC      | 88,4 | 6    |
| MARIBOR             | 96,1 | 11   |
| MURSKA SOBOTA       | 99,2 | 14   |
| KRAS                | 98,6 | 13   |

POVRŠINA GOZDOV BREZ OMEJITVE PO NAMENU  
ZASEBNI


| GOZDNA GOSPODARSTVA | HA      | %GG   | %SL  | SPV   | %NAM  |
|---------------------|---------|-------|------|-------|-------|
| 1                   | 2       | 3     | 4    | 5     | 6     |
| TOLMIN              | 55.739  | 8,9   | 59,0 | 100,0 | 88,9  |
| BIED                | 22.055  | 3,5   | 54,7 | 100,0 | 87,6  |
| KRANJ               | 44.797  | 7,1   | 72,9 | 100,0 | 96,5  |
| LJUPLJANA           | 98.938  | 15,7  | 82,0 | 100,0 | 94,0  |
| POSTOJNA            | 32.623  | 5,2   | 49,6 | 100,0 | 98,7  |
| KOŽEVJE             | 26.984  | 4,3   | 42,3 | 100,0 | 96,7  |
| NOVO MESTO          | 52.847  | 8,4   | 66,5 | 100,0 | 99,0  |
| BREŽICE             | 47.793  | 7,6   | 76,5 | 100,0 | 98,0  |
| CELJE               | 52.485  | 8,4   | 81,0 | 100,0 | 95,0  |
| HAZARJE             | 27.332  | 4,3   | 68,3 | 100,0 | 98,0  |
| SLOVENJ GRADEC      | 32.622  | 5,2   | 60,2 | 100,0 | 98,0  |
| HARIBOR             | 59.948  | 9,5   | 69,0 | 100,0 | 99,6  |
| MURSKA SOBOTA       | 24.501  | 3,9   | 71,2 | 100,0 | 100,0 |
| KRAS                | 49.668  | 7,9   | 78,9 | 100,0 | 98,6  |
| SLOVENIJA           | 628.332 | 100,0 | 67,5 | 100,0 | 96,0  |



| GOZDNA GOSPODARSTVA | %GG  | RANG |
|---------------------|------|------|
| TOLMIN              | 8,9  | 12   |
| BIED                | 3,5  | 1    |
| KRANJ               | 7,1  | 7    |
| LJUPLJANA           | 15,7 | 14   |
| POSTOJNA            | 5,2  | 6    |
| KOŽEVJE             | 4,3  | 4    |
| NOVO MESTO          | 8,4  | 10   |
| BREŽICE             | 7,6  | 8    |
| CELJE               | 8,4  | 11   |
| HAZARJE             | 4,3  | 3    |
| SLOVENJ GRADEC      | 5,2  | 5    |
| HARIBOR             | 9,5  | 13   |
| MURSKA SOBOTA       | 3,9  | 2    |
| KRAS                | 7,9  | 9    |

POVRŠINA GOZDOV BREZ OMEJITVE PO NAHENU ZASEBNI

| GOZDNA GOSPODARSTVA | HA      | %GG   | %SL  | %DV   | %NAM  |
|---------------------|---------|-------|------|-------|-------|
| 1                   | 2       | 3     | 4    | 5     | 6     |
| TOLMIN              | 55.739  | 8,9   | 59,0 | 100,0 | 88,9  |
| BLED                | 22.055  | 3,5   | 54,7 | 100,0 | 87,6  |
| KRANJ               | 44.797  | 7,1   | 72,9 | 100,0 | 96,5  |
| LJUPLJANA           | 98.938  | 15,7  | 82,0 | 100,0 | 94,0  |
| POSTOJNA            | 32.623  | 5,2   | 49,6 | 100,0 | 98,7  |
| KOŠEVJE             | 26.984  | 4,3   | 42,3 | 100,0 | 96,7  |
| NOVO MESTO          | 52.847  | 8,4   | 66,5 | 100,0 | 99,0  |
| BREŽICE             | 47.793  | 7,6   | 76,5 | 100,0 | 98,0  |
| CELJE               | 52.485  | 8,4   | 81,0 | 100,0 | 95,0  |
| NAZARJE             | 27.332  | 4,3   | 68,3 | 100,0 | 98,0  |
| SLOVENJ GRADEC      | 32.622  | 5,2   | 60,2 | 100,0 | 98,0  |
| MARIBOR             | 59.948  | 9,5   | 69,0 | 100,0 | 99,6  |
| MURSKA SOBOTA       | 24.501  | 3,9   | 71,2 | 100,0 | 100,0 |
| KRAS                | 49.668  | 7,9   | 78,9 | 100,0 | 98,6  |
| SLOVENIJA           | 628.332 | 100,0 | 67,5 | 100,0 | 96,0  |



| GOZDNA GOSPODARSTVA | %SL  | RANG |
|---------------------|------|------|
| TOLMIN              | 59,0 | 4    |
| BLED                | 54,7 | 3    |
| KRANJ               | 72,9 | 10   |
| LJUPLJANA           | 82,0 | 14   |
| POSTOJNA            | 49,6 | 2    |
| KOŠEVJE             | 42,3 | 1    |
| NOVO MESTO          | 66,5 | 6    |
| BREŽICE             | 76,5 | 11   |
| CELJE               | 81,0 | 13   |
| NAZARJE             | 68,3 | 7    |
| SLOVENJ GRADEC      | 60,2 | 5    |
| MARIBOR             | 69,0 | 8    |
| MURSKA SOBOTA       | 71,2 | 9    |
| KRAS                | 78,9 | 12   |

POVRŠINA GOZDOV BREZ OMEJITVE PO NAMENU  
ZASEBNI

| GOZDNA GOSPODARSTVA | HA      | %GG   | %SL  | %DV   | %NAM  |
|---------------------|---------|-------|------|-------|-------|
| 1                   | 2       | 3     | 4    | 5     | 6     |
| TOLMIN              | 55.739  | 8,9   | 59,0 | 100,0 | 88,9  |
| BIED                | 22.055  | 3,5   | 54,7 | 100,0 | 87,6  |
| KRANJ               | 44.797  | 7,1   | 72,9 | 100,0 | 96,5  |
| LJUBLJANA           | 98.938  | 15,7  | 82,0 | 100,0 | 94,0  |
| POSTOJNA            | 32.623  | 5,2   | 49,6 | 100,0 | 98,7  |
| KOČEVJE             | 26.984  | 4,3   | 42,3 | 100,0 | 96,7  |
| NOVO MESTO          | 52.847  | 8,4   | 66,5 | 100,0 | 99,0  |
| BREŽICE             | 47.793  | 7,6   | 76,5 | 100,0 | 98,0  |
| CELJE               | 52.485  | 8,4   | 81,0 | 100,0 | 95,0  |
| HAZARJE             | 27.332  | 4,3   | 68,3 | 100,0 | 98,0  |
| SLOVENJ GRADEC      | 32.622  | 5,2   | 60,2 | 100,0 | 98,0  |
| MARIBOR             | 59.948  | 9,5   | 69,0 | 100,0 | 99,6  |
| MURSKA SOBOTA       | 24.501  | 3,9   | 71,2 | 100,0 | 100,0 |
| KRAS                | 49.668  | 7,9   | 78,9 | 100,0 | 98,6  |
| SLOVENIJA           | 628.332 | 100,0 | 67,5 | 100,0 | 96,0  |

+++++

+++++

+++++ ++++++

+++++ ++++++NS++++

++++SG+++++ ++++++

+++++MR+++++

.....

.....+++++ ++++++-----+++++

.....BL.....+NA+++++-----+++++

.....++KR++-----CE-----++

.....+++++-----

.....TO.....-LJ-----

.....-----+++++ ++++++

.....-----+++++BR++++

.....-----+++++ ++++++

+++++.....+++++ ++++++

+++++PO+++++ ++++++

+++++KO+++++ ++++++

++KS+++++ ++++++

+++++ ++++++

+++++ ++++++

%NAM

|   |        |         |
|---|--------|---------|
| . | 87,00  | - 91,59 |
| - | 91,60  | - 96,19 |
| + | 96,20  | -100,79 |
| * | 100,80 | -105,39 |

| GOZDNA GOSPODARSTVA | %NAM  | RANG |       |
|---------------------|-------|------|-------|
| TOLMIN              | 88,9  | 2    | ***** |
| BIED                | 87,6  | 1    | ***** |
| KRANJ               | 96,5  | 5    | ***** |
| LJUBLJANA           | 94,0  | 3    | ***** |
| POSTOJNA            | 98,7  | 11   | ***** |
| KOČEVJE             | 96,7  | 6    | ***** |
| NOVO MESTO          | 99,0  | 12   | ***** |
| BREŽICE             | 98,0  | 7    | ***** |
| CELJE               | 95,0  | 4    | ***** |
| HAZARJE             | 98,0  | 8    | ***** |
| SLOVENJ GRADEC      | 98,0  | 9    | ***** |
| MARIBOR             | 99,6  | 13   | ***** |
| MURSKA SOBOTA       | 100,0 | 14   | ***** |
| KRAS                | 98,6  | 10   | ***** |

POVRŠINA GOZDOV POSERNEGA NAMENA  
DRUŽBENI + ZASEBNI


| GOZDNA GOSPODARSTVA | HA     | %GG   | %SL   | %DV   | %NAM |
|---------------------|--------|-------|-------|-------|------|
| 1                   | 2      | 3     | 4     | 5     | 6    |
| TOLMIN              | 18.418 | 25,8  | 100,0 | 100,0 | 16,3 |
| BLED                | 10.902 | 15,3  | 100,0 | 100,0 | 21,3 |
| KRANJ               | 5.378  | 7,5   | 100,0 | 100,0 | 8,0  |
| LJUPLJANA           | 10.347 | 14,5  | 100,0 | 100,0 | 7,9  |
| POSTOJNA            | 3.320  | 4,7   | 100,0 | 100,0 | 4,8  |
| KOŠEVJE             | 5.488  | 7,7   | 100,0 | 100,0 | 7,9  |
| NOVO MESTO          | 1.548  | 2,2   | 100,0 | 100,0 | 1,9  |
| BREŽICE             | 1.627  | 2,3   | 100,0 | 100,0 | 2,5  |
| CELJE               | 3.939  | 5,5   | 100,0 | 100,0 | 5,7  |
| HAZARJE             | 4.605  | 6,5   | 100,0 | 100,0 | 10,3 |
| SLOVENJ GRADEC      | 3.488  | 4,9   | 100,0 | 100,0 | 6,0  |
| MARIBOR             | 1.315  | 1,8   | 100,0 | 100,0 | 1,5  |
| MURSKA SOBOTA       | 89     | 0,1   | 100,0 | 100,0 | 0,3  |
| KRAS                | 879    | 1,2   | 100,0 | 100,0 | 1,4  |
| SLOVENIJA           | 71.343 | 100,0 | 100,0 | 100,0 | 7,1  |



| GOZDNA GOSPODARSTVA | %GG  | RANG |       |
|---------------------|------|------|-------|
| TOLMIN              | 25,8 | 14   | ***** |
| BLED                | 15,3 | 13   | ***** |
| KRANJ               | 7,5  | 10   | ***** |
| LJUPLJANA           | 14,5 | 12   | ***** |
| POSTOJNA            | 4,7  | 6    | ***** |
| KOŠEVJE             | 7,7  | 11   | ***** |
| NOVO MESTO          | 2,2  | 4    | ***   |
| BREŽICE             | 2,3  | 5    | ****  |
| CELJE               | 5,5  | 8    | ***** |
| HAZARJE             | 6,5  | 9    | ***** |
| SLOVENJ GRADEC      | 4,9  | 7    | ***** |
| MARIBOR             | 1,8  | 3    | ***   |
| MURSKA SOBOTA       | 0,1  | 1    |       |
| KRAS                | 1,2  | 2    | **    |

POVRŠINA GOZDOV POSEBNEGA NAMENA  
DRUŽBENI + ZASLENI

| GOZDNA GOSPODARSTVA | HA     | %GG   | %SL   | %DV   | %NAM |
|---------------------|--------|-------|-------|-------|------|
| 1                   | 2      | 3     | 4     | 5     | 6    |
| TOLMIN              | 18.418 | 25,8  | 100,0 | 100,0 | 16,3 |
| BLEJ                | 10.902 | 15,3  | 100,0 | 100,0 | 21,3 |
| KRANJ               | 5.378  | 7,5   | 100,0 | 100,0 | 8,0  |
| LJUPLJANA           | 10.347 | 14,5  | 100,0 | 100,0 | 7,9  |
| POSTOJNA            | 3.320  | 4,7   | 100,0 | 100,0 | 4,8  |
| KOČEVJE             | 5.488  | 7,7   | 100,0 | 100,0 | 7,9  |
| NOVO MESTO          | 1.548  | 2,2   | 100,0 | 100,0 | 1,9  |
| BREŽICE             | 1.627  | 2,3   | 100,0 | 100,0 | 2,5  |
| CELJE               | 3.939  | 5,5   | 100,0 | 100,0 | 5,7  |
| NAZARJE             | 4.605  | 6,5   | 100,0 | 100,0 | 10,3 |
| SLOVENJ GRADEC      | 3.488  | 4,9   | 100,0 | 100,0 | 6,0  |
| MARIBOR             | 1.315  | 1,8   | 100,0 | 100,0 | 1,5  |
| MURSKA SOBOTA       | 89     | 0,1   | 100,0 | 100,0 | 0,3  |
| KRAS                | 879    | 1,2   | 100,0 | 100,0 | 1,4  |
| SLOVENIJA           | 71.343 | 100,0 | 100,0 | 100,0 | 7,1  |




| %NAM  | Value |
|-------|-------|
| 0,00  | 5,69  |
| 5,70  | 11,39 |
| 11,40 | 17,09 |
| 17,10 | 22,79 |

| GOZDNA GOSPODARSTVA | %NAM | RANG | ***** |
|---------------------|------|------|-------|
| TOLMIN              | 16,3 | 13   | ***** |
| BLEJ                | 21,3 | 14   | ***** |
| KRANJ               | 8,0  | 11   | ***** |
| LJUPLJANA           | 7,9  | 10   | ***** |
| POSTOJNA            | 4,8  | 6    | ***** |
| KOČEVJE             | 7,9  | 9    | ***** |
| NOVO MESTO          | 1,9  | 4    | ****  |
| BREŽICE             | 2,5  | 5    | ***** |
| CELJE               | 5,7  | 7    | ***** |
| NAZARJE             | 10,3 | 12   | ***** |
| SLOVENJ GRADEC      | 6,0  | 8    | ***** |
| MARIBOR             | 1,5  | 3    | ***   |
| MURSKA SOBOTA       | 0,3  | 1    | *     |
| KRAS                | 1,4  | 2    | ***   |

POVRŠINA GOZDOV POSEBNEGA NAMENA  
DRUŽBENI

| GOZDNA GOSPODARSTVA | HA     | %GG   | %SL  | %DV   | RANG |
|---------------------|--------|-------|------|-------|------|
| 1                   | 2      | 3     | 4    | 5     | 6    |
| TOLMIN              | 11.424 | 25,1  | 62,0 | 100,0 | 23,8 |
| BLEJ                | 7.768  | 17,1  | 71,3 | 100,0 | 29,9 |
| KRANJ               | 3.734  | 8,2   | 69,4 | 100,0 | 18,3 |
| LJUPLJANA           | 4.006  | 8,8   | 38,7 | 100,0 | 15,6 |
| POSTOJNA            | 2.887  | 6,4   | 87,0 | 100,0 | 8,0  |
| KOŠEVJE             | 4.555  | 10,0  | 83,0 | 100,0 | 11,0 |
| NOVO MESTO          | 1.010  | 2,2   | 65,2 | 100,0 | 3,7  |
| BREŽICE             | 631    | 1,4   | 38,8 | 100,0 | 4,1  |
| CELJE               | 1.200  | 2,6   | 30,5 | 100,0 | 8,9  |
| HAZARJE             | 4.040  | 8,9   | 87,7 | 100,0 | 24,1 |
| SLOVENJ GRADEC      | 2.822  | 6,2   | 80,9 | 100,0 | 11,6 |
| MARIBOR             | 1.080  | 2,4   | 82,1 | 100,0 | 3,9  |
| MURSKA SOBOTA       | 83     | 0,2   | 93,3 | 100,0 | 0,8  |
| KRAS                | 190    | 0,4   | 21,6 | 100,0 | 1,4  |
| SLOVENIJA           | 45.430 | 100,0 | 63,7 | 100,0 | 13,0 |



|       | %GG   |
|-------|-------|
| 0,00  | 6,60  |
| 6,70  | 13,30 |
| 13,40 | 20,00 |
| 20,10 | 26,70 |

| GOZDNA GOSPODARSTVA | %GG  | RANG |
|---------------------|------|------|
| TOLMIN              | 25,1 | 14   |
| BLEJ                | 17,1 | 13   |
| KRANJ               | 8,2  | 9    |
| LJUPLJANA           | 8,8  | 10   |
| POSTOJNA            | 6,4  | 8    |
| KOŠEVJE             | 10,0 | 12   |
| NOVO MESTO          | 2,2  | 4    |
| BREŽICE             | 1,4  | 3    |
| CELJE               | 2,6  | 6    |
| HAZARJE             | 8,9  | 11   |
| SLOVENJ GRADEC      | 6,2  | 7    |
| MARIBOR             | 2,4  | 5    |
| MURSKA SOBOTA       | 0,2  | 1    |
| KRAS                | 0,4  | 2    |

POVRŠINA GOZDOV POSERNEGA NAMENA  
DRUŽBENI

| GOZDNA GOSPODARSTVA | HA     | %G    | %SL  | %DV   | %NAM |
|---------------------|--------|-------|------|-------|------|
| 1                   | 2      | 3     | 4    | 5     | 6    |
| TOLMIN              | 11.424 | 25,1  | 62,0 | 100,0 | 22,8 |
| BLED                | 7.768  | 17,1  | 71,3 | 100,0 | 29,9 |
| KRANJ               | 3.734  | 8,2   | 69,4 | 100,0 | 18,3 |
| LJUPLJANA           | 4.006  | 8,8   | 38,7 | 100,0 | 15,6 |
| POSTOJNA            | 2.887  | 6,4   | 87,0 | 100,0 | 8,0  |
| KOČEVJE             | 4.555  | 10,0  | 83,0 | 100,0 | 11,0 |
| NOVO MESTO          | 1.010  | 2,2   | 65,2 | 100,0 | 3,7  |
| PREŽICE             | 631    | 1,4   | 38,8 | 100,0 | 4,1  |
| CELJE               | 1.200  | 2,6   | 30,5 | 100,0 | 8,9  |
| NAZARJE             | 4.040  | 8,9   | 87,7 | 100,0 | 24,1 |
| SLOVENJ GRADEC      | 2.822  | 6,2   | 80,9 | 100,0 | 11,6 |
| HARIBOR             | 1.080  | 2,4   | 82,1 | 100,0 | 3,9  |
| MURSKA SOBOTA       | 83     | 0,2   | 93,3 | 100,0 | 0,8  |
| KRAS                | 190    | 0,4   | 21,6 | 100,0 | 1,4  |
| SLOVENIJA           | 45.430 | 100,0 | 63,7 | 100,0 | 13,0 |

\*\*\*\*\*

\*\*\*\*\*

\*\*\*\*\* \*\*\*\*\*

\*\*\*\*\* \*\*\*\*\*S\*\*

\*\*\*\*\*SG\*\*\*\*\*

\*\*\*\*\*IP\*\*\*\*\*

\*\*\*\*\*..\*\*\*\*\*

\*\*\*\*\*BL\*\*\*\*\*

\*\*\*\*\*KR\*\*\*\*\*CE\*\*

\*\*\*\*\*..\*\*\*\*\*

\*\*\*\*\*TO\*\*\*\*\*LJ\*\*\*\*\*

\*\*\*\*\*..\*\*\*\*\*

\*\*\*\*\*..BR\*\*\*\*\*

\*\*\*\*\*..\*\*\*\*\*

\*\*\*\*\*..\*\*\*\*\*

\*\*\*\*\*PO\*\*\*\*\*NM\*\*

\*\*\*\*\*KO\*\*\*\*\*

\*\*\*\*\*KS\*\*\*\*\*

\*\*\*\*\*..\*\*\*\*\*

\*\*\*\*\*..\*\*\*\*\*

%SL

. 20,00 - 39,99

- 40,00 - 59,99

+ 60,00 - 79,99

\* 80,00 - 99,99


GOZDNA GOSPODARSTVA %SL RANG

|                |      |    |       |
|----------------|------|----|-------|
| TOLMIN         | 62,0 | 5  | ***** |
| BLED           | 71,3 | 8  | ***** |
| KRANJ          | 69,4 | 7  | ***** |
| LJUPLJANA      | 38,7 | 3  | ***** |
| POSTOJNA       | 87,0 | 12 | ***** |
| KOČEVJE        | 83,0 | 11 | ***** |
| NOVO MESTO     | 65,2 | 6  | ***** |
| PREŽICE        | 38,8 | 4  | ***** |
| CELJE          | 30,5 | 2  | ***** |
| NAZARJE        | 87,7 | 13 | ***** |
| SLOVENJ GRADEC | 80,9 | 9  | ***** |
| HARIBOR        | 82,1 | 10 | ***** |
| MURSKA SOBOTA  | 93,3 | 14 | ***** |
| KRAS           | 21,6 | 1  | ***** |



POVRŠINA GOZDOV POSEBNEGA NAMENA  
DRUŽBENI

| GOZDNA GOSPODARSTVA | HA     | %GG   | %SL  | %DV   | %NAM |
|---------------------|--------|-------|------|-------|------|
| 1                   | 2      | 3     | 4    | 5     | 6    |
| TOLMIN              | 11.424 | 25,1  | 62,0 | 100,0 | 22,8 |
| BLED                | 7.768  | 17,1  | 71,3 | 100,0 | 29,9 |
| KRANJ               | 3.734  | 8,2   | 69,4 | 100,0 | 18,3 |
| LJUPLJANA           | 4.006  | 8,8   | 38,7 | 100,0 | 15,6 |
| POSTOJNA            | 2.887  | 6,4   | 87,0 | 100,0 | 8,0  |
| KOČEVJE             | 4.555  | 10,0  | 83,0 | 100,0 | 11,0 |
| NOVO MESTO          | 1.010  | 2,2   | 65,2 | 100,0 | 3,7  |
| BREŽICE             | 631    | 1,4   | 38,8 | 100,0 | 4,1  |
| CELJE               | 1.200  | 2,6   | 30,5 | 100,0 | 8,9  |
| NAZARJE             | 4.040  | 8,9   | 87,7 | 100,0 | 24,1 |
| SLOVENJ GRADEC      | 2.822  | 6,2   | 80,9 | 100,0 | 11,6 |
| HARIBOR             | 1.080  | 2,4   | 82,1 | 100,0 | 3,9  |
| MURSKA SOBOTA       | 83     | 0,2   | 93,3 | 100,0 | 0,8  |
| KRAS                | 190    | 0,4   | 21,6 | 100,0 | 1,4  |
| SLOVENIJA           | 45.430 | 100,0 | 63,7 | 100,0 | 13,0 |



| GOZDNA GOSPODARSTVA | %NAM | RANG |
|---------------------|------|------|
| TOLMIN              | 22,8 | 12   |
| BLED                | 29,9 | 14   |
| KRANJ               | 18,3 | 11   |
| LJUPLJANA           | 15,6 | 10   |
| POSTOJNA            | 8,0  | 6    |
| KOČEVJE             | 11,0 | 8    |
| NOVO MESTO          | 3,7  | 3    |
| BREŽICE             | 4,1  | 5    |
| CELJE               | 8,9  | 7    |
| NAZARJE             | 24,1 | 13   |
| SLOVENJ GRADEC      | 11,6 | 9    |
| HARIBOR             | 3,9  | 4    |
| MURSKA SOBOTA       | 0,8  | 1    |
| KRAS                | 1,4  | 2    |



POVRŠINA GOZDOV POSERNEGA NAMENA  
ZASEBNI

| GOZDNA GOSPODARSTVA | HA     | %GG   | %SL  | %DV   | %NAM |
|---------------------|--------|-------|------|-------|------|
| 1                   | 2      | 3     | 4    | 5     | 6    |
| TOLMIN              | 6.994  | 27,0  | 38,0 | 100,0 | 11,1 |
| BLED                | 3.134  | 12,1  | 28,7 | 100,0 | 12,4 |
| KRANJ               | 1.644  | 6,3   | 30,6 | 100,0 | 3,5  |
| LJUBLJANA           | 6.341  | 24,5  | 61,3 | 100,0 | 6,0  |
| POSTOJNA            | 433    | 1,7   | 13,0 | 100,0 | 1,3  |
| KOŠEVJE             | 933    | 3,6   | 17,0 | 100,0 | 3,3  |
| NOVO MESTO          | 538    | 2,1   | 34,8 | 100,0 | 1,0  |
| BREŽICE             | 996    | 3,8   | 61,2 | 100,0 | 2,0  |
| CELJE               | 2.739  | 10,6  | 69,5 | 100,0 | 5,0  |
| NAZARJE             | 565    | 2,2   | 12,3 | 100,0 | 2,0  |
| SLOVENJ GRADEC      | 666    | 2,6   | 19,1 | 100,0 | 2,0  |
| MARIBOR             | 235    | 0,9   | 17,9 | 100,0 | 0,4  |
| MURSKA SOBOTA       | 6      | 0,0   | 6,7  | 100,0 | 0,0  |
| KRAS                | 689    | 2,7   | 78,4 | 100,0 | 1,4  |
| SLOVENIJA           | 25.913 | 100,0 | 36,3 | 100,0 | 4,0  |

| GOZDNA GOSPODARSTVA | %SL  | RANG |
|---------------------|------|------|
| TOLMIN              | 38,0 | 10   |
| BLED                | 28,7 | 7    |
| KRANJ               | 30,6 | 8    |
| LJUBLJANA           | 61,3 | 12   |
| POSTOJNA            | 13,0 | 3    |
| KOŠEVJE             | 17,0 | 4    |
| NOVO MESTO          | 34,8 | 9    |
| BREŽICE             | 61,2 | 11   |
| CELJE               | 69,5 | 13   |
| NAZARJE             | 12,3 | 2    |
| SLOVENJ GRADEC      | 19,1 | 6    |
| MARIBOR             | 17,9 | 5    |
| MURSKA SOBOTA       | 6,7  | 1    |
| KRAS                | 78,4 | 14   |

|       | %SL     |
|-------|---------|
| 0,00  | - 20,99 |
| 21,00 | - 41,99 |
| 42,00 | - 62,99 |
| 63,00 | - 83,99 |

POVRŠINA GOZDOV POSEBNEGA NAMENA  
ZASEBNI


| GOZDNA GOSPODARSTVA | HA     | %GG   | %SL  | %DV   | %NAM |
|---------------------|--------|-------|------|-------|------|
| 1                   | 2      | 3     | 4    | 5     | 6    |
| TOLMIN              | 6.994  | 27,0  | 38,0 | 100,0 | 11,1 |
| BLEJ                | 3.134  | 12,1  | 28,7 | 100,0 | 12,4 |
| KRANJ               | 1.644  | 6,3   | 30,6 | 100,0 | 3,5  |
| LJUBLJANA           | 6.341  | 24,5  | 61,3 | 100,0 | 6,0  |
| POSTOJNA            | 433    | 1,7   | 13,0 | 100,0 | 1,3  |
| KOŠEVJE             | 933    | 3,6   | 17,0 | 100,0 | 3,3  |
| NOVO MESTO          | 538    | 2,1   | 34,8 | 100,0 | 1,0  |
| BREŽICE             | 996    | 3,8   | 61,2 | 100,0 | 2,0  |
| CELJE               | 2.739  | 10,6  | 69,5 | 100,0 | 5,0  |
| NAZARJE             | 565    | 2,2   | 12,3 | 100,0 | 2,0  |
| SLOVENJ GRADEC      | 666    | 2,6   | 19,1 | 100,0 | 2,0  |
| MARIBOR             | 235    | 0,9   | 17,9 | 100,0 | 0,4  |
| MURSKA SOBOTA       | 6      | 0,0   | 6,7  | 100,0 | 0,0  |
| KRAS                | 689    | 2,7   | 78,4 | 100,0 | 1,4  |
| SLOVENIJA           | 25.913 | 100,0 | 36,3 | 100,0 | 4,0  |

| GOZDNA GOSPODARSTVA | %NAM | RANG |
|---------------------|------|------|
| TOLMIN              | 11,1 | 13   |
| BLEJ                | 12,4 | 14   |
| KRANJ               | 3,5  | 10   |
| LJUBLJANA           | 6,0  | 12   |
| POSTOJNA            | 1,3  | 4    |
| KOŠEVJE             | 3,3  | 9    |
| NOVO MESTO          | 1,0  | 3    |
| BREŽICE             | 2,0  | 6    |
| CELJE               | 5,0  | 11   |
| NAZARJE             | 2,0  | 7    |
| SLOVENJ GRADEC      | 2,0  | 8    |
| MARIBOR             | 0,4  | 2    |
| MURSKA SOBOTA       | 0,0  | 1    |
| KRAS                | 1,4  | 5    |

| GOZDNA GOSPODARSTVA | HA     | %GG   | %SL  | %DV   | %NAM |
|---------------------|--------|-------|------|-------|------|
| TOLMIN              | 6.994  | 27,0  | 38,0 | 100,0 | 11,1 |
| BLEJ                | 3.134  | 12,1  | 28,7 | 100,0 | 12,4 |
| KRANJ               | 1.644  | 6,3   | 30,6 | 100,0 | 3,5  |
| LJUBLJANA           | 6.341  | 24,5  | 61,3 | 100,0 | 6,0  |
| POSTOJNA            | 433    | 1,7   | 13,0 | 100,0 | 1,3  |
| KOŠEVJE             | 933    | 3,6   | 17,0 | 100,0 | 3,3  |
| NOVO MESTO          | 538    | 2,1   | 34,8 | 100,0 | 1,0  |
| BREŽICE             | 996    | 3,8   | 61,2 | 100,0 | 2,0  |
| CELJE               | 2.739  | 10,6  | 69,5 | 100,0 | 5,0  |
| NAZARJE             | 565    | 2,2   | 12,3 | 100,0 | 2,0  |
| SLOVENJ GRADEC      | 666    | 2,6   | 19,1 | 100,0 | 2,0  |
| MARIBOR             | 235    | 0,9   | 17,9 | 100,0 | 0,4  |
| MURSKA SOBOTA       | 6      | 0,0   | 6,7  | 100,0 | 0,0  |
| KRAS                | 689    | 2,7   | 78,4 | 100,0 | 1,4  |
| SLOVENIJA           | 25.913 | 100,0 | 36,3 | 100,0 | 4,0  |

LESNA ZALOGA  
DRUŽBENI + ZASEBNI  
IGLAVCI + LISTAVCI

| GOZDNA GOSPODARSTVA | M3          | %GG   | %SL   | %DV   | %NAM  | M3/HA | INDEKS |
|---------------------|-------------|-------|-------|-------|-------|-------|--------|
| 1                   | 2           | 3     | 4     | 5     | 6     | 7     | 8      |
| TOLMIN              | 16.117.410  | 8,7   | 100,0 | 100,0 | 100,0 | 143   | 77     |
| BLEJ                | 12.096.388  | 6,5   | 100,0 | 100,0 | 100,0 | 236   | 128    |
| KRANJ               | 14.021.830  | 7,5   | 100,0 | 100,0 | 100,0 | 210   | 113    |
| LJUPLJANA           | 24.371.595  | 13,1  | 100,0 | 100,0 | 100,0 | 186   | 101    |
| POSTOJNA            | 14.431.315  | 7,8   | 100,0 | 100,0 | 100,0 | 209   | 113    |
| KOŠEVJE             | 15.222.854  | 8,2   | 100,0 | 100,0 | 100,0 | 220   | 110    |
| NOVO MESTO          | 14.960.897  | 8,1   | 100,0 | 100,0 | 100,0 | 185   | 100    |
| BREŽICE             | 9.167.800   | 4,9   | 100,0 | 100,0 | 100,0 | 143   | 77     |
| CELJE               | 12.979.564  | 7,0   | 100,0 | 100,0 | 100,0 | 189   | 102    |
| NAZARJE             | 9.969.828   | 5,4   | 100,0 | 100,0 | 100,0 | 223   | 121    |
| SLOVENJ GRADEC      | 14.246.583  | 7,7   | 100,0 | 100,0 | 100,0 | 247   | 133    |
| MARIBOR             | 19.407.558  | 10,4  | 100,0 | 100,0 | 100,0 | 220   | 119    |
| MURSKA SOBOTA       | 4.867.640   | 2,6   | 100,0 | 100,0 | 100,0 | 141   | 76     |
| KRAS                | 3.951.551   | 2,1   | 100,0 | 100,0 | 100,0 | 62    | 33     |
| SLOVENIJA           | 185.812.813 | 100,0 | 100,0 | 100,0 | 100,0 | 185   | 100    |



| GOZDNA GOSPODARSTVA | %GG  | RANG |
|---------------------|------|------|
| TOLMIN              | 8,7  | 12   |
| BLEJ                | 6,5  | 5    |
| KRANJ               | 7,5  | 7    |
| LJUPLJANA           | 13,1 | 14   |
| POSTOJNA            | 7,8  | 9    |
| KOŠEVJE             | 8,2  | 11   |
| NOVO MESTO          | 8,1  | 10   |
| BREŽICE             | 4,9  | 3    |
| CELJE               | 7,0  | 6    |
| NAZARJE             | 5,4  | 4    |
| SLOVENJ GRADEC      | 7,7  | 8    |
| MARIBOR             | 10,4 | 13   |
| MURSKA SOBOTA       | 2,6  | 2    |
| KRAS                | 2,1  | 1    |





LESNA ZALOGA  
DRUŽBENI + ZASEBNI  
IGLAVCI

| GOZDNA GOSPODARSTVA | M3          | %GG   | %SL   | %DV  | OPAM  | M3/HA | INDEKS |
|---------------------|-------------|-------|-------|------|-------|-------|--------|
| 1                   | 2           | 3     | 4     | 5    | 6     | 7     | 8      |
| TOLMIN              | 5.250.237   | 5,2   | 100,0 | 32,6 | 100,0 | 245   | 88     |
| BLED                | 9.430.981   | 9,4   | 100,0 | 78,0 | 100,0 | 289   | 104    |
| KRANJ               | 9.514.742   | 9,5   | 100,0 | 67,9 | 100,0 | 278   | 99     |
| LJUBLJANA           | 12.795.280  | 12,7  | 100,0 | 52,5 | 100,0 | 275   | 99     |
| POSTOJNA            | 9.206.954   | 9,2   | 100,0 | 63,8 | 100,0 | 288   | 103    |
| KOČEVJE             | 7.951.491   | 7,9   | 100,0 | 52,2 | 100,0 | 322   | 115    |
| NOVO MESTO          | 4.465.075   | 4,4   | 100,0 | 29,8 | 100,0 | 337   | 121    |
| BREŽICE             | 1.729.056   | 1,7   | 100,0 | 18,9 | 100,0 | 275   | 99     |
| CELJE               | 5.551.822   | 5,5   | 100,0 | 42,8 | 100,0 | 296   | 106    |
| HAZARJE             | 8.142.613   | 8,1   | 100,0 | 81,7 | 100,0 | 264   | 95     |
| SLOVENJ GRADEC      | 12.534.866  | 12,5  | 100,0 | 88,0 | 100,0 | 276   | 99     |
| MARIBOR             | 11.033.189  | 11,0  | 100,0 | 56,8 | 100,0 | 322   | 115    |
| MURSKA SOBOTA       | 1.914.666   | 1,9   | 100,0 | 39,3 | 100,0 | 218   | 78     |
| KRAS                | 1.069.604   | 1,1   | 100,0 | 27,1 | 100,0 | 95    | 34     |
| SLOVENIJA           | 100.590.576 | 100,0 | 100,0 | 54,1 | 100,0 | 279   | 100    |

-----  
-----  
+++++

\*\*\*\*\*+ ++++++-----MS-----

\*\*\*SG\*\*\*\*\*+-----

\*\*\*\*\*+-----MB\*\*\*\*\*+-----

-----+-----NA\*\*\*\*\*+-----

-----+-----KR\*\*\*\*\*+-----CE-----+-----

-----+-----LU\*\*\*\*\*+-----

-----+-----PP.....

-----+-----MM.....

.....+-----KO\*\*\*\*\*+-----

.....KS.....+-----

.....+-----

%DV  
 . 10,00 - 30,99  
 - 31,00 - 51,99  
 + 52,00 - 72,99  
 \* 73,00 - 93,99

| GOZDNA GOSPODARSTVA | %DV  | RANG     |
|---------------------|------|----------|
| TOLMIN              | 32,6 | 4 *****  |
| BLED                | 78,0 | 12 ***** |
| KRANJ               | 67,9 | 11 ***** |
| LJUBLJANA           | 52,5 | 8 *****  |
| POSTOJNA            | 63,8 | 10 ***** |
| KOČEVJE             | 52,2 | 7 *****  |
| NOVO MESTO          | 29,8 | 3 *****  |
| BREŽICE             | 18,9 | 1 *****  |
| CELJE               | 42,8 | 6 *****  |
| HAZARJE             | 81,7 | 13 ***** |
| SLOVENJ GRADEC      | 88,0 | 14 ***** |
| MARIBOR             | 56,8 | 9 *****  |
| MURSKA SOBOTA       | 39,3 | 5 *****  |
| KRAS                | 27,1 | 2 *****  |



LESNA ZALOGA  
DRUŽBENI + ZASEBNI  
IGLAVCI

| GOZDNA GOSPODARSTVA | M3          | %GG   | %SL   | %DV  | %NAM  | M3/HA | INDEKS |
|---------------------|-------------|-------|-------|------|-------|-------|--------|
| 1                   | 2           | 3     | 4     | 5    | 6     | 7     | 8      |
| TOLMIN              | 5.250.237   | 5,2   | 100,0 | 32,6 | 100,0 | 245   | 89     |
| BLED                | 9.430.981   | 9,4   | 100,0 | 78,0 | 100,0 | 289   | 104    |
| KRANJ               | 9.514.742   | 9,5   | 100,0 | 67,9 | 100,0 | 278   | 99     |
| LJUBLJANA           | 12.795.280  | 12,7  | 100,0 | 52,5 | 100,0 | 275   | 99     |
| POSTOJNA            | 9.206.954   | 9,2   | 100,0 | 63,8 | 100,0 | 288   | 103    |
| KOČEVJE             | 7.951.491   | 7,9   | 100,0 | 52,2 | 100,0 | 322   | 115    |
| NOVO MESTO          | 4.465.075   | 4,4   | 100,0 | 29,8 | 100,0 | 337   | 121    |
| BRČICE              | 1.729.056   | 1,7   | 100,0 | 18,9 | 100,0 | 275   | 99     |
| CELJE               | 5.551.822   | 5,5   | 100,0 | 42,8 | 100,0 | 296   | 106    |
| NAZARJE             | 8.142.613   | 8,1   | 100,0 | 81,7 | 100,0 | 264   | 95     |
| SLOVENJ GRADEC      | 12.534.866  | 12,5  | 100,0 | 88,0 | 100,0 | 276   | 99     |
| NAPIBOR             | 11.033.189  | 11,0  | 100,0 | 56,8 | 100,0 | 322   | 115    |
| MURSKA SOBOTA       | 1.914.666   | 1,9   | 100,0 | 39,3 | 100,0 | 218   | 78     |
| KRAS                | 1.069.604   | 1,1   | 100,0 | 27,1 | 100,0 | 95    | 34     |
| SLOVENIJA           | 100.590.576 | 100,0 | 100,0 | 54,1 | 100,0 | 279   | 100    |

\*\*\*\*\*  
-----NS-----

++++SG+\*\*\*\*\*MB\*\*\*\*\*

++++BL++++NA++++\*\*\*\*\*

++++KR++++CE\*\*\*\*\*

++++TO++++LJ++++\*\*\*\*\*

++++BR++++

.....PO++++NM\*\*

.....KO\*\*\*\*\*

..KS.....++++\*\*\*\*\*


.....\*\*\*\*\*

|   | M3/HA  |         |
|---|--------|---------|
| . | 90,00  | -156,99 |
| - | 157,00 | -223,99 |
| + | 224,00 | -290,99 |
| * | 291,00 | -357,99 |

| GOZDNA GOSPODARSTVA | M3/HA | RANG |
|---------------------|-------|------|
| TOLMIN              | 245   | 3    |
| BLED                | 289   | 10   |
| KRANJ               | 278   | 8    |
| LJUBLJANA           | 275   | 6    |
| POSTOJNA            | 288   | 9    |
| KOČEVJE             | 322   | 13   |
| NOVO MESTO          | 337   | 14   |
| BRČICE              | 275   | 5    |
| CELJE               | 296   | 11   |
| NAZARJE             | 264   | 4    |
| SLOVENJ GRADEC      | 276   | 7    |
| NAPIBOR             | 322   | 12   |
| MURSKA SOBOTA       | 218   | 2    |
| KRAS                | 95    | 1    |

LESNA ZALOGA  
DRUŽBENI + ZASEBNI  
LISTAVCI


| GOZDNA GOSPODARSTVA | M3         | %GG   | %SL   | %DV  | %NAM  | M3/HA | INDEKS |
|---------------------|------------|-------|-------|------|-------|-------|--------|
| 1                   | 2          | 3     | 4     | 5    | 6     | 7     | 8      |
| TOLMIN              | 10.867.173 | 12,8  | 100,0 | 67,4 | 100,0 | 119   | 190    |
| BLED                | 2.665.407  | 3,1   | 100,0 | 22,0 | 100,0 | 143   | 108    |
| KRANJ               | 4.507.088  | 5,3   | 100,0 | 32,1 | 100,0 | 139   | 104    |
| LJUBLJANA           | 11.576.315 | 13,6  | 100,0 | 47,5 | 100,0 | 137   | 103    |
| POSTOJNA            | 5.224.361  | 6,1   | 100,0 | 36,2 | 100,0 | 141   | 106    |
| KOČEVJE             | 7.271.363  | 8,5   | 100,0 | 47,8 | 100,0 | 163   | 123    |
| NOVO MESTO          | 10.495.822 | 12,3  | 100,0 | 70,2 | 100,0 | 155   | 117    |
| BREŽICE             | 7.438.744  | 8,7   | 100,0 | 81,1 | 100,0 | 129   | 97     |
| CELJE               | 7.427.742  | 8,7   | 100,0 | 57,2 | 100,0 | 149   | 112    |
| NAZARJE             | 1.827.215  | 2,1   | 100,0 | 18,3 | 100,0 | 132   | 100    |
| SLOVENJ GRADEC      | 1.711.717  | 2,0   | 100,0 | 12,0 | 100,0 | 139   | 105    |
| MARIBOR             | 8.374.369  | 9,8   | 100,0 | 43,2 | 100,0 | 155   | 117    |
| MURSKA SOBOTA       | 2.952.974  | 3,5   | 100,0 | 60,7 | 100,0 | 115   | 87     |
| KRAS                | 2.881.947  | 3,4   | 100,0 | 72,9 | 100,0 | 55    | 41     |
| SLOVENIJA           | 85.222.237 | 100,0 | 100,0 | 45,9 | 100,0 | 133   | 100    |



| GOZDNA GOSPODARSTVA | %GG  | RANG |
|---------------------|------|------|
| TOLMIN              | 12,8 | 13   |
| BLED                | 3,1  | 3    |
| KRANJ               | 5,3  | 6    |
| LJUBLJANA           | 13,6 | 14   |
| POSTOJNA            | 6,1  | 7    |
| KOČEVJE             | 8,5  | 8    |
| NOVO MESTO          | 12,3 | 12   |
| BREŽICE             | 8,7  | 9    |
| CELJE               | 8,7  | 10   |
| NAZARJE             | 2,1  | 2    |
| SLOVENJ GRADEC      | 2,0  | 1    |
| MARIBOR             | 9,8  | 11   |
| MURSKA SOBOTA       | 3,5  | 5    |
| KRAS                | 3,4  | 4    |

LESNA ZALOGA  
DRUŽBENI + ZASEBNI  
LISTAVCI

| GOZDNA GOSPODARSTVA | M3         | %GC   | %SL   | %DV  | %NAI  | M3/HA | INDEKS |
|---------------------|------------|-------|-------|------|-------|-------|--------|
| 1                   | 2          | 3     | 4     | 5    | 6     | 7     | 8      |
| TOLMIN              | 10.867.173 | 12,8  | 100,0 | 67,4 | 100,0 | 119   | 90     |
| BLED                | 2.665.407  | 3,1   | 100,0 | 22,0 | 100,0 | 143   | 102    |
| KRANJ               | 4.507.088  | 5,3   | 100,0 | 32,1 | 100,0 | 139   | 104    |
| LJUBLJANA           | 11.576.315 | 13,6  | 100,0 | 47,5 | 100,0 | 137   | 103    |
| POSTOJNA            | 5.224.361  | 6,1   | 100,0 | 36,2 | 100,0 | 141   | 106    |
| KOČEVJE             | 7.271.363  | 8,5   | 100,0 | 47,8 | 100,0 | 163   | 123    |
| NOVO MESTO          | 10.495.822 | 12,3  | 100,0 | 70,2 | 100,0 | 155   | 117    |
| BREŽICE             | 7.438.744  | 8,7   | 100,0 | 81,1 | 100,0 | 129   | 97     |
| CELJE               | 7.427.742  | 8,7   | 100,0 | 57,2 | 100,0 | 149   | 112    |
| NAZARJE             | 1.827.215  | 2,1   | 100,0 | 18,3 | 100,0 | 132   | 100    |
| SLOVENJ GRADEC      | 1.711.717  | 2,0   | 100,0 | 12,0 | 100,0 | 139   | 105    |
| MARIBOR             | 8.374.369  | 9,8   | 100,0 | 43,2 | 100,0 | 155   | 117    |
| MURSKA SOBOTA       | 2.952.974  | 3,5   | 100,0 | 60,7 | 100,0 | 115   | 87     |
| KRAS                | 2.881.947  | 3,4   | 100,0 | 72,9 | 100,0 | 55    | 41     |
| SLOVENIJA           | 85.222.237 | 100,0 | 100,0 | 45,9 | 100,0 | 133   | 100    |



| GOZDNA GOSPODARSTVA | %DV  | RANG |
|---------------------|------|------|
| TOLMIN              | 67,4 | 11   |
| BLED                | 22,0 | 3    |
| KRANJ               | 32,1 | 4    |
| LJUBLJANA           | 47,5 | 7    |
| POSTOJNA            | 36,2 | 5    |
| KOČEVJE             | 47,8 | 8    |
| NOVO MESTO          | 70,2 | 12   |
| BREŽICE             | 81,1 | 14   |
| CELJE               | 57,2 | 9    |
| NAZARJE             | 18,3 | 2    |
| SLOVENJ GRADEC      | 12,0 | 1    |
| MARIBOR             | 43,2 | 6    |
| MURSKA SOBOTA       | 60,7 | 10   |
| KRAS                | 72,9 | 13   |



LESNA ZALOGA  
DRUŽBENI  
IGLAVCI + LISTAVCI


| GOZDNA GOSPODARSTVA | M3         | %GG   | %SL  | %DV   | %NAM  | M3/HA | INDEKS |
|---------------------|------------|-------|------|-------|-------|-------|--------|
| 1                   | 2          | 3     | 4    | 5     | 6     | 7     | 8      |
| TOLMIN              | 8.216.421  | 10,9  | 51,0 | 100,0 | 100,0 | 164   | 76     |
| BLED                | 6.593.696  | 8,7   | 54,5 | 100,0 | 100,0 | 254   | 117    |
| KRANJ               | 4.521.674  | 6,0   | 32,2 | 100,0 | 100,0 | 222   | 102    |
| LJUBLJANA           | 5.340.625  | 7,1   | 21,9 | 100,0 | 100,0 | 208   | 96     |
| POSTOJNA            | 8.524.744  | 11,3  | 59,1 | 100,0 | 100,0 | 237   | 109    |
| KOČEVJE             | 9.822.547  | 13,0  | 64,5 | 100,0 | 100,0 | 238   | 110    |
| NOVO MESTO          | 6.892.631  | 9,1   | 46,1 | 100,0 | 100,0 | 250   | 115    |
| BREŽICE             | 2.899.536  | 3,8   | 31,6 | 100,0 | 100,0 | 189   | 87     |
| CELJE               | 2.560.086  | 3,4   | 19,7 | 100,0 | 100,0 | 190   | 88     |
| NAZARJE             | 3.465.419  | 4,6   | 34,8 | 100,0 | 100,0 | 207   | 96     |
| SLOVENJ GRADEC      | 6.413.430  | 8,5   | 45,0 | 100,0 | 100,0 | 263   | 122    |
| MARIBOR             | 7.789.273  | 10,3  | 40,1 | 100,0 | 100,0 | 278   | 128    |
| MURSKA SOBOTA       | 1.667.097  | 2,2   | 34,2 | 100,0 | 100,0 | 167   | 77     |
| KRAS                | 825.478    | 1,1   | 20,9 | 100,0 | 100,0 | 61    | 28     |
| SLOVENIJA           | 75.532.647 | 100,0 | 40,6 | 100,0 | 100,0 | 217   | 100    |

| GOZDNA GOSPODARSTVA | %GG   | RANG | INDEKS |
|---------------------|-------|------|--------|
| TOLMIN              | 10,9  | 12   | 76     |
| BLED                | 8,7   | 9    | 117    |
| KRANJ               | 6,0   | 6    | 102    |
| LJUBLJANA           | 7,1   | 7    | 96     |
| POSTOJNA            | 11,3  | 13   | 109    |
| KOČEVJE             | 13,0  | 14   | 110    |
| NOVO MESTO          | 9,1   | 10   | 115    |
| BREŽICE             | 3,8   | 4    | 87     |
| CELJE               | 3,4   | 3    | 88     |
| NAZARJE             | 4,6   | 5    | 96     |
| SLOVENJ GRADEC      | 8,5   | 8    | 122    |
| MARIBOR             | 10,3  | 11   | 128    |
| MURSKA SOBOTA       | 2,2   | 2    | 77     |
| KRAS                | 1,1   | 1    | 28     |
| SLOVENIJA           | 100,0 |      | 100    |

| GOZDNA GOSPODARSTVA | %GG  | RANG | INDEKS |
|---------------------|------|------|--------|
| TOLMIN              | 10,9 | 12   | 76     |
| BLED                | 8,7  | 9    | 117    |
| KRANJ               | 6,0  | 6    | 102    |
| LJUBLJANA           | 7,1  | 7    | 96     |
| POSTOJNA            | 11,3 | 13   | 109    |
| KOČEVJE             | 13,0 | 14   | 110    |
| NOVO MESTO          | 9,1  | 10   | 115    |
| BREŽICE             | 3,8  | 4    | 87     |
| CELJE               | 3,4  | 3    | 88     |
| NAZARJE             | 4,6  | 5    | 96     |
| SLOVENJ GRADEC      | 8,5  | 8    | 122    |
| MARIBOR             | 10,3 | 11   | 128    |
| MURSKA SOBOTA       | 2,2  | 2    | 77     |
| KRAS                | 1,1  | 1    | 28     |

LESNA ZALOGA  
 DRUŽBENI  
 IGLAVCI + LISTAVCI

| GOZDNA GOSPODARSTVA | M3         | %GG   | %SL  | %DV   | %NAM  | M3/HA | INDEKS |
|---------------------|------------|-------|------|-------|-------|-------|--------|
| 1                   | 2          | 3     | 4    | 5     | 6     | 7     | 8      |
| TOLMIN              | 8.216.421  | 10,9  | 51,0 | 100,0 | 100,0 | 164   | 76     |
| BLIED               | 6.593.686  | 8,7   | 54,5 | 100,0 | 100,0 | 254   | 117    |
| KRANJ               | 4.521.574  | 6,0   | 32,2 | 100,0 | 100,0 | 222   | 102    |
| LJUBLJANA           | 5.340.625  | 7,1   | 21,9 | 100,0 | 100,0 | 208   | 96     |
| POSTOJNA            | 8.524.744  | 11,3  | 59,1 | 100,0 | 100,0 | 237   | 109    |
| KOČEVJE             | 9.822.547  | 13,0  | 64,5 | 100,0 | 100,0 | 238   | 110    |
| NOVO MESTO          | 6.892.631  | 9,1   | 46,1 | 100,0 | 100,0 | 250   | 115    |
| BREŽICE             | 2.899.536  | 3,8   | 31,6 | 100,0 | 100,0 | 189   | 87     |
| CELJE               | 2.560.086  | 3,4   | 19,7 | 100,0 | 100,0 | 190   | 88     |
| NAZARJE             | 3.465.419  | 4,6   | 34,8 | 100,0 | 100,0 | 207   | 96     |
| SLOVENJ GRADEC      | 6.413.430  | 8,5   | 45,0 | 100,0 | 100,0 | 263   | 122    |
| MARIBOR             | 7.789.273  | 10,3  | 40,1 | 100,0 | 100,0 | 278   | 128    |
| MURSKA SOBOTA       | 1.667.097  | 2,2   | 34,2 | 100,0 | 100,0 | 167   | 77     |
| KRAS                | 825.478    | 1,1   | 20,9 | 100,0 | 100,0 | 61    | 28     |
| SLOVENIJA           | 75.532.647 | 100,0 | 40,6 | 100,0 | 100,0 | 217   | 100    |



| GOZDNA GOSPODARSTVA | %SL  | RANG |       |
|---------------------|------|------|-------|
| TOLMIN              | 51,0 | 11   | ***** |
| BLIED               | 54,5 | 12   | ***** |
| KRANJ               | 32,2 | 5    | ***** |
| LJUBLJANA           | 21,9 | 3    | ***** |
| POSTOJNA            | 59,1 | 13   | ***** |
| KOČEVJE             | 64,5 | 14   | ***** |
| NOVO MESTO          | 46,1 | 10   | ***** |
| BREŽICE             | 31,6 | 14   | ***** |
| CELJE               | 19,7 | 1    | ***** |
| NAZARJE             | 34,8 | 7    | ***** |
| SLOVENJ GRADEC      | 45,0 | 9    | ***** |
| MARIBOR             | 40,1 | 8    | ***** |
| MURSKA SOBOTA       | 34,2 | 6    | ***** |
| KRAS                | 20,9 | 2    | ***** |

LESNA ZALOGA  
DRUŽBENI  
IGLAVCI + LISTAVCI

| GOZDNA GOSPODARSTVA | M3         | %GG   | %SL  | %DV   | %NAM  | M3/HA | INDEKS |
|---------------------|------------|-------|------|-------|-------|-------|--------|
| 1                   | 2          | 3     | 4    | 5     | 6     | 7     | 8      |
| TOLMIN              | 8.216.421  | 10,9  | 51,0 | 100,0 | 100,0 | 164   | 76     |
| BLEDI               | 6.593.686  | 8,7   | 54,5 | 100,0 | 100,0 | 254   | 117    |
| KRANJ               | 4.521.674  | 6,0   | 32,2 | 100,0 | 100,0 | 222   | 102    |
| LJUPLJANA           | 5.340.625  | 7,1   | 21,9 | 100,0 | 100,0 | 208   | 96     |
| POSTOJNA            | 8.524.744  | 11,3  | 59,1 | 100,0 | 100,0 | 237   | 109    |
| KOŠEVJE             | 9.822.547  | 13,0  | 64,5 | 100,0 | 100,0 | 238   | 110    |
| NOVO MESTO          | 6.892.631  | 9,1   | 46,1 | 100,0 | 100,0 | 250   | 115    |
| BREŽICE             | 2.899.536  | 3,8   | 31,6 | 100,0 | 100,0 | 189   | 87     |
| CELJE               | 2.560.086  | 3,4   | 19,7 | 100,0 | 100,0 | 190   | 88     |
| NAZARJE             | 3.465.419  | 4,6   | 34,8 | 100,0 | 100,0 | 207   | 96     |
| SLOVENJ GRADEC      | 6.413.430  | 8,5   | 45,0 | 100,0 | 100,0 | 263   | 122    |
| MARIBOR             | 7.789.273  | 10,3  | 40,1 | 100,0 | 100,0 | 278   | 128    |
| MURSKA SOBOTA       | 1.667.097  | 2,2   | 34,2 | 100,0 | 100,0 | 167   | 77     |
| KRAS                | 825.478    | 1,1   | 20,9 | 100,0 | 100,0 | 61    | 28     |
| SLOVENIJA           | 75.532.647 | 100,0 | 40,6 | 100,0 | 100,0 | 217   | 100    |

\*\*\*\*\*  
\*\*\*\*\*MS\*\*\*\*\*

\*\*\*\*\*SG\*\*\*\*\*

\*\*\*\*\*MB\*\*\*\*\*

\*\*\*\*\*NA\*\*\*\*\*

\*\*\*\*\*BL\*\*\*\*\*

\*\*\*\*\*KR\*\*\*\*\*

\*\*\*\*\*CE\*\*\*\*\*

\*\*\*\*\*LJ\*\*\*\*\*

\*\*\*\*\*TO\*\*\*\*\*

\*\*\*\*\*BR\*\*\*\*\*

\*\*\*\*\*PO\*\*\*\*\*

\*\*\*\*\*NM\*\*\*\*\*

\*\*\*\*\*KO\*\*\*\*\*

\*\*\*\*\*KS\*\*\*\*\*

\*\*\*\*\*

\*\*\*\*\*

\*\*\*\*\*

\*\*\*\*\*

|   | M3/HA  |         |
|---|--------|---------|
| . | 60,00  | -118,99 |
| - | 119,00 | -177,99 |
| + | 178,00 | -236,99 |
| * | 237,00 | -295,99 |

GOZDNA GOSPODARSTVA M3/HA RANG

|                |     |    |       |
|----------------|-----|----|-------|
| TOLMIN         | 164 | 2  | ***** |
| BLED           | 254 | 12 | ***** |
| KRANJ          | 222 | 8  | ***** |
| LJUPLJANA      | 208 | 7  | ***** |
| POSTOJNA       | 237 | 9  | ***** |
| KOŠEVJE        | 238 | 10 | ***** |
| NOVO MESTO     | 250 | 11 | ***** |
| BREŽICE        | 189 | 4  | ***** |
| CELJE          | 190 | 5  | ***** |
| NAZARJE        | 207 | 6  | ***** |
| SLOVENJ GRADEC | 263 | 13 | ***** |
| MARIBOR        | 278 | 14 | ***** |
| MURSKA SOBOTA  | 167 | 3  | ***** |
| KRAS           | 61  | 1  | ***** |

LESNA ZALOGA  
DRIŽBENI  
IGLAVCI

| GOZDNA GOSPODARSTVA | M3         | %GG   | %SL  | %DV  | %NAM  | M3/HA | INDEKS |
|---------------------|------------|-------|------|------|-------|-------|--------|
|                     | 2          | 3     | 4    | 5    | 6     | 7     | 8      |
| TOLMIN              | 3.252.558  | 7,3   | 62,0 | 39,6 | 100,0 | 263   | 87     |
| BIED                | 5.488.130  | 12,3  | 58,2 | 83,2 | 100,0 | 296   | 98     |
| KRANJ               | 3.192.363  | 7,1   | 33,6 | 70,6 | 100,0 | 287   | 95     |
| LJUPLJANA           | 3.126.031  | 7,0   | 24,4 | 58,5 | 100,0 | 295   | 98     |
| POSTOJNA            | 5.738.259  | 12,8  | 62,3 | 67,3 | 100,0 | 315   | 105    |
| KOČEVJE             | 4.944.156  | 11,0  | 62,2 | 50,3 | 100,0 | 356   | 118    |
| NOVO MESTO          | 2.720.754  | 6,1   | 60,9 | 39,5 | 100,0 | 401   | 133    |
| BREŽICE             | 890.285    | 2,0   | 51,5 | 30,7 | 100,0 | 320   | 107    |
| CELJE               | 1.289.483  | 2,9   | 23,2 | 50,4 | 100,0 | 284   | 94     |
| HAZARJE             | 2.481.310  | 5,5   | 30,5 | 71,6 | 100,0 | 266   | 88     |
| SLOVENJ GRADEC      | 5.566.976  | 12,4  | 44,4 | 86,8 | 100,0 | 298   | 99     |
| MARIBOR             | 5.095.044  | 11,4  | 46,2 | 65,4 | 100,0 | 374   | 124    |
| MURSKA SOBOTA       | 463.503    | 1,0   | 24,2 | 27,8 | 100,0 | 287   | 96     |
| KRAS                | 549.311    | 1,2   | 51,4 | 66,5 | 100,0 | 82    | 27     |
| SLOVENIJA           | 44.798.163 | 100,0 | 44,5 | 59,3 | 100,0 | 301   | 100    |

| GOZDNA GOSPODARSTVA | %GG  | RANG |
|---------------------|------|------|
| TOLMIN              | 7,3  | 9    |
| BIED                | 12,3 | 12   |
| KRANJ               | 7,1  | 8    |
| LJUPLJANA           | 7,0  | 7    |
| POSTOJNA            | 12,8 | 14   |
| KOČEVJE             | 11,0 | 10   |
| NOVO MESTO          | 6,1  | 6    |
| BREŽICE             | 2,0  | 3    |
| CELJE               | 2,9  | 4    |
| HAZARJE             | 5,5  | 5    |
| SLOVENJ GRADEC      | 12,4 | 13   |
| MARIBOR             | 11,4 | 11   |
| MURSKA SOBOTA       | 1,0  | 1    |
| KRAS                | 1,2  | 2    |


| GOZDNA GOSPODARSTVA | M3         | %GG   | %SL  | %DV  | %NAM  | M3/HA | INDEKS |
|---------------------|------------|-------|------|------|-------|-------|--------|
| TOLMIN              | 3.252.558  | 7,3   | 62,0 | 39,6 | 100,0 | 263   | 87     |
| BIED                | 5.488.130  | 12,3  | 58,2 | 83,2 | 100,0 | 296   | 98     |
| KRANJ               | 3.192.363  | 7,1   | 33,6 | 70,6 | 100,0 | 287   | 95     |
| LJUPLJANA           | 3.126.031  | 7,0   | 24,4 | 58,5 | 100,0 | 295   | 98     |
| POSTOJNA            | 5.738.259  | 12,8  | 62,3 | 67,3 | 100,0 | 315   | 105    |
| KOČEVJE             | 4.944.156  | 11,0  | 62,2 | 50,3 | 100,0 | 356   | 118    |
| NOVO MESTO          | 2.720.754  | 6,1   | 60,9 | 39,5 | 100,0 | 401   | 133    |
| BREŽICE             | 890.285    | 2,0   | 51,5 | 30,7 | 100,0 | 320   | 107    |
| CELJE               | 1.289.483  | 2,9   | 23,2 | 50,4 | 100,0 | 284   | 94     |
| HAZARJE             | 2.481.310  | 5,5   | 30,5 | 71,6 | 100,0 | 266   | 88     |
| SLOVENJ GRADEC      | 5.566.976  | 12,4  | 44,4 | 86,8 | 100,0 | 298   | 99     |
| MARIBOR             | 5.095.044  | 11,4  | 46,2 | 65,4 | 100,0 | 374   | 124    |
| MURSKA SOBOTA       | 463.503    | 1,0   | 24,2 | 27,8 | 100,0 | 287   | 96     |
| KRAS                | 549.311    | 1,2   | 51,4 | 66,5 | 100,0 | 82    | 27     |
| SLOVENIJA           | 44.798.163 | 100,0 | 44,5 | 59,3 | 100,0 | 301   | 100    |





LESNA ZALOGA  
DRUŽBENI  
IGLAVCI

| GOZDNA GOSPODARSTVA | M3         | %GG   | %SL  | %DV  | %NAM  | M3/HA | INDEKS |
|---------------------|------------|-------|------|------|-------|-------|--------|
| 1                   | 2          | 3     | 4    | 5    | 6     | 7     | 8      |
| TOLMIN              | 3.252.558  | 7,3   | 62,0 | 39,6 | 100,0 | 263   | 87     |
| BLED                | 5.488.130  | 12,3  | 58,2 | 83,2 | 100,0 | 296   | 98     |
| KRANJ               | 3.192.363  | 7,1   | 33,6 | 70,6 | 100,0 | 287   | 95     |
| LJUBLJANA           | 3.126.031  | 7,0   | 24,4 | 58,5 | 100,0 | 295   | 98     |
| POSTOJNA            | 5.738.259  | 12,8  | 62,3 | 67,3 | 100,0 | 315   | 105    |
| KOČEVJE             | 4.944.156  | 11,0  | 62,2 | 50,3 | 100,0 | 356   | 118    |
| NOVO MESTO          | 2.720.754  | 6,1   | 60,9 | 39,5 | 100,0 | 401   | 133    |
| BREŽICE             | 890.285    | 2,0   | 51,5 | 30,7 | 100,0 | 320   | 107    |
| CELJE               | 1.289.483  | 2,9   | 23,2 | 50,4 | 100,0 | 284   | 94     |
| NAZARJE             | 2.481.310  | 5,5   | 30,5 | 71,6 | 100,0 | 266   | 88     |
| SLOVENJ GRADEC      | 5.566.976  | 12,4  | 44,4 | 86,8 | 100,0 | 298   | 99     |
| MARIBOR             | 5.095.044  | 11,4  | 46,2 | 65,4 | 100,0 | 374   | 124    |
| MURSKA SOBOTA       | 453.503    | 1,0   | 24,2 | 27,8 | 100,0 | 287   | 96     |
| KRAS                | 549.311    | 1,2   | 51,4 | 66,5 | 100,0 | 82    | 27     |
| SLOVENIJA           | 44.798.163 | 100,0 | 44,5 | 59,3 | 100,0 | 301   | 100    |



| GOZDNA GOSPODARSTVA | %DV  | RANG |
|---------------------|------|------|
| TOLMIN              | 39,6 | 4    |
| BLED                | 83,2 | 13   |
| KRANJ               | 70,6 | 11   |
| LJUBLJANA           | 58,5 | 7    |
| POSTOJNA            | 67,3 | 10   |
| KOČEVJE             | 50,3 | 5    |
| NOVO MESTO          | 39,5 | 3    |
| BREŽICE             | 30,7 | 2    |
| CELJE               | 50,4 | 6    |
| NAZARJE             | 71,6 | 12   |
| SLOVENJ GRADEC      | 86,8 | 14   |
| MARIBOR             | 65,4 | 8    |
| MURSKA SOBOTA       | 27,8 | 1    |
| KRAS                | 66,5 | 9    |

LESNA ZALOGA  
DRUŽBENI  
IGLAVCI


| GOZDNA GOSPODARSTVA | M3         | %GG   | %SL  | %DV  | %NAM  | M3/HA | INDEKS |
|---------------------|------------|-------|------|------|-------|-------|--------|
| 1                   | 2          | 3     | 4    | 5    | 6     | 7     | 8      |
| TOLMIN              | 3.252.558  | 7,3   | 62,0 | 39,6 | 100,0 | 263   | 87     |
| BLED                | 5.488.130  | 12,3  | 58,2 | 83,2 | 100,0 | 296   | 98     |
| KRANJ               | 3.192.363  | 7,1   | 33,6 | 70,6 | 100,0 | 287   | 95     |
| LJUPLJANA           | 3.126.031  | 7,0   | 24,4 | 58,5 | 100,0 | 295   | 98     |
| POSTOJNA            | 5.738.259  | 12,8  | 62,3 | 67,3 | 100,0 | 315   | 105    |
| KOČEVJE             | 4.944.156  | 11,0  | 62,2 | 50,3 | 100,0 | 356   | 118    |
| NOVO MESTO          | 2.720.754  | 6,1   | 60,9 | 39,5 | 100,0 | 401   | 133    |
| BREŽICE             | 890.285    | 2,0   | 51,5 | 30,7 | 100,0 | 320   | 107    |
| CELJE               | 1.289.483  | 2,9   | 23,2 | 50,4 | 100,0 | 284   | 94     |
| NAZARJE             | 2.481.310  | 5,5   | 30,5 | 71,6 | 100,0 | 266   | 88     |
| SLOVENJ GRADEC      | 5.566.976  | 12,4  | 44,4 | 86,8 | 100,0 | 298   | 96     |
| MARIBOR             | 5.095.044  | 11,4  | 46,2 | 65,4 | 100,0 | 374   | 124    |
| MURSKA SOBOTA       | 463.503    | 1,0   | 24,2 | 27,8 | 100,0 | 287   | 96     |
| KRAS                | 549.311    | 1,2   | 51,4 | 66,5 | 100,0 | 82    | 27     |
| SLOVENIJA           | 44.798.163 | 100,0 | 44,5 | 59,3 | 100,0 | 301   | 100    |

|   | M3/HA  |         |
|---|--------|---------|
| . | 80,00  | -165,99 |
| - | 166,00 | -251,99 |
| + | 252,00 | -337,99 |
| * | 338,00 | -423,99 |

| GOZDNA GOSPODARSTVA | M3/HA | RANG |
|---------------------|-------|------|
| TOLMIN              | 263   | 2    |
| BLED                | 296   | 8    |
| KRANJ               | 287   | 5    |
| LJUPLJANA           | 295   | 7    |
| POSTOJNA            | 315   | 10   |
| KOČEVJE             | 356   | 12   |
| NOVO MESTO          | 401   | 14   |
| BREŽICE             | 320   | 11   |
| CELJE               | 284   | 4    |
| NAZARJE             | 266   | 3    |
| SLOVENJ GRADEC      | 298   | 9    |
| MARIBOR             | 374   | 13   |
| MURSKA SOBOTA       | 287   | 6    |
| KRAS                | 82    | 1    |

LESNA ZALOGA  
DRUŽBENI  
LISTAVCI

| GOZDNA GOSPODARSTVA | M3         | %GG   | %SL  | %DV  | %NAM  | M3/HA | INDEKS |
|---------------------|------------|-------|------|------|-------|-------|--------|
| 1                   | 2          | 3     | 4    | 5    | 6     | 7     | 8      |
| TOLMIN              | 4.963.863  | 16,2  | 45,7 | 60,4 | 100,0 | 131   | 85     |
| BLED                | 1.105.556  | 3,6   | 41,5 | 16,8 | 100,0 | 148   | 96     |
| KRANJ               | 1.329.311  | 4,3   | 29,5 | 29,4 | 100,0 | 144   | 93     |
| LJUBLJANA           | 2.214.594  | 7,2   | 19,1 | 41,5 | 100,0 | 147   | 96     |
| POSTOJNA            | 2.786.485  | 9,1   | 53,3 | 32,7 | 100,0 | 157   | 102    |
| KOŠEVJE             | 4.878.391  | 15,9  | 67,1 | 49,7 | 100,0 | 178   | 116    |
| NOVO MESTO          | 4.171.877  | 13,6  | 39,7 | 60,5 | 100,0 | 201   | 130    |
| BREŽICE             | 2.009.251  | 6,5   | 27,0 | 60,3 | 100,0 | 160   | 104    |
| CELJE               | 1.270.603  | 4,1   | 17,1 | 49,6 | 100,0 | 142   | 92     |
| HAZARJE             | 984.109    | 3,2   | 53,9 | 28,4 | 100,0 | 133   | 86     |
| SLOVENJ GRADEC      | 846.454    | 2,8   | 49,5 | 13,2 | 100,0 | 149   | 97     |
| MARIBOR             | 2.694.229  | 8,8   | 32,2 | 34,6 | 100,0 | 187   | 122    |
| MURSKA SOBOTA       | 1.203.594  | 3,9   | 40,8 | 72,2 | 100,0 | 144   | 93     |
| KRAS                | 276.167    | 0,9   | 9,6  | 33,5 | 100,0 | 41    | 27     |
| SLOVENIJA           | 30.734.484 | 100,0 | 36,1 | 40,7 | 100,0 | 154   | 100    |




|       | %GG   |
|-------|-------|
| 0,00  | 4,29  |
| 4,30  | 8,59  |
| 8,60  | 12,89 |
| 12,90 | 17,19 |

| GOZDNA GOSPODARSTVA | %GG  | RANG |
|---------------------|------|------|
| TOLMIN              | 16,2 | 14   |
| BLED                | 3,6  | 4    |
| KRANJ               | 4,3  | 7    |
| LJUBLJANA           | 7,2  | 9    |
| POSTOJNA            | 9,1  | 11   |
| KOŠEVJE             | 15,9 | 13   |
| NOVO MESTO          | 13,6 | 12   |
| BREŽICE             | 6,5  | 8    |
| CELJE               | 4,1  | 6    |
| HAZARJE             | 3,2  | 3    |
| SLOVENJ GRADEC      | 2,8  | 2    |
| MARIBOR             | 8,8  | 10   |
| MURSKA SOBOTA       | 3,9  | 5    |
| KRAS                | 0,9  | 1    |

LESNA ZALOGA  
DRUŽBENI  
LISTAVCI

| GOZDNA GOSPODARSTVA | M3         | %GG   | %SL  | %DV  | %NAM  | M3/HA | INDEKS |
|---------------------|------------|-------|------|------|-------|-------|--------|
| 1                   | 2          | 3     | 4    | 5    | 6     | 7     | 8      |
| TOLMIN              | 4.963.863  | 16,2  | 45,7 | 60,4 | 100,0 | 131   | 85     |
| BLEJ                | 1.105.556  | 3,6   | 41,5 | 16,8 | 100,0 | 148   | 96     |
| KRANJ               | 1.329.311  | 4,3   | 29,5 | 29,4 | 100,0 | 144   | 93     |
| LJUBLJANA           | 2.214.594  | 7,2   | 19,1 | 41,5 | 100,0 | 147   | 96     |
| POSTOJNA            | 2.786.485  | 9,1   | 53,3 | 32,7 | 100,0 | 157   | 102    |
| KOŽEVJE             | 4.878.391  | 15,9  | 67,1 | 49,7 | 100,0 | 178   | 116    |
| NOVO MESTO          | 4.171.877  | 13,6  | 39,7 | 60,5 | 100,0 | 201   | 130    |
| BREŽICE             | 2.009.251  | 6,5   | 27,0 | 69,3 | 100,0 | 160   | 104    |
| CELJE               | 1.270.603  | 4,1   | 17,1 | 49,6 | 100,0 | 142   | 92     |
| NAZARJE             | 984.109    | 3,2   | 53,9 | 28,4 | 100,0 | 133   | 86     |
| SLOVENJ GRADEC      | 846.454    | 2,8   | 49,5 | 13,2 | 100,0 | 149   | 97     |
| MARIBOR             | 2.694.229  | 8,8   | 32,2 | 34,6 | 100,0 | 187   | 122    |
| MURSKA SOBOTA       | 1.203.594  | 3,9   | 40,8 | 72,2 | 100,0 | 144   | 93     |
| KRAS                | 276.167    | 0,9   | 9,6  | 33,5 | 100,0 | 41    | 27     |
| SLOVENIJA           | 30.734.484 | 100,0 | 36,1 | 40,7 | 100,0 | 154   | 100    |



| GOZDNA GOSPODARSTVA | %SL  | RANG |
|---------------------|------|------|
| TOLMIN              | 45,7 | 10   |
| BLEJ                | 41,5 | 9    |
| KRANJ               | 29,5 | 5    |
| LJUBLJANA           | 19,1 | 3    |
| POSTOJNA            | 53,3 | 12   |
| KOŽEVJE             | 67,1 | 14   |
| NOVO MESTO          | 39,7 | 7    |
| BREŽICE             | 27,0 | 4    |
| CELJE               | 17,1 | 2    |
| NAZARJE             | 53,9 | 13   |
| SLOVENJ GRADEC      | 49,5 | 11   |
| MARIBOR             | 32,2 | 6    |
| MURSKA SOBOTA       | 40,8 | 8    |
| KRAS                | 9,6  | 1    |



LESNA ZALOGA  
DRUŽBENI  
LISTAVCI

| GOZDNA GOSPODARSTVA | M3         | %GG   | %SL  | %DV  | %NAM  | M3/HA | INDEKS |
|---------------------|------------|-------|------|------|-------|-------|--------|
| 1                   | 2          | 3     | 4    | 5    | 6     | 7     | 8      |
| TOLMIN              | 4.963.863  | 16,2  | 45,7 | 60,4 | 100,0 | 131   | 85     |
| BLED                | 1.105.556  | 3,6   | 41,5 | 16,8 | 100,0 | 148   | 96     |
| KRANJ               | 1.329.311  | 4,3   | 29,5 | 29,4 | 100,0 | 144   | 93     |
| LJUBLJANA           | 2.214.594  | 7,2   | 19,1 | 41,5 | 100,0 | 147   | 96     |
| POSTOJNA            | 2.786.485  | 9,1   | 53,3 | 32,7 | 100,0 | 157   | 102    |
| KOŠEVJE             | 4.878.391  | 15,9  | 67,1 | 49,7 | 100,0 | 178   | 116    |
| NOVO MESTO          | 4.171.877  | 13,6  | 39,7 | 60,5 | 100,0 | 201   | 130    |
| BREŽICE             | 2.009.251  | 6,5   | 27,0 | 69,3 | 100,0 | 160   | 104    |
| CELJE               | 1.270.603  | 4,1   | 17,1 | 49,6 | 100,0 | 142   | 92     |
| NAZARJE             | 984.109    | 3,2   | 53,9 | 28,4 | 100,0 | 133   | 86     |
| SLOVENJ GRADEC      | 846.454    | 2,8   | 49,5 | 13,2 | 100,0 | 149   | 97     |
| MARIBOR             | 2.694.229  | 8,8   | 32,2 | 34,6 | 100,0 | 187   | 122    |
| MURSKA SOBOTA       | 1.203.594  | 3,9   | 40,8 | 72,2 | 100,0 | 144   | 93     |
| KRAS                | 276.167    | 0,9   | 9,6  | 33,5 | 100,0 | 41    | 27     |
| SLOVENIJA           | 30.734.484 | 100,0 | 36,1 | 40,7 | 100,0 | 154   | 100    |

```


+++++
+++++
*****
+++++MS+++
++++SG+++++
++++MP+++++
++++BL++++NA++++
++++KR++++CE++++
++++TO++++LJ++++
++++BR++++
++++PO++++MN**
++++KO*****
KS.++++*****
++++*****
*****
M3/HA
. 40,00 - 82,99
- 83,00 -125,99
+ 126,00 -168,99
* 169,00 -211,99

```

| GOZDNA GOSPODARSTVA | M3/HA | RANG |       |
|---------------------|-------|------|-------|
| TOLMIN              | 131   | 2    | ***** |
| BLED                | 148   | 8    | ***** |
| KRANJ               | 144   | 5    | ***** |
| LJUBLJANA           | 147   | 7    | ***** |
| POSTOJNA            | 157   | 10   | ***** |
| KOŠEVJE             | 178   | 12   | ***** |
| NOVO MESTO          | 201   | 14   | ***** |
| BREŽICE             | 160   | 11   | ***** |
| CELJE               | 142   | 4    | ***** |
| NAZARJE             | 133   | 3    | ***** |
| SLOVENJ GRADEC      | 149   | 9    | ***** |
| MARIBOR             | 187   | 13   | ***** |
| MURSKA SOBOTA       | 144   | 6    | ***** |
| KRAS                | 41    | 1    | ***** |

LESNA ZALOGA  
ZASEBNI  
IGLAVCI + LISTAVCI

| GOZDNA GOSPODARSTVA | M3          | %GG   | %SL  | %DV   | %NAM  | M3/HA | INDEKS |
|---------------------|-------------|-------|------|-------|-------|-------|--------|
| 1                   | 2           | 3     | 4    | 5     | 6     | 7     | 8      |
| TOLMIN              | 7.900.989   | 7,2   | 49,0 | 100,0 | 100,0 | 126   | 75     |
| BLED                | 5.502.702   | 5,0   | 45,5 | 100,0 | 100,0 | 219   | 130    |
| KRANJ               | 9.500.156   | 8,6   | 67,8 | 100,0 | 100,0 | 205   | 121    |
| LJUBLJANA           | 19.030.970  | 17,3  | 78,1 | 100,0 | 100,0 | 181   | 107    |
| POSTOJNA            | 5.906.571   | 5,4   | 40,9 | 100,0 | 100,0 | 179   | 106    |
| KOŽEVJE             | 5.400.307   | 4,9   | 35,5 | 100,0 | 100,0 | 193   | 115    |
| NOVO MESTO          | 8.058.266   | 7,3   | 53,9 | 100,0 | 100,0 | 151   | 90     |
| BREŽICE             | 6.258.264   | 5,7   | 68,4 | 100,0 | 100,0 | 129   | 76     |
| CELJE               | 10.419.478  | 9,4   | 80,3 | 100,0 | 100,0 | 189   | 112    |
| NAZARJE             | 6.534.409   | 5,9   | 65,2 | 100,0 | 100,0 | 233   | 138    |
| SLOVENJ GRADEC      | 7.833.153   | 7,1   | 55,0 | 100,0 | 100,0 | 235   | 140    |
| MARIBOR             | 11.618.285  | 10,5  | 59,9 | 100,0 | 100,0 | 193   | 115    |
| MURSKA SOBOTA       | 3.200.543   | 2,9   | 65,8 | 100,0 | 100,0 | 131   | 78     |
| KRAS                | 3.126.073   | 2,8   | 79,1 | 100,0 | 100,0 | 62    | 37     |
| SLOVENIJA           | 110.280.166 | 100,0 | 59,4 | 100,0 | 100,0 | 169   | 100    |




| GOZDNA GOSPODARSTVA | %GG  | RANG |       |
|---------------------|------|------|-------|
| TOLMIN              | 7,2  | 9    | ***** |
| PLED                | 5,0  | 4    | ***** |
| KRANJ               | 8,6  | 11   | ***** |
| LJUBLJANA           | 17,3 | 14   | ***** |
| POSTOJNA            | 5,4  | 5    | ***** |
| KOŽEVJE             | 4,9  | 3    | ***** |
| NOVO MESTO          | 7,3  | 10   | ***** |
| BREŽICE             | 5,7  | 6    | ***** |
| CELJE               | 9,4  | 12   | ***** |
| NAZARJE             | 5,9  | 7    | ***** |
| SLOVENJ GRADEC      | 7,1  | 8    | ***** |
| MARIBOR             | 10,5 | 13   | ***** |
| MURSKA SOBOTA       | 2,9  | 2    | ***** |
| KRAS                | 2,8  | 1    | ***** |



LESNA ZALOGA  
ZASEBNI  
IGLAVCI + LISTAVCI

| GOZDNA GOSPODARSTVA | M3          | %GG   | %SL  | %DV   | %NAM  | M3/HA | INDEKS |
|---------------------|-------------|-------|------|-------|-------|-------|--------|
| 1                   | 2           | 3     | 4    | 5     | 6     | 7     | 8      |
| TOLMIN              | 7.900.989   | 7,2   | 49,0 | 100,0 | 100,0 | 126   | 75     |
| BLEJ                | 5.502.702   | 5,0   | 45,5 | 100,0 | 100,0 | 219   | 130    |
| KRANJ               | 9.500.156   | 8,6   | 67,8 | 100,0 | 100,0 | 205   | 121    |
| LJUBLJANA           | 19.030.970  | 17,3  | 78,1 | 100,0 | 100,0 | 181   | 107    |
| POSTOJNA            | 5.906.571   | 5,4   | 40,9 | 100,0 | 100,0 | 179   | 106    |
| KOŠEVJE             | 5.400.307   | 4,9   | 35,5 | 100,0 | 100,0 | 193   | 115    |
| NOVO MESTO          | 8.068.266   | 7,3   | 53,9 | 100,0 | 100,0 | 151   | 90     |
| BREŽICE             | 6.268.264   | 5,7   | 68,4 | 100,0 | 100,0 | 129   | 76     |
| CELJE               | 10.419.478  | 9,4   | 80,3 | 100,0 | 100,0 | 189   | 112    |
| NAZARJE             | 6.504.409   | 5,9   | 65,2 | 100,0 | 100,0 | 233   | 138    |
| SLOVENJ GRADEC      | 7.833.153   | 7,1   | 55,0 | 100,0 | 100,0 | 235   | 140    |
| MARIBOR             | 11.618.285  | 10,5  | 59,9 | 100,0 | 100,0 | 193   | 115    |
| MURSKA SOBOTA       | 3.200.543   | 2,9   | 65,8 | 100,0 | 100,0 | 131   | 78     |
| KRAS                | 3.126.073   | 2,8   | 79,1 | 100,0 | 100,0 | 62    | 37     |
| SLOVENIJA           | 110.280.166 | 100,0 | 59,4 | 100,0 | 100,0 | 169   | 100    |



| GOZDNA GOSPODARSTVA | %SL  | RANG |
|---------------------|------|------|
| TOLMIN              | 49,0 | 4    |
| BLEJ                | 45,5 | 3    |
| KRANJ               | 67,8 | 10   |
| LJUBLJANA           | 78,1 | 12   |
| POSTOJNA            | 40,9 | 2    |
| KOŠEVJE             | 35,5 | 1    |
| NOVO MESTO          | 53,9 | 5    |
| BREŽICE             | 68,4 | 11   |
| CELJE               | 80,3 | 14   |
| NAZARJE             | 65,2 | 8    |
| SLOVENJ GRADEC      | 55,0 | 6    |
| MARIBOR             | 59,9 | 7    |
| MURSKA SOBOTA       | 65,8 | 9    |
| KRAS                | 79,1 | 13   |

LESNA ZALOGA  
ZASEBNI  
IGLAVCI + LISTAVCI


| GOZDNA GOSPODARSTVA | M3          | %GG   | %SL  | SPV   | SPAM  | M3/HA | INDEKS |
|---------------------|-------------|-------|------|-------|-------|-------|--------|
| 1                   | 2           | 3     | 4    | 5     | 6     | 7     | 8      |
| TOLMIN              | 7.900.989   | 7,2   | 49,0 | 100,0 | 100,0 | 126   | 75     |
| BLEJ                | 5.502.702   | 5,0   | 45,5 | 100,0 | 100,0 | 219   | 130    |
| KRANJ               | 9.500.156   | 8,6   | 67,8 | 100,0 | 100,0 | 205   | 121    |
| LJUBLJANA           | 19.030.970  | 17,3  | 78,1 | 100,0 | 100,0 | 181   | 107    |
| POSTOJNA            | 5.906.571   | 5,4   | 40,9 | 100,0 | 100,0 | 179   | 106    |
| KOŠEVJE             | 5.400.307   | 4,9   | 35,5 | 100,0 | 100,0 | 193   | 115    |
| NOVO MESTO          | 8.068.266   | 7,3   | 53,9 | 100,0 | 100,0 | 151   | 90     |
| BREŽICE             | 6.268.264   | 5,7   | 68,4 | 100,0 | 100,0 | 129   | 76     |
| CELJE               | 10.419.478  | 9,4   | 80,3 | 100,0 | 100,0 | 189   | 112    |
| HAZARJE             | 6.504.409   | 5,9   | 65,2 | 100,0 | 100,0 | 233   | 138    |
| SLOVENJ GRADEC      | 7.833.153   | 7,1   | 55,0 | 100,0 | 100,0 | 235   | 140    |
| MARIBOR             | 11.618.285  | 10,5  | 59,9 | 100,0 | 100,0 | 193   | 115    |
| MURSKA SOBOTA       | 3.200.543   | 2,9   | 65,8 | 100,0 | 100,0 | 131   | 78     |
| KRAS                | 3.126.073   | 2,8   | 79,1 | 100,0 | 100,0 | 62    | 37     |
| SLOVENIJA           | 110.280.166 | 100,0 | 59,4 | 100,0 | 100,0 | 169   | 100    |

| GOZDNA GOSPODARSTVA | M3/HA | RANG |
|---------------------|-------|------|
| TOLMIN              | 126   | 2    |
| BLEJ                | 219   | 12   |
| KRANJ               | 205   | 11   |
| LJUBLJANA           | 181   | 7    |
| POSTOJNA            | 179   | 6    |
| KOŠEVJE             | 193   | 10   |
| NOVO MESTO          | 151   | 5    |
| BREŽICE             | 129   | 3    |
| CELJE               | 189   | 8    |
| HAZARJE             | 233   | 13   |
| SLOVENJ GRADEC      | 235   | 14   |
| MARIBOR             | 193   | 9    |
| MURSKA SOBOTA       | 131   | 4    |
| KRAS                | 62    | 1    |

| GOZDNA GOSPODARSTVA | M3/HA | RANG |
|---------------------|-------|------|
| TOLMIN              | 126   | 2    |
| BLEJ                | 219   | 12   |
| KRANJ               | 205   | 11   |
| LJUBLJANA           | 181   | 7    |
| POSTOJNA            | 179   | 6    |
| KOŠEVJE             | 193   | 10   |
| NOVO MESTO          | 151   | 5    |
| BREŽICE             | 129   | 3    |
| CELJE               | 189   | 8    |
| HAZARJE             | 233   | 13   |
| SLOVENJ GRADEC      | 235   | 14   |
| MARIBOR             | 193   | 9    |
| MURSKA SOBOTA       | 131   | 4    |
| KRAS                | 62    | 1    |

LESNA ZALOGA  
ZASERNI  
IGLAVCI

| GOZDNA GOSPODARSTVA | M3         | %GG   | %SL  | %DV  | %NAM  | M3/HA | INDEKS |
|---------------------|------------|-------|------|------|-------|-------|--------|
| 1                   | 2          | 3     | 4    | 5    | 6     | 7     | 8      |
| TOLMIN              | 1.997.679  | 3,6   | 38,0 | 25,3 | 100,0 | 220   | 83     |
| BLEJ                | 3.942.851  | 7,1   | 41,8 | 71,7 | 100,0 | 280   | 106    |
| KRANJ               | 6.322.379  | 11,3  | 66,4 | 66,6 | 100,0 | 273   | 103    |
| LJUBLJANA           | 9.669.249  | 17,3  | 75,6 | 50,8 | 100,0 | 270   | 102    |
| POSTOJNA            | 3.468.695  | 6,2   | 37,7 | 58,7 | 100,0 | 252   | 96     |
| KOŠEVJE             | 3.007.335  | 5,4   | 37,8 | 55,7 | 100,0 | 279   | 106    |
| NOVO MESTO          | 1.744.321  | 3,1   | 39,1 | 21,6 | 100,0 | 270   | 102    |
| BREŽICE             | 838.771    | 1,5   | 48,5 | 13,4 | 100,0 | 240   | 91     |
| CELJE               | 4.262.339  | 7,6   | 76,8 | 40,9 | 100,0 | 300   | 114    |
| NAZARJE             | 5.661.303  | 10,1  | 69,5 | 87,0 | 100,0 | 263   | 100    |
| SLOVENJ GRADEC      | 6.967.890  | 12,5  | 55,6 | 89,0 | 100,0 | 261   | 99     |
| MARIBOR             | 5.938.145  | 10,6  | 53,8 | 51,1 | 100,0 | 287   | 109    |
| MURSKA SOBOTA       | 1.451.163  | 2,6   | 75,8 | 45,3 | 100,0 | 202   | 77     |
| KRAS                | 520.293    | 0,9   | 48,6 | 16,6 | 100,0 | 114   | 43     |
| SLOVENIJA           | 55.792.413 | 100,0 | 55,5 | 50,6 | 100,0 | 264   | 100    |



| %GG   | INDEKS |
|-------|--------|
| 0,00  | 4,59   |
| 4,60  | 9,19   |
| 9,20  | 13,79  |
| 13,80 | 18,39  |

| GOZDNA GOSPODARSTVA | %GG  | RANG |
|---------------------|------|------|
| TOLMIN              | 3,6  | 5    |
| BLEJ                | 7,1  | 8    |
| KRANJ               | 11,3 | 12   |
| LJUBLJANA           | 17,3 | 14   |
| POSTOJNA            | 6,2  | 7    |
| KOŠEVJE             | 5,4  | 6    |
| NOVO MESTO          | 3,1  | 4    |
| BREŽICE             | 1,5  | 2    |
| CELJE               | 7,6  | 9    |
| NAZARJE             | 10,1 | 10   |
| SLOVENJ GRADEC      | 12,5 | 13   |
| MARIBOR             | 10,6 | 11   |
| MURSKA SOBOTA       | 2,6  | 3    |
| KRAS                | 0,9  | 1    |

LESNA ZALOGA  
ZASEBNI  
IGLAVCI

| GOZDNA GOSPODARSTVA | M3         | %GG   | %SL  | %DV  | %NAM  | M3/HA | INDEKS |
|---------------------|------------|-------|------|------|-------|-------|--------|
| 1                   | 2          | 3     | 4    | 5    | 6     | 7     | 8      |
| TOLMIN              | 1.997.679  | 3,6   | 38,0 | 25,3 | 100,0 | 220   | 83     |
| BLIED               | 3.942.851  | 7,1   | 41,8 | 71,7 | 100,0 | 280   | 106    |
| KRANJ               | 6.322.379  | 11,3  | 66,4 | 66,6 | 100,0 | 273   | 103    |
| LJUBLJANA           | 9.669.249  | 17,3  | 75,6 | 50,8 | 100,0 | 270   | 102    |
| POSTOJNA            | 3.468.695  | 6,2   | 37,7 | 58,7 | 100,0 | 252   | 96     |
| KOČEVJE             | 3.007.335  | 5,4   | 37,8 | 55,7 | 100,0 | 279   | 106    |
| NOVO MESTO          | 1.744.321  | 3,1   | 39,1 | 21,6 | 100,0 | 270   | 102    |
| BREŽICE             | 838.771    | 1,5   | 48,5 | 13,4 | 100,0 | 240   | 91     |
| CELJE               | 4.262.339  | 7,6   | 76,8 | 40,9 | 100,0 | 300   | 114    |
| NAZARJE             | 5.661.303  | 10,1  | 69,5 | 87,0 | 100,0 | 263   | 100    |
| SLOVENJ GRADEC      | 6.967.890  | 12,5  | 55,6 | 89,0 | 100,0 | 261   | 99     |
| MARIBOR             | 5.938.145  | 10,6  | 53,8 | 51,1 | 100,0 | 287   | 109    |
| MURSKA SOBOTA       | 1.451.163  | 2,6   | 75,8 | 45,3 | 100,0 | 202   | 77     |
| KRAS                | 520.293    | 0,9   | 48,6 | 16,6 | 100,0 | 114   | 43     |
| SLOVENIJA           | 55.792.413 | 100,0 | 55,5 | 50,6 | 100,0 | 264   | 100    |

\*\*\*\*\*

\*\*\*\*\*

\*\*\*\*\*

\*\*\*\*\*MS\*\*\*

\*\*\*\*\*

---SG---

---MB---

```

.....
.....
.....PL.....NA.....
.....KR.....CE.....
.....
.....TO.....LJ.....
.....
.....
.....BR.....
.....
.....PC.....NM.....
.....KO.....
.....KS.....
.....
    
```

%SL

. 37,00 - 47,99  
- 48,00 - 58,99  
+ 59,00 - 69,99  
\* 70,00 - 80,99

GOZDNA GOSPODARSTVA %SL RANG

|                |      |    |       |
|----------------|------|----|-------|
| TOLMIN         | 38,0 | 3  | ***** |
| BLIED          | 41,8 | 5  | ***** |
| KRANJ          | 66,4 | 10 | ***** |
| LJUBLJANA      | 75,6 | 12 | ***** |
| POSTOJNA       | 37,7 | 1  | ***** |
| KOČEVJE        | 37,8 | 2  | ***** |
| NOVO MESTO     | 39,1 | 4  | ***** |
| BREŽICE        | 48,5 | 6  | ***** |
| CELJE          | 76,8 | 14 | ***** |
| NAZARJE        | 69,5 | 11 | ***** |
| SLOVENJ GRADEC | 55,6 | 9  | ***** |
| MARIBOR        | 53,8 | 8  | ***** |
| MURSKA SOBOTA  | 75,8 | 13 | ***** |
| KRAS           | 48,6 | 7  | ***** |

LESNA ZALOGA  
ZASFBNI  
IGLAVCI

| GOZDNA GOSPODARSTVA | M3         | %GG   | %SL  | %DV  | %NAM  | M3/HA | INDEKS |
|---------------------|------------|-------|------|------|-------|-------|--------|
| 1                   | 2          | 3     | 4    | 5    | 6     | 7     | 8      |
| TOLMIN              | 1.997.679  | 3,6   | 38,0 | 25,3 | 100,0 | 220   | 83     |
| BLED                | 3.942.851  | 7,1   | 41,8 | 71,7 | 100,0 | 280   | 106    |
| KRANJ               | 6.322.379  | 11,3  | 66,4 | 66,6 | 100,0 | 273   | 103    |
| LJUBLJANA           | 9.669.249  | 17,3  | 75,6 | 50,8 | 100,0 | 270   | 102    |
| POSTOJNA            | 3.468.695  | 6,2   | 37,7 | 58,7 | 100,0 | 252   | 96     |
| KOŠEVJE             | 3.007.335  | 5,4   | 37,8 | 55,7 | 100,0 | 279   | 106    |
| NOVO MESTO          | 1.744.321  | 3,1   | 39,1 | 21,6 | 100,0 | 270   | 102    |
| BREŽICE             | 838.771    | 1,5   | 48,5 | 13,4 | 100,0 | 240   | 91     |
| CELJE               | 4.262.339  | 7,6   | 76,8 | 40,9 | 100,0 | 300   | 114    |
| NAZARJE             | 5.661.303  | 10,1  | 69,5 | 87,0 | 100,0 | 263   | 100    |
| SLOVENJ GRADEC      | 6.967.890  | 12,5  | 55,6 | 89,0 | 100,0 | 261   | 99     |
| MARIBOR             | 5.938.145  | 10,6  | 53,8 | 51,1 | 100,0 | 287   | 109    |
| MURSKA SOBOTA       | 1.451.163  | 2,6   | 75,8 | 45,3 | 100,0 | 202   | 77     |
| KRAS                | 520.293    | 0,9   | 48,6 | 16,6 | 100,0 | 114   | 43     |
| SLOVENIJA           | 55.792.413 | 100,0 | 55,5 | 50,6 | 100,0 | 264   | 100    |

```

*****
*****SG**
+++++*****MB-----
.....+++++*****
.....+++++BL+++++*****NA*****
.....+++++KR+++++*****CE-----
.....+++++-----LJ-----
.....+++++-----PR.....
.....+++++PO+++++*****NM..
.....+++++KO+++++
.....KS.....+++++
.....+++++

```

| %DV   |         |
|-------|---------|
| 10,00 | - 30,99 |
| 31,00 | - 51,99 |
| 52,00 | - 72,99 |
| 73,00 | - 93,99 |

| GOZDNA GOSPODARSTVA | %DV  | RANG |       |
|---------------------|------|------|-------|
| TOLMIN              | 25,3 | 4    | ***** |
| BLED                | 71,7 | 12   | ***** |
| KRANJ               | 66,6 | 11   | ***** |
| LJUBLJANA           | 50,8 | 7    | ***** |
| POSTOJNA            | 58,7 | 10   | ***** |
| KOŠEVJE             | 55,7 | 9    | ***** |
| NOVO MESTO          | 21,6 | 3    | ***** |
| BREŽICE             | 13,4 | 1    | ***** |
| CELJE               | 40,9 | 5    | ***** |
| NAZARJE             | 87,0 | 13   | ***** |
| SLOVENJ GRADEC      | 89,0 | 14   | ***** |
| MARIBOR             | 51,1 | 8    | ***** |
| MURSKA SOBOTA       | 45,3 | 6    | ***** |
| KRAS                | 16,6 | 2    | ***** |

LESNA ZALOGA  
ZASEBNI  
IGLAVCI

| GOZDNA GOSPODARSTVA | M3         | %GG   | %SL  | %DV  | %NAM  | M3/HA | INDEXS |
|---------------------|------------|-------|------|------|-------|-------|--------|
| 1                   | 2          | 3     | 4    | 5    | 6     | 7     | 8      |
| TOLMIN              | 1.997.679  | 3,6   | 38,0 | 25,3 | 100,0 | 220   | 83     |
| BLED                | 3.942.851  | 7,1   | 41,8 | 71,7 | 100,0 | 280   | 106    |
| KRANJ               | 6.322.379  | 11,3  | 66,4 | 66,6 | 100,0 | 273   | 103    |
| LJUPLJANA           | 9.669.249  | 17,3  | 75,6 | 50,8 | 100,0 | 270   | 102    |
| POSTOJNA            | 3.468.695  | 6,2   | 37,7 | 58,7 | 100,0 | 252   | 96     |
| KOŠEVJE             | 3.007.335  | 5,4   | 37,8 | 55,7 | 100,0 | 279   | 106    |
| NOVO MESTO          | 1.744.321  | 3,1   | 39,1 | 21,6 | 100,0 | 270   | 102    |
| BREŽICE             | 838.771    | 1,5   | 48,5 | 13,4 | 100,0 | 240   | 91     |
| CELJE               | 4.262.339  | 7,6   | 76,8 | 40,9 | 100,0 | 300   | 114    |
| NAZARJE             | 5.661.303  | 10,1  | 69,5 | 87,0 | 100,0 | 263   | 100    |
| SLOVENJ GRADEC      | 6.967.890  | 12,5  | 55,6 | 89,0 | 100,0 | 261   | 99     |
| MARIBOR             | 5.938.145  | 10,6  | 53,8 | 51,1 | 100,0 | 287   | 109    |
| MURSKA SOBOTA       | 1.451.163  | 2,6   | 75,8 | 45,3 | 100,0 | 202   | 77     |
| KRAS                | 520.293    | 0,9   | 48,6 | 16,6 | 100,0 | 114   | 43     |
| SLOVENIJA           | 55.792.413 | 100,0 | 55,5 | 50,6 | 100,0 | 264   | 100    |

\*\*\*\*\*

+++++\*\*\*\*\*MS-----

+++++SG+++++\*\*\*\*\*

\*\*\*\*\*+++++\*\*\*\*\*MB\*\*\*\*\*

+++++\*\*\*\*\*BL\*\*\*\*\*NA+++++\*\*\*\*\*

+++++\*\*\*\*\*PR\*\*\*\*\*CE\*\*\*\*\*

+++++\*\*\*\*\*LJ\*\*\*\*\*

+++++\*\*\*\*\*BR+++++

+++++\*\*\*\*\*

.....+++++\*\*\*\*\*

.....++PG++-\*\*\*\*\*NM\*\*

.....+++++\*\*\*\*\*KO\*\*\*\*\*

.....KS.....++-\*\*\*\*\*

.....+++++\*\*\*\*\*

.....\*\*\*\*\*


|   | M3/HA  |         |
|---|--------|---------|
| • | 110,00 | -161,99 |
| - | 162,00 | -213,99 |
| + | 214,00 | -265,99 |
| * | 266,00 | -317,99 |

| GOZDNA GOSPODARSTVA | M3/HA | RANG |
|---------------------|-------|------|
| TOLMIN              | 220   | 3    |
| BLED                | 280   | 12   |
| KRANJ               | 273   | 10   |
| LJUPLJANA           | 270   | 9    |
| POSTOJNA            | 252   | 5    |
| KOŠEVJE             | 279   | 11   |
| NOVO MESTO          | 270   | 8    |
| BREŽICE             | 240   | 4    |
| CELJE               | 300   | 14   |
| NAZARJE             | 263   | 7    |
| SLOVENJ GRADEC      | 261   | 6    |
| MARIBOR             | 287   | 13   |
| MURSKA SOBOTA       | 202   | 2    |
| KRAS                | 114   | 1    |



LESNA ZALOGA  
ZASEBNI  
LISTAVCI

| GOZDNA GOSPODARSTVA | M3         | %GG   | %SL  | %DV  | %NAM  | M3/HA | INDEKS |
|---------------------|------------|-------|------|------|-------|-------|--------|
| 1                   | 2          | 3     | 4    | 5    | 6     | 7     | 8      |
| TOLMIN              | 5.903.310  | 10,8  | 54,3 | 74,7 | 100,0 | 110   | 89     |
| BLED                | 1.559.851  | 2,9   | 58,5 | 28,3 | 100,0 | 140   | 114    |
| KRANJ               | 3.177.777  | 5,8   | 70,5 | 33,4 | 100,0 | 137   | 111    |
| LJUBLJANA           | 9.361.721  | 17,2  | 80,9 | 49,2 | 100,0 | 135   | 110    |
| POSTOJNA            | 2.437.876  | 4,5   | 46,7 | 41,3 | 100,0 | 126   | 103    |
| KOČEVJE             | 2.392.972  | 4,4   | 32,9 | 44,3 | 100,0 | 140   | 113    |
| NOVO MESTO          | 6.323.945  | 11,6  | 60,3 | 78,4 | 100,0 | 135   | 110    |
| BREŽICE             | 5.429.493  | 10,0  | 73,0 | 86,6 | 100,0 | 120   | 97     |
| CELJE               | 6.157.139  | 11,3  | 82,9 | 59,1 | 100,0 | 150   | 122    |
| NAZARJE             | 843.106    | 1,5   | 46,1 | 13,0 | 100,0 | 132   | 107    |
| SLOVENJ GRADEC      | 865.263    | 1,6   | 50,5 | 11,0 | 100,0 | 131   | 106    |
| MARIBOR             | 5.680.140  | 10,4  | 67,8 | 48,9 | 100,0 | 144   | 117    |
| MURSKA SOBOTA       | 1.749.380  | 3,2   | 59,2 | 54,7 | 100,0 | 101   | 82     |
| KRAS                | 2.605.780  | 4,8   | 90,4 | 83,4 | 100,0 | 57    | 46     |
| SLOVENIJA           | 54.487.753 | 100,0 | 63,9 | 49,4 | 100,0 | 123   | 100    |




| GOZDNA GOSPODARSTVA | %SL  | RANG |
|---------------------|------|------|
| TOLMIN              | 54,3 | 5    |
| BLED                | 58,5 | 6    |
| KRANJ               | 70,5 | 10   |
| LJUBLJANA           | 80,9 | 12   |
| POSTOJNA            | 46,7 | 3    |
| KOČEVJE             | 32,9 | 1    |
| NOVO MESTO          | 60,3 | 8    |
| BREŽICE             | 73,0 | 11   |
| CELJE               | 82,9 | 13   |
| NAZARJE             | 46,1 | 2    |
| SLOVENJ GRADEC      | 50,5 | 4    |
| MARIBOR             | 67,8 | 9    |
| MURSKA SOBOTA       | 59,2 | 7    |
| KRAS                | 90,4 | 14   |



LESNA ZALOGA  
ZASEBNI  
LISTAVCI

| GOZDNA GOSPODARSTVA | M3         | %GG   | %SL  | %DV  | %NAM  | M3/HA | INDEKS |
|---------------------|------------|-------|------|------|-------|-------|--------|
| 1                   | 2          | 3     | 4    | 5    | 6     | 7     | 8      |
| TOLMIN              | 5.903.310  | 10,8  | 54,3 | 74,7 | 100,0 | 110   | 89     |
| BLED                | 1.559.851  | 2,9   | 58,5 | 28,3 | 100,0 | 140   | 114    |
| KRANJ               | 3.177.777  | 5,8   | 70,5 | 33,4 | 100,0 | 137   | 111    |
| LJUBLJANA           | 9.361.721  | 17,2  | 80,9 | 49,2 | 100,0 | 135   | 110    |
| POSTOJNA            | 2.437.876  | 4,5   | 46,7 | 41,3 | 100,0 | 126   | 103    |
| KOŠEVJE             | 2.392.972  | 4,4   | 32,9 | 44,3 | 100,0 | 140   | 113    |
| NOVO MESTO          | 6.323.945  | 11,6  | 60,3 | 78,4 | 100,0 | 135   | 110    |
| BREŽICE             | 5.429.493  | 10,0  | 73,0 | 86,6 | 100,0 | 120   | 97     |
| CELJE               | 6.157.139  | 11,3  | 82,9 | 59,1 | 100,0 | 150   | 122    |
| HAZARJE             | 843.106    | 1,5   | 46,1 | 13,0 | 100,0 | 132   | 107    |
| SLOVENJ GRADEC      | 865.263    | 1,6   | 50,5 | 11,0 | 100,0 | 131   | 106    |
| MARIBOR             | 5.680.140  | 10,4  | 67,8 | 48,9 | 100,0 | 144   | 117    |
| MURSKA SOBOTA       | 1.749.380  | 3,2   | 59,2 | 54,7 | 100,0 | 101   | 82     |
| KRAS                | 2.605.780  | 4,8   | 90,4 | 83,4 | 100,0 | 57    | 46     |
| SLOVENIJA           | 54.487.753 | 100,0 | 63,9 | 49,4 | 100,0 | 123   | 100    |



| GOZDNA GOSPODARSTVA | %DV  | RANG |
|---------------------|------|------|
| TOLMIN              | 74,7 | 11   |
| BLED                | 28,3 | 3    |
| KRANJ               | 33,4 | 4    |
| LJUBLJANA           | 49,2 | 8    |
| POSTOJNA            | 41,3 | 5    |
| KOŠEVJE             | 44,3 | 6    |
| NOVO MESTO          | 78,4 | 12   |
| BREŽICE             | 86,6 | 14   |
| CELJE               | 59,1 | 10   |
| HAZARJE             | 13,0 | 2    |
| SLOVENJ GRADEC      | 11,0 | 1    |
| MARIBOR             | 48,9 | 7    |
| MURSKA SOBOTA       | 54,7 | 9    |
| KRAS                | 83,4 | 13   |

LESNA ZALOGA  
ZASERNI  
LISTAVCI

| GOZDNA GOSPODARSTVA | M3         | %GG   | %SL  | %DV  | %NAM  | M3/HA | INDEKS |
|---------------------|------------|-------|------|------|-------|-------|--------|
| 1                   | 2          | 3     | 4    | 5    | 6     | 7     | 8      |
| TOLMIN              | 5.903.310  | 10,8  | 54,3 | 74,7 | 100,0 | 110   | 89     |
| BLED                | 1.559.851  | 2,9   | 58,5 | 28,3 | 100,0 | 140   | 114    |
| KRANJ               | 3.177.777  | 5,8   | 70,5 | 33,4 | 100,0 | 137   | 111    |
| LJUPLJANA           | 4.361.721  | 17,2  | 80,9 | 49,2 | 100,0 | 135   | 110    |
| POSTOJNA            | 2.437.876  | 4,5   | 46,7 | 41,3 | 100,0 | 126   | 103    |
| KOŠEVJE             | 2.392.972  | 4,4   | 32,9 | 44,3 | 100,0 | 140   | 113    |
| NOVO MESTO          | 6.323.945  | 11,6  | 60,3 | 78,4 | 100,0 | 135   | 110    |
| BREŽICE             | 5.429.493  | 10,0  | 73,0 | 86,6 | 100,0 | 120   | 97     |
| CELJE               | 6.157.139  | 11,3  | 82,9 | 59,1 | 100,0 | 150   | 122    |
| NAZARJE             | 843.106    | 1,5   | 46,1 | 13,0 | 100,0 | 132   | 107    |
| SLOVENJ GRADEC      | 865.263    | 1,6   | 50,5 | 11,0 | 100,0 | 131   | 106    |
| MARIBOR             | 5.680.140  | 10,4  | 67,8 | 48,9 | 100,0 | 144   | 117    |
| MURSKA SOBOTA       | 1.749.380  | 3,2   | 59,2 | 54,7 | 100,0 | 101   | 82     |
| KRAS                | 2.605.780  | 4,8   | 90,4 | 83,4 | 100,0 | 57    | 46     |
| SLOVENIJA           | 54.487.753 | 100,0 | 63,9 | 49,4 | 100,0 | 123   | 100    |

```

*****
+++++*****MS-----
+++++SG+++++*****-----
*****
+++++*****MR*****
+++++*****BL*****NA*****
+++++*****KR*****CE*****
+++++*****TO*****LJ*****
+++++*****ER+++++
+++++*****
.....+++++*****
.....+++++*****MM**
.....+++++*****KO*****
.....KS.....+++++*****
.....+++++*****
.....*****


```

|   | M3/HA  |         |
|---|--------|---------|
| . | 50,00  | - 76,99 |
| - | 77,00  | -103,99 |
| + | 104,00 | -130,99 |
| * | 131,00 | -157,99 |

| GOZDNA GOSPODARSTVA | M3/HA | RANG |       |
|---------------------|-------|------|-------|
| TOLMIN              | 110   | 3    | ***** |
| BLED                | 140   | 12   | ***** |
| KRANJ               | 137   | 10   | ***** |
| LJUPLJANA           | 135   | 9    | ***** |
| POSTOJNA            | 126   | 5    | ***** |
| KOŠEVJE             | 140   | 11   | ***** |
| NOVO MESTO          | 135   | 8    | ***** |
| BREŽICE             | 120   | 4    | ***** |
| CELJE               | 150   | 14   | ***** |
| NAZARJE             | 132   | 7    | ***** |
| SLOVENJ GRADEC      | 131   | 6    | ***** |
| MARIBOR             | 144   | 13   | ***** |
| MURSKA SOBOTA       | 101   | 2    | ***** |
| KRAS                | 57    | 1    | ***** |

LESNA ZALOGA V GOZDOVIH BREZ OMEJITVE PO NAMENU  
 DRUŽBENI + ZASEBNI  
 IGLAVCI + LISTAVCI


| GOZDNA GOSPODARSTVA | M3          | %GG   | %SL   | %DV   | %DAN  | M3/HA | INDEKS |
|---------------------|-------------|-------|-------|-------|-------|-------|--------|
| 1                   | 2           | 3     | 4     | 5     | 6     | 7     | 8      |
| TOLMIN              | 14.501.251  | 8,1   | 100,0 | 100,0 | 90,0  | 153   | 80     |
| BLED                | 10.810.486  | 6,1   | 100,0 | 100,0 | 89,4  | 268   | 140    |
| KRANJ               | 13.436.204  | 7,5   | 100,0 | 100,0 | 95,8  | 219   | 114    |
| LJUBLJANA           | 23.252.942  | 13,0  | 100,0 | 100,0 | 95,4  | 193   | 101    |
| POSTOJNA            | 13.981.239  | 7,8   | 100,0 | 100,0 | 96,9  | 213   | 111    |
| KOŠEVJE             | 14.770.650  | 8,3   | 100,0 | 100,0 | 97,0  | 232   | 121    |
| NOVO MESTO          | 14.672.806  | 8,2   | 100,0 | 100,0 | 98,1  | 185   | 97     |
| BREŽICE             | 9.075.764   | 5,1   | 100,0 | 100,0 | 99,0  | 145   | 76     |
| CELJE               | 12.534.969  | 7,0   | 100,0 | 100,0 | 96,6  | 194   | 101    |
| NAZARJE             | 9.448.481   | 5,3   | 100,0 | 100,0 | 94,8  | 236   | 123    |
| SLOVENJ GRADEC      | 13.868.304  | 7,8   | 100,0 | 100,0 | 97,3  | 256   | 134    |
| MARIBOR             | 19.124.891  | 10,7  | 100,0 | 100,0 | 98,5  | 220   | 115    |
| MURSKA SOBOTA       | 4.867.120   | 2,7   | 100,0 | 100,0 | 100,0 | 142   | 74     |
| KRAS                | 3.944.018   | 2,2   | 100,0 | 100,0 | 99,8  | 63    | 33     |
| SLOVENIJA           | 178.289.125 | 100,0 | 100,0 | 100,0 | 96,0  | 191   | 100    |



| GOZDNA GOSPODARSTVA | %GG  | RANG |
|---------------------|------|------|
| TOLMIN              | 8,1  | 10   |
| BLED                | 6,1  | 5    |
| KRANJ               | 7,5  | 7    |
| LJUBLJANA           | 13,0 | 14   |
| POSTOJNA            | 7,8  | 8    |
| KOŠEVJE             | 8,3  | 12   |
| NOVO MESTO          | 8,2  | 11   |
| BREŽICE             | 5,1  | 3    |
| CELJE               | 7,0  | 6    |
| NAZARJE             | 5,3  | 4    |
| SLOVENJ GRADEC      | 7,8  | 9    |
| MARIBOR             | 10,7 | 13   |
| MURSKA SOBOTA       | 2,7  | 2    |
| KRAS                | 2,2  | 1    |

LESNA ZALOGA V GOZDOVIH BREZ OMEJITVE PO NAMENU  
 DRUŽBENI + ZASEBNI  
 IGLAVCI + LISTAVCI

| GOZDNA GOSPODARSTVA | M3          | %GG   | %SL   | %DV   | %NAM  | M3/HA | INDEKS |
|---------------------|-------------|-------|-------|-------|-------|-------|--------|
| 1                   | 2           | 3     | 4     | 5     | 6     | 7     | 8      |
| TOLMIN              | 14.501.251  | 8,1   | 100,0 | 100,0 | 90,0  | 153   | 80     |
| BIED                | 10.810.486  | 6,1   | 100,0 | 100,0 | 89,4  | 268   | 140    |
| KRANJ               | 13.436.204  | 7,5   | 100,0 | 100,0 | 95,8  | 219   | 114    |
| LJUBLJANA           | 23.252.942  | 13,0  | 100,0 | 100,0 | 95,4  | 193   | 101    |
| POSTOJNA            | 13.981.239  | 7,8   | 100,0 | 100,0 | 96,9  | 213   | 111    |
| KOČEVJE             | 14.770.550  | 8,2   | 100,0 | 100,0 | 97,0  | 232   | 121    |
| NOVO MESTO          | 14.672.306  | 8,2   | 100,0 | 100,0 | 98,1  | 185   | 97     |
| BREŽICE             | 9.075.764   | 5,1   | 100,0 | 100,0 | 99,0  | 145   | 76     |
| CELJE               | 12.534.969  | 7,0   | 100,0 | 100,0 | 96,6  | 194   | 101    |
| NAZARJE             | 9.448.481   | 5,3   | 100,0 | 100,0 | 94,8  | 236   | 123    |
| SLOVENJ GRADEC      | 13.868.304  | 7,8   | 100,0 | 100,0 | 97,3  | 256   | 134    |
| MARIBOR             | 19.124.891  | 10,7  | 100,0 | 100,0 | 98,5  | 220   | 115    |
| MURSKA SOBOTA       | 4.867.120   | 2,7   | 100,0 | 100,0 | 100,0 | 142   | 74     |
| KRAS                | 3.944.018   | 2,2   | 100,0 | 100,0 | 99,8  | 63    | 33     |
| SLOVENIJA           | 178.289.125 | 100,0 | 100,0 | 100,0 | 96,0  | 191   | 100    |



| GOZDNA GOSPODARSTVA | %NAM  | RANG |
|---------------------|-------|------|
| TOLMIN              | 90,0  | 2    |
| BIED                | 89,4  | 1    |
| KRANJ               | 95,8  | 5    |
| LJUBLJANA           | 95,4  | 4    |
| POSTOJNA            | 96,9  | 7    |
| KOČEVJE             | 97,0  | 8    |
| NOVO MESTO          | 98,1  | 10   |
| BREŽICE             | 99,0  | 12   |
| CELJE               | 96,6  | 6    |
| NAZARJE             | 94,8  | 3    |
| SLOVENJ GRADEC      | 97,3  | 9    |
| MARIBOR             | 98,5  | 11   |
| MURSKA SOBOTA       | 100,0 | 14   |
| KRAS                | 99,8  | 13   |

LESNA ZALOGA V GOZDOVIH BREZ OMEJITVE PO NAMENU  
 DRUŽBENI + ZASEJNI  
 IGLAVCI + LISTAVCI

| GOZDNA GOSPODARSTVA | M3          | %GG   | SSL   | %DV   | %NAM  | M3/HA | INDEKS |
|---------------------|-------------|-------|-------|-------|-------|-------|--------|
| 1                   | 2           | 3     | 4     | 5     | 6     | 7     | 8      |
| TOLMIN              | 14.501.251  | 8,1   | 100,0 | 100,0 | 90,0  | 153   | 80     |
| BLED                | 10.810.486  | 6,1   | 100,0 | 100,0 | 89,4  | 268   | 140    |
| KRANJ               | 13.436.204  | 7,5   | 100,0 | 100,0 | 95,8  | 219   | 114    |
| LJUBLJANA           | 23.252.942  | 13,0  | 100,0 | 100,0 | 95,4  | 193   | 101    |
| POSTOJNA            | 13.981.239  | 7,8   | 100,0 | 100,0 | 96,9  | 213   | 111    |
| KOŠEVJE             | 14.770.650  | 8,3   | 100,0 | 100,0 | 97,0  | 232   | 121    |
| NOVO MESTO          | 14.672.806  | 8,2   | 100,0 | 100,0 | 98,1  | 185   | 97     |
| BRFŽICE             | 9.075.764   | 5,1   | 100,0 | 100,0 | 99,0  | 145   | 76     |
| CELJE               | 12.534.969  | 7,0   | 100,0 | 100,0 | 96,6  | 194   | 101    |
| HAZARJE             | 9.448.481   | 5,3   | 100,0 | 100,0 | 94,8  | 236   | 123    |
| SLOVENJ GRADEC      | 13.868.304  | 7,8   | 100,0 | 100,0 | 97,3  | 256   | 134    |
| MARIBOR             | 19.124.891  | 10,7  | 100,0 | 100,0 | 98,5  | 220   | 115    |
| MURSKA SOBOTA       | 4.867.120   | 2,7   | 100,0 | 100,0 | 100,0 | 142   | 74     |
| KRAS                | 3.944.018   | 2,2   | 100,0 | 100,0 | 99,8  | 63    | 33     |
| SLOVENIJA           | 178.289.125 | 100,0 | 100,0 | 100,0 | 96,0  | 191   | 100    |

\*\*\*\*\*

\*\*\*\*\*SG\*\*\*\*\*

\*\*\*\*\*MB\*\*\*\*\*

\*\*\*\*\*BL\*\*\*\*\*NA\*\*\*\*\*

\*\*\*\*\*FR\*\*\*\*\*CE\*\*\*\*\*

\*\*\*\*\*TO\*\*\*\*\*LJ\*\*\*\*\*

\*\*\*\*\*BR\*\*\*\*\*

\*\*\*\*\*PO\*\*\*\*\*NM\*\*\*\*\*

\*\*\*\*\*KO\*\*\*\*\*

\*\*\*\*\*KS\*\*\*\*\*

\*\*\*\*\*

|   | M3/HA  | INDEKS  |
|---|--------|---------|
| o | 60,00  | -115,99 |
| - | 116,00 | -171,99 |
| + | 172,00 | -227,99 |
| * | 228,00 | -283,99 |

| GOZDNA GOSPODARSTVA | M3/HA | RANG |
|---------------------|-------|------|
| TOLMIN              | 153   | 4    |
| BLED                | 268   | 14   |
| KRANJ               | 219   | 9    |
| LJUBLJANA           | 193   | 6    |
| POSTOJNA            | 213   | 8    |
| KOŠEVJE             | 232   | 11   |
| NOVO MESTO          | 185   | 5    |
| BRFŽICE             | 145   | 3    |
| CELJE               | 194   | 7    |
| HAZARJE             | 236   | 12   |
| SLOVENJ GRADEC      | 256   | 13   |
| MARIBOR             | 220   | 10   |
| MURSKA SOBOTA       | 142   | 2    |
| KRAS                | 63    | 1    |



LESNA ZALOGA V GOZDOVIH BREZ OMEJITVE PO NAMENU  
 DRUŽBENI + ZASEBNI  
 IGLAVCI

| GOZDNA GOSPODARSTVA | M3         | %GG   | %SL   | %DV  | %NAM  | M3/HA | INDEKS |
|---------------------|------------|-------|-------|------|-------|-------|--------|
| 1                   | 2          | 3     | 4     | 5    | 6     | 7     | 8      |
| TOLMIN              | 4.909.929  | 5,0   | 100,0 | 33,9 | 93,5  | 263   | 91     |
| BLED                | 8.644.916  | 8,9   | 100,0 | 80,0 | 91,7  | 326   | 113    |
| KRANJ               | 9.161.138  | 9,4   | 100,0 | 68,2 | 96,3  | 289   | 100    |
| LJUBLJANA           | 12.350.393 | 12,7  | 100,0 | 53,1 | 96,5  | 285   | 98     |
| POSTOJNA            | 9.055.923  | 9,3   | 100,0 | 64,8 | 98,4  | 292   | 101    |
| KOČEVJE             | 7.877.568  | 8,1   | 100,0 | 53,3 | 99,1  | 338   | 117    |
| NOVO MESTO          | 4.397.130  | 4,5   | 100,0 | 30,0 | 98,5  | 336   | 116    |
| BREŽICE             | 1.716.794  | 1,8   | 100,0 | 18,9 | 99,3  | 281   | 97     |
| CELJE               | 5.452.988  | 5,6   | 100,0 | 43,5 | 98,2  | 302   | 104    |
| HAZARJE             | 7.827.214  | 8,0   | 100,0 | 82,8 | 96,1  | 275   | 95     |
| SLOVENJ GRADEC      | 12.206.090 | 12,5  | 100,0 | 88,0 | 97,4  | 286   | 99     |
| MARIBOR             | 10.885.304 | 11,2  | 100,0 | 56,9 | 98,7  | 322   | 111    |
| MURSKA SOBOTA       | 1.914.276  | 2,0   | 100,0 | 39,3 | 100,0 | 218   | 75     |
| KRAS                | 1.069.304  | 1,1   | 100,0 | 27,1 | 100,0 | 96    | 33     |
| SLOVENIJA           | 97.468.967 | 100,0 | 100,0 | 54,7 | 96,9  | 289   | 100    |

\*\*\*\*\*

\*\*\*\*\*SG\*\*\*\*\*

\*\*\*\*\*MB\*\*\*\*\*

-----\*\*\*\*\*-----

-----\*\*\*BL\*\*\*-----

-----\*\*\*\*\*KR-----

-----TO-----

-----\*\*\*\*\*LJ-----

-----\*\*\*\*\*BR-----

-----\*\*\*\*\*NM-----

-----\*\*\*\*\*KO-----

-----\*\*\*\*\*KS-----

-----\*\*\*\*\*-----

%DV

10,00 - 30,99

31,00 - 51,99

52,00 - 72,99

73,00 - 93,99

| GOZDNA GOSPODARSTVA | %DV  | RANG |
|---------------------|------|------|
| TOLMIN              | 33,9 | 4    |
| BLED                | 80,0 | 12   |
| KRANJ               | 68,2 | 11   |
| LJUBLJANA           | 53,1 | 7    |
| POSTOJNA            | 64,8 | 10   |
| KOČEVJE             | 53,3 | 8    |
| NOVO MESTO          | 30,0 | 3    |
| BREŽICE             | 18,9 | 1    |
| CELJE               | 43,5 | 6    |
| HAZARJE             | 82,8 | 13   |
| SLOVENJ GRADEC      | 88,0 | 14   |
| MARIBOR             | 56,9 | 9    |
| MURSKA SOBOTA       | 39,3 | 5    |
| KRAS                | 27,1 | 2    |

LESNA ZALOGA V GOZDOVIH BREZ OMEJITVE PO NAMENU  
 DRUŽBENI + ZASEBNI  
 IGLAVCI

| GOZDNA GOSPODARSTVA | M3         | %GG   | %SL   | %DV  | %NAM  | M3/HA | INDEKS |
|---------------------|------------|-------|-------|------|-------|-------|--------|
| 1                   | 2          | 3     | 4     | 5    | 6     | 7     | 8      |
| TOLMIN              | 4.909.929  | 5,0   | 100,0 | 33,9 | 93,5  | 263   | 91     |
| BIED                | 8.644.916  | 8,9   | 100,0 | 80,0 | 91,7  | 326   | 113    |
| KRANJ               | 9.161.138  | 9,4   | 100,0 | 68,2 | 96,3  | 289   | 100    |
| LJUPLJANA           | 12.350.393 | 12,7  | 100,0 | 53,1 | 96,5  | 285   | 98     |
| POSTOJNA            | 9.055.923  | 9,3   | 100,0 | 64,8 | 98,4  | 292   | 101    |
| KOŽEVJE             | 7.877.568  | 8,1   | 100,0 | 53,3 | 99,1  | 338   | 117    |
| NOVO MESTO          | 4.397.130  | 4,5   | 100,0 | 30,0 | 98,5  | 336   | 116    |
| BREŽICE             | 1.716.794  | 1,8   | 100,0 | 18,9 | 99,3  | 281   | 97     |
| CELJE               | 5.452.988  | 5,6   | 100,0 | 43,5 | 98,2  | 302   | 104    |
| HAZARJE             | 7.827.214  | 8,0   | 100,0 | 82,8 | 96,1  | 275   | 95     |
| SLOVENJ GRADEC      | 12.206.090 | 12,5  | 100,0 | 88,0 | 97,4  | 286   | 99     |
| MARIBOR             | 10.885.304 | 11,2  | 100,0 | 56,9 | 98,7  | 322   | 111    |
| MURSKA SOBOTA       | 1.914.276  | 2,0   | 100,0 | 39,3 | 100,0 | 218   | 75     |
| KRAS                | 1.069.304  | 1,1   | 100,0 | 27,1 | 100,0 | 96    | 33     |
| SLOVENIJA           | 97.468.967 | 100,0 | 100,0 | 54,7 | 96,9  | 289   | 100    |

| GOZDNA GOSPODARSTVA | %NAM  | RANG |
|---------------------|-------|------|
| TOLMIN              | 93,5  | 2    |
| BIED                | 91,7  | 1    |
| KRANJ               | 96,3  | 4    |
| LJUPLJANA           | 96,5  | 5    |
| POSTOJNA            | 98,4  | 8    |
| KOŽEVJE             | 99,1  | 11   |
| NOVO MESTO          | 98,5  | 9    |
| BREŽICE             | 99,3  | 12   |
| CELJE               | 98,2  | 7    |
| HAZARJE             | 96,1  | 3    |
| SLOVENJ GRADEC      | 97,4  | 6    |
| MARIBOR             | 98,7  | 10   |
| MURSKA SOBOTA       | 100,0 | 13   |
| KRAS                | 100,0 | 14   |

| GOZDNA GOSPODARSTVA | %NAM  | RANG |
|---------------------|-------|------|
| TOLMIN              | 93,5  | 2    |
| BIED                | 91,7  | 1    |
| KRANJ               | 96,3  | 4    |
| LJUPLJANA           | 96,5  | 5    |
| POSTOJNA            | 98,4  | 8    |
| KOŽEVJE             | 99,1  | 11   |
| NOVO MESTO          | 98,5  | 9    |
| BREŽICE             | 99,3  | 12   |
| CELJE               | 98,2  | 7    |
| HAZARJE             | 96,1  | 3    |
| SLOVENJ GRADEC      | 97,4  | 6    |
| MARIBOR             | 98,7  | 10   |
| MURSKA SOBOTA       | 100,0 | 13   |
| KRAS                | 100,0 | 14   |



LESNA ZALOGA V GOZDOVIH BREZ OMEJITVE PO NAMENU  
 DPUŽBENI + ZASEBNI  
 IGLAVCI

| GOZDNA GOSPODARSTVA | M3         | SGG   | %SL   | %DV  | %NAM  | M3/HA | INDEKS |
|---------------------|------------|-------|-------|------|-------|-------|--------|
| 1                   | 2          | 3     | 4     | 5    | 6     | 7     | 8      |
| TOLMIN              | 4.909.929  | 5,0   | 100,0 | 33,9 | 93,5  | 263   | 91     |
| BLED                | 8.644.916  | 8,9   | 100,0 | 80,0 | 91,7  | 326   | 113    |
| KRANJ               | 9.161.138  | 9,4   | 100,0 | 68,2 | 96,3  | 289   | 100    |
| LJUBLJANA           | 12.350.393 | 12,7  | 100,0 | 53,1 | 96,5  | 285   | 98     |
| POSTOJNA            | 9.055.923  | 9,3   | 100,0 | 64,8 | 98,4  | 292   | 101    |
| KOČEVJE             | 7.877.568  | 8,1   | 100,0 | 53,3 | 99,1  | 338   | 117    |
| NOVO MESTO          | 4.397.130  | 4,5   | 100,0 | 30,0 | 98,5  | 336   | 116    |
| BREŽICE             | 1.716.794  | 1,8   | 100,0 | 18,9 | 99,3  | 281   | 97     |
| CELJE               | 5.452.988  | 5,6   | 100,0 | 43,5 | 98,2  | 302   | 104    |
| NAZARJE             | 7.827.214  | 8,0   | 100,0 | 82,8 | 96,1  | 275   | 95     |
| SLOVENJ GRADEC      | 12.206.090 | 12,5  | 100,0 | 88,0 | 97,4  | 286   | 99     |
| MARIBOR             | 10.885.304 | 11,2  | 100,0 | 56,9 | 98,7  | 322   | 111    |
| MURSKA SOBOTA       | 1.914.276  | 2,0   | 100,0 | 39,3 | 100,0 | 218   | 75     |
| KRAS                | 1.069.304  | 1,1   | 100,0 | 27,1 | 100,0 | 96    | 33     |
| SLOVENIJA           | 97.468.967 | 100,0 | 100,0 | 54,7 | 96,9  | 289   | 100    |

```

*****
+++++*****
+++++SG+++++*****
*****
+++++*****
+++++*****BL*****NA*****
+++++*****ER*****CE*****
+++++*****
+++TO+++++LJ+++++*****
+++++*****
+++++*****RD+++++
+++++*****
. . . . .
. . . . .**PO*****NM**
. . . . .**KO*****
. . . . .KS. . . . .**
. . . . .
. . . . .

```

|   | M3/HA  |         |
|---|--------|---------|
| . | 90,00  | -156,99 |
| - | 157,00 | -223,99 |
| + | 224,00 | -290,99 |
| * | 291,00 | -357,99 |

| GOZDNA GOSPODARSTVA | M3/HA | RANG |
|---------------------|-------|------|
| TOLMIN              | 263   | 3    |
| BLED                | 326   | 12   |
| KRANJ               | 289   | 8    |
| LJUBLJANA           | 285   | 6    |
| POSTOJNA            | 292   | 9    |
| KOČEVJE             | 338   | 14   |
| NOVO MESTO          | 336   | 13   |
| BREŽICE             | 281   | 5    |
| CELJE               | 302   | 10   |
| NAZARJE             | 275   | 4    |
| SLOVENJ GRADEC      | 286   | 7    |
| MARIBOR             | 322   | 11   |
| MURSKA SOBOTA       | 218   | 2    |
| KRAS                | 96    | 1    |

LESNA ZALOGA V GOZDOVIH BREZ OMEJITVE PO NAMENU  
DRUŽBENI + ZASEBNI  
LISTAVCI

| GOZDNA GOSPODARSTVA | M3         | %GG   | %SL   | %DV  | %NAM  | M3/HA | INDEKS |
|---------------------|------------|-------|-------|------|-------|-------|--------|
| 1                   | 2          | 3     | 4     | 5    | 6     | 7     | 8      |
| TOLMIN              | 9.591.322  | 11,9  | 100,0 | 66,1 | 88,3  | 127   | 93     |
| BLED                | 2.165.570  | 2,7   | 100,0 | 20,0 | 81,2  | 158   | 116    |
| KRANJ               | 4.275.066  | 5,3   | 100,0 | 31,8 | 94,9  | 144   | 106    |
| LJUPLJANA           | 10.902.549 | 13,5  | 100,0 | 46,9 | 94,2  | 141   | 104    |
| POSTOJNA            | 4.925.316  | 6,1   | 100,0 | 35,2 | 94,3  | 142   | 105    |
| KOČEVJE             | 6.893.082  | 8,5   | 100,0 | 46,7 | 94,8  | 170   | 125    |
| NOVO MESTO          | 10.275.676 | 12,7  | 100,0 | 70,0 | 97,9  | 155   | 114    |
| BREŽICE             | 7.358.970  | 9,1   | 100,0 | 81,1 | 98,9  | 131   | 96     |
| CELJE               | 7.081.981  | 8,8   | 100,0 | 56,5 | 95,3  | 152   | 112    |
| NAZARJE             | 1.621.267  | 2,0   | 100,0 | 17,2 | 88,7  | 141   | 104    |
| SLOVENJ GRADEC      | 1.662.214  | 2,1   | 100,0 | 12,0 | 97,1  | 145   | 106    |
| MARIBOR             | 8.239.587  | 10,2  | 100,0 | 43,1 | 98,4  | 155   | 114    |
| MURSKA SOROTA       | 2.952.844  | 3,7   | 100,0 | 60,7 | 100,0 | 115   | 85     |
| KRAS                | 2.874.714  | 3,6   | 100,0 | 72,9 | 99,7  | 56    | 41     |
| SLOVENIJA           | 80.820.158 | 100,0 | 100,0 | 45,3 | 94,8  | 136   | 100    |

```

. . . . .
. . . . .
+++++++
. . . . .
. . . . . MS
. . . . . SG
. . . . . MD
*****
***** BL ***** NA *****
***** KR ***** CE *****
***** TO ***** LJ *****
***** ***** BR *****
***** PO *****
***** KO *****
***** KS *****
*****
*****


```

| %GG   |   | %GG   |
|-------|---|-------|
| 2,00  | - | 5,09  |
| 5,10  | - | 8,19  |
| 8,20  | - | 11,29 |
| 11,30 | - | 14,39 |

| GOZDNA GOSPODARSTVA | %GG  | RANG |       |
|---------------------|------|------|-------|
| TOLMIN              | 11,9 | 12   | ***** |
| BLED                | 2,7  | 3    | ***** |
| KRANJ               | 5,3  | 6    | ***** |
| LJUPLJANA           | 13,5 | 14   | ***** |
| POSTOJNA            | 6,1  | 7    | ***** |
| KOČEVJE             | 8,5  | 8    | ***** |
| NOVO MESTO          | 12,7 | 13   | ***** |
| BREŽICE             | 9,1  | 10   | ***** |
| CELJE               | 8,8  | 9    | ***** |
| NAZARJE             | 2,0  | 1    | ***** |
| SLOVENJ GRADEC      | 2,1  | 2    | ***** |
| MARIBOR             | 10,2 | 11   | ***** |
| MURSKA SOROTA       | 3,7  | 5    | ***** |
| KRAS                | 3,6  | 4    | ***** |

LESNA ZALOGA V GOZDOVIH BREZ OMEJITVE PO NAMENU  
 DRUŽBENI + ZASEBNI  
 LISTAVCI


| GOZDNA GOSPODARSTVA | M3         | %GG   | %SL   | %DV  | %NAM  | M3/HA | INDEKS |
|---------------------|------------|-------|-------|------|-------|-------|--------|
| 1                   | 2          | 3     | 4     | 5    | 6     | 7     | 8      |
| TOLMIN              | 9.591.322  | 11,9  | 100,0 | 66,1 | 88,3  | 127   | 93     |
| BLED                | 2.165.570  | 2,7   | 100,0 | 20,0 | 81,2  | 158   | 116    |
| KRANJ               | 4.275.066  | 5,3   | 100,0 | 31,8 | 94,9  | 144   | 106    |
| LJUBLJANA           | 10.902.549 | 13,5  | 100,0 | 46,9 | 94,2  | 141   | 104    |
| POSTOJNA            | 4.925.316  | 6,1   | 100,0 | 35,2 | 94,3  | 142   | 105    |
| KOČEVJE             | 6.893.082  | 8,5   | 100,0 | 46,7 | 94,8  | 170   | 125    |
| NOVO MESTO          | 10.275.676 | 12,7  | 100,0 | 70,0 | 97,9  | 155   | 114    |
| BREŽICE             | 7.358.970  | 9,1   | 100,0 | 81,1 | 98,0  | 131   | 96     |
| CELJE               | 7.081.981  | 8,8   | 100,0 | 56,5 | 95,3  | 152   | 112    |
| MAZARJE             | 1.621.267  | 2,0   | 100,0 | 17,2 | 88,7  | 141   | 104    |
| SLOVENJ GRADEC      | 1.662.214  | 2,1   | 100,0 | 12,0 | 97,1  | 145   | 106    |
| MARIBOR             | 8.239.587  | 10,2  | 100,0 | 43,1 | 98,4  | 155   | 114    |
| MURSKA SOBOTA       | 2.952.844  | 3,7   | 100,0 | 60,7 | 100,0 | 115   | 85     |
| KRAS                | 2.874.714  | 3,6   | 100,0 | 72,9 | 99,7  | 56    | 41     |
| SLOVENIJA           | 80.820.158 | 100,0 | 100,0 | 45,3 | 94,8  | 136   | 100    |



| GOZDNA GOSPODARSTVA | %DV  | RANG |
|---------------------|------|------|
| TOLMIN              | 66,1 | 11   |
| BLED                | 20,0 | 3    |
| KRANJ               | 31,8 | 4    |
| LJUBLJANA           | 46,9 | 8    |
| POSTOJNA            | 35,2 | 5    |
| KOČEVJE             | 46,7 | 7    |
| NOVO MESTO          | 70,0 | 12   |
| BREŽICE             | 81,1 | 14   |
| CELJE               | 56,5 | 9    |
| MAZARJE             | 17,2 | 2    |
| SLOVENJ GRADEC      | 12,0 | 1    |
| MARIBOR             | 43,1 | 6    |
| MURSKA SOBOTA       | 60,7 | 10   |
| KRAS                | 72,9 | 13   |

LESNA ZALOGA V GOZDOVIH BREZ OMEJITVE PO NAMENU  
 DRUŽBENI + ZASEBNI  
 LISTAVCI

| GOZDNA GOSPODARSTVA | M3         | %GG   | %SL   | %DV  | %NAM  | M3/HA | INDEKS |
|---------------------|------------|-------|-------|------|-------|-------|--------|
| 1                   | 2          | 3     | 4     | 5    | 6     | 7     | 8      |
| TOLMIN              | 9.591.322  | 11,9  | 100,0 | 66,1 | 88,3  | 127   | 93     |
| BLEJ                | 2.165.570  | 2,7   | 100,0 | 20,0 | 81,2  | 158   | 116    |
| KRANJ               | 4.275.066  | 5,3   | 100,0 | 31,8 | 94,9  | 144   | 106    |
| LJUBLJANA           | 10.902.549 | 13,5  | 100,0 | 46,9 | 94,2  | 141   | 104    |
| POSTOJNA            | 4.925.316  | 6,1   | 100,0 | 35,2 | 94,3  | 142   | 105    |
| KOČEVJE             | 6.893.082  | 8,5   | 100,0 | 46,7 | 94,8  | 170   | 125    |
| NOVO MESTO          | 10.275.676 | 12,7  | 100,0 | 70,0 | 97,9  | 155   | 114    |
| BREŽICE             | 7.358.970  | 9,1   | 100,0 | 81,1 | 98,9  | 131   | 96     |
| CELJE               | 7.081.981  | 8,8   | 100,0 | 56,5 | 95,3  | 152   | 112    |
| MAZARJE             | 1.621.267  | 2,0   | 100,0 | 17,2 | 88,7  | 141   | 104    |
| SLOVENJ GRADEC      | 1.662.214  | 2,1   | 100,0 | 12,0 | 97,1  | 145   | 106    |
| MARIBOR             | 8.239.587  | 10,2  | 100,0 | 43,1 | 98,4  | 155   | 114    |
| MURSKA SOBOTA       | 2.952.844  | 3,7   | 100,0 | 60,7 | 100,0 | 115   | 85     |
| KRAS                | 2.874.714  | 3,6   | 100,0 | 72,9 | 99,7  | 56    | 41     |
| SLOVENIJA           | 80.820.158 | 100,0 | 100,0 | 45,3 | 94,8  | 136   | 100    |



| GOZDNA GOSPODARSTVA | %NAM  | RANG |
|---------------------|-------|------|
| TOLMIN              | 88,3  | 2    |
| BLEJ                | 81,2  | 1    |
| KRANJ               | 94,9  | 7    |
| LJUBLJANA           | 94,2  | 4    |
| POSTOJNA            | 94,3  | 5    |
| KOČEVJE             | 94,8  | 6    |
| NOVO MESTO          | 97,9  | 10   |
| BREŽICE             | 98,9  | 12   |
| CELJE               | 95,3  | 8    |
| MAZARJE             | 88,7  | 3    |
| SLOVENJ GRADEC      | 97,1  | 9    |
| MARIBOR             | 98,4  | 11   |
| MURSKA SOBOTA       | 100,0 | 14   |
| KRAS                | 99,7  | 13   |

LESNA ZALOGA V GOZDOVIH BREZ OMEJITVE PO NAHENU  
DRUŽBENI + ZASEBNI  
LISTAVCI

| GOZDNA GOSPODARSTVA | M3         | %G    | %SL   | %DV  | SMAN  | M3/HA | INDEKS |
|---------------------|------------|-------|-------|------|-------|-------|--------|
| 1                   | 2          | 3     | 4     | 5    | 6     | 7     | 8      |
| TOLMIN              | 9.591.322  | 11,9  | 100,0 | 66,1 | 88,3  | 127   | 93     |
| BLEJ                | 2.165.570  | 2,7   | 100,0 | 20,0 | 81,2  | 158   | 116    |
| KRANJ               | 4.275.066  | 5,3   | 100,0 | 31,8 | 94,9  | 144   | 106    |
| LJUBLJANA           | 10.902.549 | 13,5  | 100,0 | 46,9 | 94,2  | 141   | 104    |
| POSTOJNA            | 4.925.316  | 6,1   | 100,0 | 35,2 | 94,3  | 142   | 105    |
| KOŠEVJE             | 6.893.082  | 8,5   | 100,0 | 46,7 | 94,8  | 170   | 125    |
| NOVO MESTO          | 10.275.676 | 12,7  | 100,0 | 70,0 | 97,9  | 155   | 114    |
| BREŽICE             | 7.358.970  | 9,1   | 100,0 | 81,1 | 98,9  | 131   | 96     |
| CELJE               | 7.081.981  | 8,8   | 100,0 | 56,5 | 95,3  | 152   | 112    |
| HAZARJE             | 1.621.267  | 2,0   | 100,0 | 17,2 | 88,7  | 141   | 104    |
| SLOVENJ GRADEC      | 1.662.214  | 2,1   | 100,0 | 12,0 | 97,1  | 145   | 106    |
| HRIBOR              | 8.239.587  | 10,2  | 100,0 | 43,1 | 98,4  | 155   | 114    |
| MURSKA SOBOTA       | 2.952.844  | 3,7   | 100,0 | 60,7 | 100,0 | 115   | 85     |
| KRAS                | 2.874.714  | 3,6   | 100,0 | 72,9 | 99,7  | 56    | 41     |
| SLOVENIJA           | 80.820.158 | 100,0 | 100,0 | 45,3 | 94,8  | 136   | 100    |

\*\*\*\*\*

+++++SG+++++\*\*\*\*\*MS-----

\*\*\*\*\*

+++++\*\*\*\*\*MB\*\*\*\*\*

\*\*\*\*\*

+++++\*\*\*\*\*PL\*\*\*\*\*NA\*\*\*\*\*

\*\*\*\*\*

+++++\*\*\*\*\*KR\*\*\*\*\*CE\*\*\*\*\*

\*\*\*\*\*

+++++\*\*\*\*\*LJ\*\*\*\*\*

\*\*\*\*\*

+++++\*\*\*\*\*BR\*\*\*\*\*

\*\*\*\*\*

.....+++++\*\*\*\*\*MM\*\*\*\*\*

.....+++++\*\*\*\*\*KO\*\*\*\*\*

.....KS.....+++++\*\*\*\*\*

.....+++++\*\*\*\*\*

.....

|   | M3/HA  |         |
|---|--------|---------|
| . | 50,00  | - 82,99 |
| - | 83,00  | -115,99 |
| + | 116,00 | -148,99 |
| * | 149,00 | -181,99 |

| GOZDNA GOSPODARSTVA | M3/HA | RANG |       |
|---------------------|-------|------|-------|
| TOLMIN              | 127   | 3    | ***** |
| BLEJ                | 158   | 13   | ***** |
| KRANJ               | 144   | 8    | ***** |
| LJUBLJANA           | 141   | 6    | ***** |
| POSTOJNA            | 142   | 7    | ***** |
| KOŠEVJE             | 170   | 14   | ***** |
| NOVO MESTO          | 155   | 11   | ***** |
| BREŽICE             | 131   | 4    | ***** |
| CELJE               | 152   | 10   | ***** |
| HAZARJE             | 141   | 5    | ***** |
| SLOVENJ GRADEC      | 145   | 9    | ***** |
| HRIBOR              | 155   | 12   | ***** |
| MURSKA SOBOTA       | 115   | 2    | ***** |
| KRAS                | 56    | 1    | ***** |

LESNA ZALOGA V GOZDOVIH BREZ OMEJITVE PO NAMENU  
 DRUŽBENI  
 IGLAVCI + LISTAVCI

| GOZDNA GOSPODARSTVA | M3         | %GG   | %SL  | %DV   | %NAM  | M3/HA | INDEKS |
|---------------------|------------|-------|------|-------|-------|-------|--------|
| 1                   | 2          | 3     | 4    | 5     | 6     | 7     | 8      |
| TOLMIN              | 7.061.447  | 10,0  | 48,7 | 100,0 | 85,9  | 182   | 79     |
| BLED                | 5.625.432  | 8,0   | 52,0 | 100,0 | 85,3  | 308   | 133    |
| KRANJ               | 4.177.521  | 5,9   | 31,1 | 100,0 | 92,4  | 251   | 108    |
| LJUPLJANA           | 4.929.204  | 7,0   | 21,2 | 100,0 | 92,3  | 223   | 98     |
| POSTOJNA            | 8.086.306  | 11,5  | 57,8 | 100,0 | 94,9  | 244   | 105    |
| KOŠEVJE             | 9.379.491  | 13,3  | 63,5 | 100,0 | 95,5  | 255   | 110    |
| NOVO MESTO          | 6.642.527  | 9,5   | 45,3 | 100,0 | 96,4  | 250   | 108    |
| BREŽICE             | 2.869.199  | 4,1   | 31,6 | 100,0 | 99,0  | 195   | 84     |
| CELJE               | 2.393.810  | 3,4   | 19,1 | 100,0 | 93,5  | 195   | 84     |
| HAZARJE             | 2.990.990  | 4,3   | 31,7 | 100,0 | 86,3  | 236   | 107    |
| SLOVENJ GRADEC      | 6.081.327  | 8,7   | 43,9 | 100,0 | 94,8  | 282   | 122    |
| MARIBOR             | 7.549.348  | 10,7  | 39,5 | 100,0 | 96,9  | 280   | 121    |
| MURSKA SOBOTA       | 1.666.577  | 2,4   | 34,2 | 100,0 | 100,0 | 168   | 73     |
| KRAS                | 1.820.655  | 1,2   | 20,8 | 100,0 | 99,4  | 62    | 27     |
| SLOVENIJA           | 70.273.834 | 100,0 | 39,4 | 100,0 | 93,0  | 232   | 100    |

.....

.....

+++++++ .....

+++++++ .....

++++SG+++++++MS.....

+++++++MB+++++++

+++++++BL+++++++NA+++++++

+++++++KR+++++++CE+++++++

++++TO++++LJ++++

+++++++BR.....

+++++++ .....

.....+\*\*\*\*\*+\*\*\*\*\* .....

.....\*\*PO\*\*\*\*\*+\*\*\*\*\*NM\*\*

.....\*\*\*\*\*KQ\*\*\*\*\*

.....KS.....\*\*\*\*\*

.....\*\* .....


.....+++++

|   |       |   |       |
|---|-------|---|-------|
| . | 1,00  | - | 4,29  |
| - | 4,30  | - | 7,59  |
| + | 7,60  | - | 10,89 |
| * | 10,90 | - | 14,19 |

| GOZDNA GOSPODARSTVA | %GG  | RANG |
|---------------------|------|------|
| TOLMIN              | 10,0 | 11   |
| BLED                | 8,0  | 8    |
| KRANJ               | 5,9  | 6    |
| LJUPLJANA           | 7,0  | 7    |
| POSTOJNA            | 11,5 | 13   |
| KOŠEVJE             | 13,3 | 14   |
| NOVO MESTO          | 9,5  | 10   |
| BREŽICE             | 4,1  | 4    |
| CELJE               | 3,4  | 3    |
| HAZARJE             | 4,3  | 5    |
| SLOVENJ GRADEC      | 8,7  | 9    |
| MARIBOR             | 10,7 | 12   |
| MURSKA SOBOTA       | 2,4  | 2    |
| KRAS                | 1,2  | 1    |

LESNA ZALOGA V GOZDOVIH BREZ OMEJITVE PO NAMENU  
 DRUŽBENI  
 IGLAVCI + LISTAVCI

| GOZDNA GOSPODARSTVA | M3         | %GG   | %SL  | %DV   | SNAM  | IM3/HA | INDEKS |
|---------------------|------------|-------|------|-------|-------|--------|--------|
| 1                   | 2          | 3     | 4    | 5     | 6     | 7      | 8      |
| TOLMIN              | 7.061.447  | 10,0  | 48,7 | 100,0 | 85,9  | 182    | 79     |
| BLED                | 5.625.432  | 8,0   | 52,0 | 100,0 | 85,3  | 308    | 133    |
| KRANJ               | 4.177.521  | 5,9   | 31,1 | 100,0 | 92,4  | 251    | 108    |
| LJUBLJANA           | 4.929.204  | 7,0   | 21,2 | 100,0 | 92,3  | 228    | 98     |
| POSTOJNA            | 8.086.306  | 11,5  | 57,8 | 100,0 | 94,9  | 244    | 105    |
| KOŠEVJE             | 9.379.491  | 13,3  | 63,5 | 100,0 | 95,5  | 255    | 110    |
| NOVO MESTO          | 6.642.527  | 9,5   | 45,3 | 100,0 | 96,4  | 250    | 108    |
| BREŽICE             | 2.869.199  | 4,1   | 31,6 | 100,0 | 99,0  | 195    | 84     |
| CELJE               | 2.393.810  | 3,4   | 19,1 | 100,0 | 93,5  | 195    | 84     |
| HAZARJE             | 2.990.990  | 4,3   | 31,7 | 100,0 | 86,3  | 236    | 102    |
| SLOVENJ GRADEC      | 6.081.327  | 8,7   | 43,9 | 100,0 | 94,8  | 282    | 122    |
| MARIBOR             | 7.549.348  | 10,7  | 39,5 | 100,0 | 96,9  | 280    | 121    |
| MURSKA SOBOTA       | 1.666.577  | 2,4   | 34,2 | 100,0 | 100,0 | 168    | 73     |
| KRAS                | 820.655    | 1,2   | 20,8 | 100,0 | 99,4  | 62     | 27     |
| SLOVENIJA           | 70.273.834 | 100,0 | 39,4 | 100,0 | 93,0  | 232    | 100    |




| %SL   | INDEKS |
|-------|--------|
| 10,00 | 24,99  |
| 25,00 | 39,99  |
| 40,00 | 54,99  |
| 55,00 | 69,99  |

| GOZDNA GOSPODARSTVA | %SL  | RANG |
|---------------------|------|------|
| TOLMIN              | 48,7 | 11   |
| BLED                | 52,0 | 12   |
| KRANJ               | 31,1 | 4    |
| LJUBLJANA           | 21,2 | 3    |
| POSTOJNA            | 57,8 | 13   |
| KOŠEVJE             | 63,5 | 14   |
| NOVO MESTO          | 45,3 | 10   |
| BREŽICE             | 31,6 | 5    |
| CELJE               | 19,1 | 1    |
| HAZARJE             | 31,7 | 6    |
| SLOVENJ GRADEC      | 43,9 | 9    |
| MARIBOR             | 39,5 | 8    |
| MURSKA SOBOTA       | 34,2 | 7    |
| KRAS                | 20,8 | 2    |

LESNA ZALOGA V GOZDOVIH BREZ OMEJITVE PO NAMENU  
 DRUŽBENI  
 IGLAVCI + LISTAVCI

| GOZDNA GOSPODARSTVA | M3         | %GG   | %SL  | %DV   | %NAM  | M3/HA | INDEKS |
|---------------------|------------|-------|------|-------|-------|-------|--------|
| 1                   | 2          | 3     | 4    | 5     | 6     | 7     | 8      |
| TOLMIN              | 7.061.447  | 10,0  | 48,7 | 100,0 | 85,9  | 182   | 79     |
| BLED                | 5.625.432  | 8,0   | 52,0 | 100,0 | 85,3  | 308   | 133    |
| KRANJ               | 4.177.521  | 5,9   | 31,1 | 100,0 | 92,4  | 251   | 108    |
| LJUBLJANA           | 4.929.204  | 7,0   | 21,2 | 100,0 | 92,3  | 228   | 98     |
| POSTOJNA            | 8.086.306  | 11,5  | 57,8 | 100,0 | 94,9  | 244   | 105    |
| KOŠEVJE             | 9.379.491  | 13,3  | 63,5 | 100,0 | 95,5  | 255   | 110    |
| NOVO MESTO          | 6.642.527  | 9,5   | 45,3 | 100,0 | 96,4  | 250   | 108    |
| BREŽICE             | 2.869.199  | 4,1   | 31,6 | 100,0 | 99,0  | 195   | 84     |
| CELJE               | 2.393.810  | 3,4   | 19,1 | 100,0 | 93,5  | 195   | 84     |
| NAZARJE             | 2.990.990  | 4,3   | 31,7 | 100,0 | 86,3  | 236   | 102    |
| SLOVENJ GRADEC      | 6.081.327  | 8,7   | 43,9 | 100,0 | 94,8  | 282   | 122    |
| MARIBOR             | 7.549.348  | 10,7  | 39,5 | 100,0 | 96,9  | 280   | 121    |
| MURSKA SOBOTA       | 1.666.577  | 2,4   | 34,2 | 100,0 | 100,0 | 168   | 73     |
| KRAS                | 820.655    | 1,2   | 20,8 | 100,0 | 99,4  | 62    | 27     |
| SLOVENIJA           | 70.273.934 | 100,0 | 39,4 | 100,0 | 93,0  | 232   | 100    |



| GOZDNA GOSPODARSTVA | %NAM  | RANG |
|---------------------|-------|------|
| TOLMIN              | 85,9  | 2    |
| BLED                | 85,3  | 1    |
| KRANJ               | 92,4  | 5    |
| LJUBLJANA           | 92,3  | 4    |
| POSTOJNA            | 94,9  | 8    |
| KOŠEVJE             | 95,5  | 9    |
| NOVO MESTO          | 96,4  | 10   |
| BREŽICE             | 99,0  | 12   |
| CELJE               | 93,5  | 6    |
| NAZARJE             | 86,3  | 3    |
| SLOVENJ GRADEC      | 94,8  | 7    |
| MARIBOR             | 96,9  | 11   |
| MURSKA SOBOTA       | 100,0 | 14   |
| KRAS                | 99,4  | 13   |





LESNA ZALOGA V GOZDOVIH BREZ OMEJITVE PO NAMENU

DRUŽBENI  
IGLAVCI


| GOZDNA GOSPODARSTVA | M3         | %GG   | %SL  | %DV  | %NAM | M3/HA | INDEKS |
|---------------------|------------|-------|------|------|------|-------|--------|
| 1                   | 2          | 3     | 4    | 5    | 6    | 7     | 8      |
| TOLMIN              | 2.941.940  | 6,9   | 59,9 | 41,7 | 90,5 | 288   | 90     |
| BLIED               | 4.887.154  | 11,5  | 56,5 | 86,9 | 89,0 | 349   | 109    |
| KRANJ               | 3.006.026  | 7,1   | 32,8 | 72,0 | 94,2 | 321   | 100    |
| LJUBLJANA           | 3.009.041  | 7,1   | 24,4 | 61,0 | 96,3 | 316   | 99     |
| POSTOJNA            | 5.590.611  | 13,1  | 61,7 | 69,1 | 97,4 | 320   | 100    |
| KOČEVJE             | 4.871.415  | 11,4  | 61,8 | 51,9 | 98,5 | 377   | 118    |
| NOVO MESTO          | 2.655.492  | 6,2   | 60,4 | 40,0 | 97,6 | 400   | 125    |
| BREŽICE             | 887.436    | 2,1   | 51,7 | 30,9 | 99,7 | 330   | 103    |
| CELJE               | 1.235.140  | 2,9   | 22,7 | 51,6 | 95,8 | 289   | 90     |
| NAZARJE             | 2.193.035  | 5,2   | 28,0 | 73,3 | 88,4 | 299   | 93     |
| SLOVENJ GRADEC      | 5.275.101  | 12,4  | 43,2 | 86,7 | 94,8 | 320   | 100    |
| MARIBOR             | 4.985.311  | 11,7  | 45,8 | 66,0 | 97,8 | 375   | 117    |
| MURSKA SOBOTA       | 463.113    | 1,1   | 24,2 | 27,8 | 99,9 | 290   | 90     |
| KRAS                | 549.011    | 1,3   | 51,3 | 66,9 | 99,9 | 82    | 26     |
| SLOVENIJA           | 42.549.826 | 100,0 | 43,7 | 60,5 | 95,0 | 321   | 100    |

| GOZDNA GOSPODARSTVA | %GG  | RANG |
|---------------------|------|------|
| TOLMIN              | 6,9  | 7    |
| BLIED               | 11,5 | 11   |
| KRANJ               | 7,1  | 8    |
| LJUBLJANA           | 7,1  | 9    |
| POSTOJNA            | 13,1 | 14   |
| KOČEVJE             | 11,4 | 10   |
| NOVO MESTO          | 6,2  | 6    |
| BREŽICE             | 2,1  | 3    |
| CELJE               | 2,9  | 4    |
| NAZARJE             | 5,2  | 5    |
| SLOVENJ GRADEC      | 12,4 | 13   |
| MARIBOR             | 11,7 | 12   |
| MURSKA SOBOTA       | 1,1  | 1    |
| KRAS                | 1,3  | 2    |

| %GG   |         |
|-------|---------|
| 1,00  | - 4,19  |
| 4,20  | - 7,39  |
| 7,40  | - 10,59 |
| 10,60 | - 13,79 |

LESNA ZALOGA V GOZDOVIH BREZ OMEJITVE PO NAMENU  
DRUŽBENI  
IGLAVCI


| GOZDNA GOSPODARSTVA | M3         | %GG   | %SL  | %DV  | %NAM | M3/HA | INDEKS |
|---------------------|------------|-------|------|------|------|-------|--------|
| 1                   | 2          | 3     | 4    | 5    | 6    | 7     | 8      |
| TOLMIN              | 2.941.940  | 6,9   | 59,9 | 41,7 | 90,5 | 288   | 90     |
| BLFD                | 4.887.154  | 11,5  | 56,5 | 36,9 | 89,0 | 349   | 109    |
| KRANJ               | 3.006.026  | 7,1   | 32,8 | 72,0 | 94,2 | 321   | 100    |
| LJUPLJANA           | 3.009.041  | 7,1   | 24,4 | 61,0 | 96,3 | 316   | 99     |
| POSTOJNA            | 5.590.611  | 13,1  | 61,7 | 69,1 | 97,4 | 320   | 100    |
| KOŽEVJE             | 4.871.415  | 11,4  | 61,8 | 51,9 | 98,5 | 377   | 118    |
| NOVO MESTO          | 2.655.492  | 6,2   | 60,4 | 40,0 | 97,6 | 400   | 125    |
| BREŽICE             | 887.436    | 2,1   | 51,7 | 30,9 | 99,7 | 330   | 103    |
| CELJE               | 1.235.140  | 2,9   | 22,7 | 51,6 | 95,8 | 289   | 90     |
| NAZARJE             | 2.193.035  | 5,2   | 28,0 | 73,3 | 88,4 | 299   | 93     |
| SLOVENJ GRADEC      | 5.275.101  | 12,4  | 43,2 | 86,7 | 94,8 | 320   | 100    |
| MARIBOR             | 4.985.311  | 11,7  | 45,8 | 66,0 | 97,8 | 375   | 117    |
| MURSKA SOBOTA       | 463.113    | 1,1   | 24,2 | 27,8 | 99,9 | 290   | 90     |
| KRAS                | 549.011    | 1,3   | 51,3 | 66,9 | 99,9 | 82    | 26     |
| SLOVENIJA           | 42.549.826 | 100,0 | 43,7 | 60,5 | 95,0 | 321   | 100    |



| GOZDNA GOSPODARSTVA | %SL  | RANG |
|---------------------|------|------|
| TOLMIN              | 59,9 | 11   |
| BLFD                | 56,5 | 10   |
| KRANJ               | 32,8 | 5    |
| LJUPLJANA           | 24,4 | 3    |
| POSTOJNA            | 61,7 | 13   |
| KOŽEVJE             | 61,8 | 14   |
| NOVO MESTO          | 60,4 | 12   |
| BREŽICE             | 51,7 | 9    |
| CELJE               | 22,7 | 1    |
| NAZARJE             | 28,0 | 4    |
| SLOVENJ GRADEC      | 43,2 | 6    |
| MARIBOR             | 45,8 | 7    |
| MURSKA SOBOTA       | 24,2 | 2    |
| KRAS                | 51,3 | 8    |

LESNA ZALOGA V GOZDOVIH BREZ OMEJITVE PO NAMENU  
DRUŽBENI  
IGLAVCI


| GOZDNA GOSPODARSTVA | M3         | %GG   | %SL  | %DV  | %NAM | M3/HA | INDEKS |
|---------------------|------------|-------|------|------|------|-------|--------|
| 1                   | 2          | 3     | 4    | 5    | 6    | 7     | 8      |
| TOLMIN              | 2.941.940  | 6,9   | 59,9 | 41,7 | 90,5 | 288   | 90     |
| BIED                | 4.887.154  | 11,5  | 56,5 | 86,9 | 89,0 | 349   | 109    |
| KRANJ               | 3.006.026  | 7,1   | 32,8 | 72,0 | 94,2 | 321   | 100    |
| LJUBLJANA           | 3.009.041  | 7,1   | 24,4 | 61,0 | 96,3 | 316   | 99     |
| POSTOJNA            | 5.590.611  | 13,1  | 61,7 | 69,1 | 97,4 | 320   | 100    |
| KOŠEVJE             | 4.871.415  | 11,4  | 61,8 | 51,9 | 98,5 | 377   | 118    |
| NOVO MESTO          | 2.655.492  | 6,2   | 60,4 | 40,0 | 97,6 | 400   | 125    |
| BREŽICE             | 887.436    | 2,1   | 51,7 | 30,9 | 99,7 | 330   | 103    |
| CELJE               | 1.235.140  | 2,9   | 22,7 | 51,6 | 95,8 | 289   | 90     |
| NAZARJE             | 2.193.035  | 5,2   | 28,0 | 73,3 | 88,4 | 299   | 93     |
| SLOVENJ GRADEC      | 5.275.101  | 12,4  | 43,2 | 86,7 | 94,8 | 320   | 100    |
| MARIBOR             | 4.985.311  | 11,7  | 45,8 | 66,0 | 97,8 | 375   | 117    |
| MURSKA SOBOTA       | 463.113    | 1,1   | 24,2 | 27,8 | 99,9 | 290   | 90     |
| KRAS                | 549.011    | 1,3   | 51,3 | 66,9 | 99,9 | 82    | 26     |
| SLOVENIJA           | 42.549.826 | 100,0 | 43,7 | 60,5 | 95,0 | 321   | 100    |



| GOZDNA GOSPODARSTVA | %DV  | RANG |
|---------------------|------|------|
| TOLMIN              | 41,7 | 4    |
| BIED                | 86,9 | 14   |
| KRANJ               | 72,0 | 11   |
| LJUBLJANA           | 61,0 | 7    |
| POSTOJNA            | 69,1 | 10   |
| KOŠEVJE             | 51,9 | 6    |
| NOVO MESTO          | 40,0 | 3    |
| BREŽICE             | 30,9 | 2    |
| CELJE               | 51,6 | 5    |
| NAZARJE             | 73,3 | 12   |
| SLOVENJ GRADEC      | 86,7 | 13   |
| MARIBOR             | 66,0 | 8    |
| MURSKA SOBOTA       | 27,8 | 1    |
| KRAS                | 66,9 | 9    |

LESNA ZALOGA V GOZDOVIH BREZ OMEJITVE PO NAMENU  
 DRUŽBENI  
 IGLAVCI

| GOZDNA GOSPODARSTVA | M3         | %G    | %SL  | %DV  | %NAM | M3/HA | INDEKS |
|---------------------|------------|-------|------|------|------|-------|--------|
| 1                   | 2          | 3     | 4    | 5    | 6    | 7     | 8      |
| TOLMIN              | 2.941.940  | 6,9   | 59,9 | 41,7 | 90,5 | 288   | 90     |
| BLED                | 4.887.154  | 11,5  | 56,5 | 86,9 | 89,0 | 349   | 109    |
| KRANJ               | 3.006.026  | 7,1   | 32,8 | 72,0 | 94,2 | 321   | 100    |
| LJUPLJANA           | 3.009.041  | 7,1   | 24,4 | 61,0 | 96,3 | 316   | 99     |
| POSTOJNA            | 5.590.611  | 13,1  | 61,7 | 69,1 | 97,4 | 320   | 100    |
| KOČEVJE             | 4.871.415  | 11,4  | 61,8 | 51,9 | 98,5 | 377   | 118    |
| NOVO MESTO          | 2.655.492  | 6,2   | 60,4 | 40,0 | 97,6 | 400   | 125    |
| BREŽICE             | 887.436    | 2,1   | 51,7 | 30,9 | 99,7 | 330   | 103    |
| CELJE               | 1.235.140  | 2,9   | 22,7 | 51,6 | 95,8 | 289   | 90     |
| HAZARJE             | 2.193.035  | 5,2   | 28,0 | 73,3 | 88,4 | 299   | 93     |
| SLOVENJ GRADEC      | 5.275.101  | 12,4  | 43,2 | 86,7 | 94,8 | 320   | 100    |
| MARIBOR             | 4.985.311  | 11,7  | 45,8 | 66,0 | 97,8 | 375   | 117    |
| MURSKA SOBOTA       | 463.113    | 1,1   | 24,2 | 27,8 | 99,9 | 290   | 90     |
| KRAS                | 549.011    | 1,3   | 51,3 | 66,9 | 99,9 | 82    | 26     |
| SLOVENIJA           | 42.549.826 | 100,0 | 43,7 | 60,5 | 95,0 | 321   | 100    |



| GOZDNA GOSPODARSTVA | %NAM | RANG |       |
|---------------------|------|------|-------|
| TOLMIN              | 90,5 | 3    | ***** |
| BLED                | 89,0 | 2    | ***** |
| KRANJ               | 94,2 | 4    | ***** |
| LJUPLJANA           | 96,3 | 7    | ***** |
| POSTOJNA            | 97,4 | 8    | ***** |
| KOČEVJE             | 98,5 | 11   | ***** |
| NOVO MESTO          | 97,6 | 9    | ***** |
| BREŽICE             | 99,7 | 12   | ***** |
| CELJE               | 95,8 | 6    | ***** |
| HAZARJE             | 88,4 | 1    | ***** |
| SLOVENJ GRADEC      | 94,8 | 5    | ***** |
| MARIBOR             | 97,8 | 10   | ***** |
| MURSKA SOBOTA       | 99,9 | 13   | ***** |
| KRAS                | 99,9 | 14   | ***** |

LESNA ZALOGA V GOZDOVIH BREZ OMEJITVE PO NAMENU  
 DRUŽBENI  
 IGLAVCI


| GOZDNA GOSPODARSTVA | M3         | %GC   | %SL  | %DV  | %NAM | M3/HA | INDEKS |
|---------------------|------------|-------|------|------|------|-------|--------|
| 1                   | 2          | 3     | 4    | 5    | 6    | 7     | 8      |
| TOLMIN              | 2.941.940  | 6,9   | 59,9 | 41,7 | 90,5 | 288   | 90     |
| BLED                | 4.887.154  | 11,5  | 56,5 | 86,9 | 89,0 | 349   | 109    |
| KRANJ               | 3.006.026  | 7,1   | 32,8 | 72,0 | 94,2 | 321   | 100    |
| LJUBLJANA           | 3.009.041  | 7,1   | 24,4 | 61,0 | 96,3 | 316   | 99     |
| POSTOJNA            | 5.590.611  | 13,1  | 61,7 | 69,1 | 97,4 | 320   | 100    |
| KOČEVJE             | 4.871.415  | 11,4  | 61,8 | 51,9 | 98,5 | 377   | 118    |
| NOVO MESTO          | 2.655.492  | 6,2   | 60,4 | 40,0 | 97,6 | 400   | 125    |
| BREŽICE             | 887.436    | 2,1   | 51,7 | 30,9 | 99,7 | 330   | 103    |
| CELJE               | 1.235.140  | 2,9   | 22,7 | 51,6 | 95,8 | 289   | 90     |
| HAZARJE             | 2.193.035  | 5,2   | 28,0 | 73,3 | 88,4 | 299   | 93     |
| SLOVENJ GRADEC      | 5.275.101  | 12,4  | 43,2 | 86,7 | 94,8 | 320   | 100    |
| MARIBOR             | 4.985.311  | 11,7  | 45,8 | 66,0 | 97,8 | 375   | 117    |
| MURSKA SOBOTA       | 463.113    | 1,1   | 24,2 | 27,8 | 99,9 | 290   | 90     |
| KRAS                | 549.011    | 1,3   | 51,3 | 66,9 | 99,9 | 82    | 26     |
| SLOVENIJA           | 42.549.826 | 100,0 | 43,7 | 60,5 | 95,0 | 321   | 100    |

| GOZDNA GOSPODARSTVA | M3/HA | RANG |
|---------------------|-------|------|
| TOLMIN              | 288   | 2    |
| BLED                | 349   | 11   |
| KRANJ               | 321   | 9    |
| LJUBLJANA           | 316   | 6    |
| POSTOJNA            | 320   | 8    |
| KOČEVJE             | 377   | 13   |
| NOVO MESTO          | 400   | 14   |
| BREŽICE             | 330   | 10   |
| CELJE               | 289   | 3    |
| HAZARJE             | 299   | 5    |
| SLOVENJ GRADEC      | 320   | 7    |
| MARIBOR             | 375   | 12   |
| MURSKA SOBOTA       | 290   | 4    |
| KRAS                | 82    | 1    |

| GOZDNA GOSPODARSTVA | M3/HA | RANG |
|---------------------|-------|------|
| TOLMIN              | 288   | 2    |
| BLED                | 349   | 11   |
| KRANJ               | 321   | 9    |
| LJUBLJANA           | 316   | 6    |
| POSTOJNA            | 320   | 8    |
| KOČEVJE             | 377   | 13   |
| NOVO MESTO          | 400   | 14   |
| BREŽICE             | 330   | 10   |
| CELJE               | 289   | 3    |
| HAZARJE             | 299   | 5    |
| SLOVENJ GRADEC      | 320   | 7    |
| MARIBOR             | 375   | 12   |
| MURSKA SOBOTA       | 290   | 4    |
| KRAS                | 82    | 1    |

LESNA ZALOGA V GOZDOVIH BREZ OMEJITVE PO NAMENU  
 DRUŽBENI  
 LISTAVCI


| GOZDNA GOSPODARSTVA | M3         | %GG   | %SL  | %DV  | SNAM  | M3/HA | INDEKS |
|---------------------|------------|-------|------|------|-------|-------|--------|
| 1                   | 2          | 3     | 4    | 5    | 6     | 7     | 8      |
| TOLMIN              | 4.119.507  | 14,9  | 43,0 | 58,3 | 83,0  | 144   | 89     |
| BLED                | 738.278    | 2,7   | 34,1 | 13,1 | 66,8  | 175   | 107    |
| KRANJ               | 1.171.495  | 4,2   | 27,4 | 28,0 | 88,1  | 161   | 99     |
| LJUPLJANA           | 1.920.163  | 6,9   | 17,6 | 39,0 | 86,7  | 158   | 97     |
| POSTOJNA            | 2.495.695  | 9,0   | 50,7 | 30,9 | 89,6  | 160   | 99     |
| KOŠEVJE             | 4.508.076  | 16,3  | 65,4 | 48,1 | 92,4  | 189   | 116    |
| NOVO MESTO          | 3.987.035  | 14,4  | 38,8 | 60,0 | 95,6  | 200   | 123    |
| BREŽICE             | 1.981.763  | 7,1   | 26,9 | 69,1 | 98,6  | 165   | 102    |
| CELJE               | 1.158.670  | 4,2   | 16,4 | 48,4 | 91,2  | 144   | 89     |
| NAZARJE             | 797.955    | 2,9   | 49,2 | 26,7 | 81,1  | 149   | 92     |
| SLOVENJ GRADEC      | 806.226    | 2,9   | 48,5 | 13,3 | 95,2  | 160   | 98     |
| MARIBOR             | 2.564.037  | 9,2   | 31,1 | 34,0 | 95,2  | 188   | 116    |
| MURSKA SOBOTA       | 1.203.464  | 4,3   | 40,8 | 72,2 | 100,0 | 145   | 89     |
| KRAS                | 271.644    | 1,0   | 9,4  | 33,1 | 98,4  | 41    | 25     |
| SLOVENIJA           | 27.724.008 | 100,0 | 34,3 | 39,5 | 90,2  | 162   | 100    |



| GOZDNA GOSPODARSTVA | %GG  | RANG |
|---------------------|------|------|
| TOLMIN              | 14,9 | 13   |
| BLED                | 2,7  | 2    |
| KRANJ               | 4,2  | 6    |
| LJUPLJANA           | 6,9  | 8    |
| POSTOJNA            | 9,0  | 10   |
| KOŠEVJE             | 16,3 | 14   |
| NOVO MESTO          | 14,4 | 12   |
| BREŽICE             | 7,1  | 9    |
| CELJE               | 4,2  | 5    |
| NAZARJE             | 2,9  | 4    |
| SLOVENJ GRADEC      | 2,9  | 3    |
| MARIBOR             | 9,2  | 11   |
| MURSKA SOBOTA       | 4,3  | 7    |
| KRAS                | 1,0  | 1    |

LESNA ZALOGA V GOZDOVIH BREZ OMEJITVE PO NAMENU  
 DRUŽBENI  
 LISTAVCI

| GOZDNA GOSPODARSTVA | M3         | %GG   | %SL  | %DV  | %HAM  | M3/HA | INDEKS |
|---------------------|------------|-------|------|------|-------|-------|--------|
| 1                   | 2          | 3     | 4    | 5    | 6     | 7     | 8      |
| TOLMIN              | 4.119.507  | 14,9  | 43,0 | 58,3 | 83,0  | 144   | 89     |
| BLEDO               | 738.278    | 2,7   | 34,1 | 13,1 | 66,8  | 175   | 107    |
| KRANJ               | 1.171.495  | 4,2   | 27,4 | 28,0 | 88,1  | 161   | 99     |
| LJUBLJANA           | 1.920.163  | 6,9   | 17,6 | 39,0 | 86,7  | 158   | 97     |
| POSTOJNA            | 2.495.695  | 9,0   | 50,7 | 30,9 | 89,6  | 160   | 99     |
| KOČEVJE             | 4.508.076  | 16,3  | 65,4 | 48,1 | 92,4  | 189   | 116    |
| NOVO MESTO          | 3.987.035  | 14,4  | 38,8 | 60,0 | 95,6  | 200   | 123    |
| BREŽICE             | 1.981.763  | 7,1   | 26,9 | 69,1 | 98,6  | 165   | 102    |
| CELJE               | 1.158.670  | 4,2   | 16,4 | 48,4 | 91,2  | 144   | 89     |
| HAZARJE             | 797.955    | 2,9   | 49,2 | 26,7 | 81,1  | 149   | 92     |
| SLOVENJ GRADEC      | 806.226    | 2,9   | 48,5 | 13,3 | 95,2  | 160   | 98     |
| MARIBOR             | 2.564.037  | 9,2   | 31,1 | 34,0 | 95,2  | 188   | 116    |
| MURSKA SOBOTA       | 1.203.464  | 4,3   | 40,8 | 72,2 | 100,0 | 145   | 89     |
| KRAS                | 271.644    | 1,0   | 9,4  | 33,1 | 98,4  | 41    | 25     |
| SLOVENIJA           | 27.724.008 | 100,0 | 34,3 | 39,5 | 90,2  | 162   | 100    |




| GOZDNA GOSPODARSTVA | %SL  | RANG |
|---------------------|------|------|
| TOLMIN              | 43,0 | 10   |
| BLEDO               | 34,1 | 7    |
| KRANJ               | 27,4 | 5    |
| LJUBLJANA           | 17,6 | 3    |
| POSTOJNA            | 50,7 | 13   |
| KOČEVJE             | 65,4 | 14   |
| NOVO MESTO          | 38,8 | 8    |
| BREŽICE             | 26,9 | 4    |
| CELJE               | 16,4 | 2    |
| HAZARJE             | 49,2 | 12   |
| SLOVENJ GRADEC      | 48,5 | 11   |
| MARIBOR             | 31,1 | 6    |
| MURSKA SOBOTA       | 40,8 | 9    |
| KRAS                | 9,4  | 1    |



LESNA ZALOGA V GOZDOVIH BREZ OMEJITVE PO NAMENU

DRUŽBENI  
LISTAVCI

| GOZDNA GOSPODARSTVA | M3         | %GG   | %SL  | %DV  | %NAM  | M3/HA | INDEKS |
|---------------------|------------|-------|------|------|-------|-------|--------|
| 1                   | 2          | 3     | 4    | 5    | 6     | 7     | 8      |
| TOLMIN              | 4.119.507  | 14,9  | 43,0 | 58,3 | 83,0  | 144   | 89     |
| BLEJ                | 738.278    | 2,7   | 34,1 | 13,1 | 66,8  | 175   | 107    |
| KRANJ               | 1.171.495  | 4,2   | 27,4 | 28,0 | 88,1  | 161   | 99     |
| LJUBLJANA           | 1.920.163  | 6,9   | 17,6 | 39,0 | 86,7  | 158   | 97     |
| POSTOJNA            | 2.495.695  | 9,0   | 50,7 | 30,9 | 89,6  | 160   | 99     |
| KOČEVJE             | 4.508.076  | 16,3  | 65,4 | 48,1 | 92,4  | 189   | 116    |
| NOVO MESTO          | 3.987.035  | 14,4  | 38,8 | 60,0 | 95,6  | 200   | 123    |
| BREŽICE             | 1.981.763  | 7,1   | 26,9 | 69,1 | 98,6  | 165   | 102    |
| CELJE               | 1.158.670  | 4,2   | 16,4 | 48,4 | 91,2  | 144   | 89     |
| NAZARJE             | 797.955    | 2,9   | 49,2 | 26,7 | 81,1  | 149   | 92     |
| SLOVENJ GRADEC      | 806.226    | 2,9   | 48,5 | 13,3 | 95,2  | 160   | 98     |
| MARIBOR             | 2.564.037  | 9,2   | 31,1 | 34,0 | 95,2  | 188   | 116    |
| MURSKA SOBOTA       | 1.203.464  | 4,3   | 40,8 | 72,2 | 100,0 | 145   | 89     |
| KRAS                | 271.644    | 1,0   | 9,4  | 33,1 | 98,4  | 41    | 25     |
| SLOVENIJA           | 27.724.008 | 100,0 | 34,3 | 39,5 | 90,2  | 162   | 100    |




|   | %DV           |
|---|---------------|
| . | 10,00 - 26,99 |
| - | 27,00 - 43,99 |
| + | 44,00 - 60,99 |
| * | 61,00 - 77,99 |

| GOZDNA GOSPODARSTVA | %DV  | RANG |
|---------------------|------|------|
| TOLMIN              | 58,3 | 11   |
| BLEJ                | 13,1 | 1    |
| KRANJ               | 28,0 | 4    |
| LJUBLJANA           | 39,0 | 8    |
| POSTOJNA            | 30,9 | 5    |
| KOČEVJE             | 48,1 | 9    |
| NOVO MESTO          | 60,0 | 12   |
| BREŽICE             | 69,1 | 13   |
| CELJE               | 48,4 | 10   |
| NAZARJE             | 26,7 | 3    |
| SLOVENJ GRADEC      | 13,3 | 2    |
| MARIBOR             | 34,0 | 7    |
| MURSKA SOBOTA       | 72,2 | 14   |
| KRAS                | 33,1 | 6    |

LESNA ZALOGA V GOZDOVIH BREZ OMEJITVE PO NAMENU

DRUŽBENI  
LISTAVCI

| GOZDNA GOSPODARSTVA | M3         | %GG   | %SL  | %DV  | %NAM  | M3/HA | INDEKS |
|---------------------|------------|-------|------|------|-------|-------|--------|
| 1                   | 2          | 3     | 4    | 5    | 6     | 7     | 8      |
| TOLMIN              | 4.119.507  | 14,9  | 43,0 | 58,3 | 83,0  | 144   | 89     |
| BLED                | 738.278    | 2,7   | 34,1 | 13,1 | 66,8  | 175   | 107    |
| KRANJ               | 1.171.495  | 4,2   | 27,4 | 28,0 | 88,1  | 161   | 99     |
| LJUBLJANA           | 1.920.163  | 6,9   | 17,6 | 39,0 | 86,7  | 158   | 97     |
| POSTOJNA            | 2.495.695  | 9,0   | 50,7 | 30,9 | 89,6  | 160   | 99     |
| KOČEVJE             | 4.508.076  | 16,3  | 65,4 | 48,1 | 92,4  | 189   | 116    |
| NOVO MESTO          | 3.987.035  | 14,4  | 38,8 | 60,0 | 95,6  | 200   | 123    |
| BREŽICE             | 1.981.763  | 7,1   | 26,9 | 69,1 | 98,6  | 165   | 102    |
| CELJE               | 1.158.670  | 4,2   | 16,4 | 48,4 | 91,2  | 144   | 89     |
| NAZARJE             | 797.955    | 2,9   | 49,2 | 26,7 | 81,1  | 149   | 92     |
| SLOVENJ GRADEC      | 806.226    | 2,9   | 48,5 | 13,3 | 95,2  | 160   | 98     |
| MARIBOR             | 2.564.037  | 9,2   | 31,1 | 34,0 | 95,2  | 188   | 116    |
| MURSKA SOBOTA       | 1.203.464  | 4,3   | 40,8 | 72,2 | 100,0 | 145   | 89     |
| KRAS                | 271.644    | 1,0   | 9,4  | 33,1 | 98,4  | 41    | 25     |
| SLOVENIJA           | 27.724.008 | 100,0 | 34,3 | 39,5 | 90,2  | 162   | 100    |



| GOZDNA GOSPODARSTVA | %NAM  | RANG |
|---------------------|-------|------|
| TOLMIN              | 83,0  | 3    |
| BLED                | 66,8  | 1    |
| KRANJ               | 88,1  | 5    |
| LJUBLJANA           | 86,7  | 4    |
| POSTOJNA            | 89,6  | 6    |
| KOČEVJE             | 92,4  | 8    |
| NOVO MESTO          | 95,6  | 11   |
| BREŽICE             | 98,6  | 13   |
| CELJE               | 91,2  | 7    |
| NAZARJE             | 81,1  | 2    |
| SLOVENJ GRADEC      | 95,2  | 9    |
| MARIBOR             | 95,2  | 10   |
| MURSKA SOBOTA       | 100,0 | 14   |
| KRAS                | 98,4  | 12   |

| %NAM  | INDEKS |
|-------|--------|
| 66,00 | 75,89  |
| 75,90 | 85,79  |
| 85,80 | 95,69  |
| 95,70 | 105,59 |

LESNA ZALOGA V GOZDOVIH BREZ OMEJITVE PO NAMENU  
 DRUŽBENI  
 LISTAVCI


| GOZDNA GOSPODARSTVA | M3         | %GG   | %SL  | %DV  | %NAM  | M3/HA | INDEKS |
|---------------------|------------|-------|------|------|-------|-------|--------|
| 1                   | 2          | 3     | 4    | 5    | 6     | 7     | 8      |
| TOLMIN              | 4.119.507  | 14,0  | 43,0 | 58,3 | 83,0  | 144   | 89     |
| BLEJ                | 738.278    | 2,7   | 34,1 | 13,1 | 66,8  | 175   | 107    |
| KRAMJ               | 1.171.495  | 4,2   | 27,4 | 28,0 | 88,1  | 161   | 99     |
| LJUBLJANA           | 1.920.163  | 6,9   | 17,6 | 39,0 | 86,7  | 158   | 97     |
| POSTOJNA            | 2.495.695  | 9,0   | 50,7 | 30,9 | 89,6  | 160   | 99     |
| KOČEVJE             | 4.508.076  | 16,3  | 65,4 | 48,1 | 92,4  | 189   | 116    |
| NOVO MESTO          | 3.987.035  | 14,4  | 38,8 | 60,0 | 95,6  | 200   | 123    |
| BREŽICE             | 1.981.763  | 7,1   | 26,9 | 69,1 | 98,6  | 165   | 102    |
| CELJE               | 1.158.670  | 4,2   | 16,4 | 48,4 | 91,2  | 144   | 89     |
| NAZARJE             | 797.955    | 2,9   | 49,2 | 26,7 | 81,1  | 149   | 92     |
| SLOVENJ GRADEC      | 806.226    | 2,9   | 48,5 | 13,3 | 95,2  | 160   | 98     |
| MARIBOR             | 2.564.037  | 9,2   | 31,1 | 34,0 | 95,2  | 188   | 116    |
| MURSKA SOBOTA       | 1.203.464  | 4,3   | 40,8 | 72,2 | 100,0 | 145   | 89     |
| KRAS                | 271.644    | 1,0   | 9,4  | 33,1 | 98,4  | 41    | 25     |
| SLOVENIJA           | 27.724.008 | 100,0 | 34,3 | 39,5 | 90,2  | 162   | 100    |

|   | M3/HA  |         |
|---|--------|---------|
| • | 40,00  | -82,99  |
| - | 83,00  | -125,99 |
| + | 126,00 | -168,99 |
| * | 169,00 | -211,99 |

| GOZDNA GOSPODARSTVA | M3/HA | RANG |
|---------------------|-------|------|
| TOLMIN              | 144   | 2    |
| BLEJ                | 175   | 11   |
| KRAMJ               | 161   | 9    |
| LJUBLJANA           | 158   | 6    |
| POSTOJNA            | 160   | 8    |
| KOČEVJE             | 189   | 13   |
| NOVO MESTO          | 200   | 14   |
| BREŽICE             | 165   | 10   |
| CELJE               | 144   | 3    |
| NAZARJE             | 149   | 5    |
| SLOVENJ GRADEC      | 160   | 7    |
| MARIBOR             | 188   | 12   |
| MURSKA SOBOTA       | 145   | 4    |
| KRAS                | 41    | 1    |

LESNA ZALOGA V GOZDOVIH BREZ OMEJITVE PO NAMENU  
ZASEBNI  
IGLAVCI + LISTAVCI


| GOZDNA GOSPODARSTVA | M3          | %GG   | %SL  | %DV   | %NAM  | M3/HA | INDEKS |
|---------------------|-------------|-------|------|-------|-------|-------|--------|
| 1                   | 2           | 3     | 4    | 5     | 6     | 7     | 8      |
| TOLMIN              | 7.439.804   | 6,9   | 51,3 | 100,0 | 94,2  | 134   | 78     |
| BLED                | 5.185.054   | 4,8   | 48,0 | 100,0 | 94,2  | 235   | 137    |
| KRANJ               | 9.258.683   | 8,6   | 68,9 | 100,0 | 97,5  | 207   | 120    |
| LJUPLJANA           | 18.323.738  | 17,0  | 78,8 | 100,0 | 96,3  | 185   | 108    |
| POSTOJNA            | 5.894.933   | 5,5   | 42,2 | 100,0 | 99,8  | 181   | 105    |
| KOŠEVJE             | 5.391.159   | 5,0   | 36,5 | 100,0 | 99,8  | 200   | 116    |
| NOVO MESTO          | 8.030.279   | 7,4   | 54,7 | 100,0 | 99,5  | 152   | 88     |
| BREŽICE             | 6.206.565   | 5,7   | 68,4 | 100,0 | 99,0  | 130   | 76     |
| CELJE               | 10.141.159  | 9,4   | 80,9 | 100,0 | 97,3  | 193   | 112    |
| NAZARJE             | 6.457.491   | 6,0   | 68,3 | 100,0 | 99,3  | 236   | 137    |
| SLOVENJ GRADEC      | 7.786.977   | 7,2   | 56,1 | 100,0 | 99,4  | 239   | 139    |
| MARIBOR             | 11.575.543  | 10,7  | 60,5 | 100,0 | 99,6  | 193   | 112    |
| MURSKA SOBOTA       | 3.200.543   | 3,0   | 65,8 | 100,0 | 100,0 | 131   | 76     |
| KRAS                | 3.123.363   | 2,9   | 79,2 | 100,0 | 99,9  | 63    | 37     |
| SLOVENIJA           | 108.015.291 | 100,0 | 60,6 | 100,0 | 97,9  | 172   | 100    |



| GOZDNA GOSPODARSTVA | %GG  | RANG |
|---------------------|------|------|
| TOLMIN              | 6,9  | 8    |
| BLED                | 4,8  | 3    |
| KRANJ               | 8,6  | 11   |
| LJUPLJANA           | 17,0 | 14   |
| POSTOJNA            | 5,5  | 5    |
| KOŠEVJE             | 5,0  | 4    |
| NOVO MESTO          | 7,4  | 10   |
| BREŽICE             | 5,7  | 6    |
| CELJE               | 9,4  | 12   |
| NAZARJE             | 6,0  | 7    |
| SLOVENJ GRADEC      | 7,2  | 9    |
| MARIBOR             | 10,7 | 13   |
| MURSKA SOBOTA       | 3,0  | 2    |
| KRAS                | 2,9  | 1    |

LESNA ZALOGA V GOZDOVIH BREZ OMFJITVE PO NAMEDU  
ZASEBNI  
IGLAVCI + LISTAVCI

| GOZDNA GOSPODARSTVA | M3          | %GG   | %SL  | %DV   | %NAM  | M3/HA | INDEKS |
|---------------------|-------------|-------|------|-------|-------|-------|--------|
| 1                   | 2           | 3     | 4    | 5     | 6     | 7     | 8      |
| TOLMIN              | 7.439.804   | 6,9   | 51,3 | 100,0 | 94,2  | 134   | 78     |
| BIED                | 5.185.054   | 4,8   | 48,0 | 100,0 | 94,2  | 235   | 137    |
| KRANJ               | 9.258.683   | 8,6   | 68,9 | 100,0 | 97,5  | 207   | 120    |
| LJUBLJANA           | 18.323.738  | 17,0  | 78,8 | 100,0 | 96,3  | 185   | 108    |
| POSTOJNA            | 5.894.933   | 5,5   | 42,2 | 100,0 | 99,8  | 181   | 105    |
| KOŠEVJE             | 5.391.159   | 5,0   | 36,5 | 100,0 | 99,8  | 200   | 116    |
| NOVO MESTO          | 8.030.279   | 7,4   | 54,7 | 100,0 | 99,5  | 152   | 88     |
| BREŽICE             | 6.206.565   | 5,7   | 68,4 | 100,0 | 99,0  | 130   | 76     |
| CELJE               | 10.141.159  | 9,4   | 80,9 | 100,0 | 97,3  | 193   | 112    |
| NAZARJE             | 6.457.491   | 6,0   | 68,3 | 100,0 | 99,3  | 236   | 137    |
| SLOVENJ GRADEC      | 7.786.977   | 7,2   | 56,1 | 100,0 | 99,4  | 239   | 139    |
| HARIBOR             | 11.575.543  | 10,7  | 60,5 | 100,0 | 99,6  | 193   | 112    |
| MURSKA SOBOTA       | 3.200.543   | 3,0   | 65,8 | 100,0 | 100,0 | 131   | 76     |
| KRAS                | 3.123.363   | 2,9   | 79,2 | 100,0 | 99,9  | 63    | 37     |
| SLOVENIJA           | 108.015.291 | 100,0 | 60,6 | 100,0 | 97,9  | 172   | 100    |




|   | %SL           |
|---|---------------|
| • | 30,00 - 43,99 |
| - | 44,00 - 57,99 |
| + | 58,00 - 71,99 |
| * | 72,00 - 85,99 |

| GOZDNA GOSPODARSTVA | %SL  | RANG |
|---------------------|------|------|
| TOLMIN              | 51,3 | 4    |
| BIED                | 48,0 | 3    |
| KRANJ               | 68,9 | 11   |
| LJUBLJANA           | 78,8 | 12   |
| POSTOJNA            | 42,2 | 2    |
| KOŠEVJE             | 36,5 | 1    |
| NOVO MESTO          | 54,7 | 5    |
| BREŽICE             | 68,4 | 10   |
| CELJE               | 80,9 | 14   |
| NAZARJE             | 68,3 | 9    |
| SLOVENJ GRADEC      | 56,1 | 6    |
| HARIBOR             | 60,5 | 7    |
| MURSKA SOBOTA       | 65,8 | 8    |
| KRAS                | 79,2 | 13   |

LESNA ZALOGA V GOZDOVIH PREZ OMEJITVE PO NAMENU  
ZASEBNI  
IGLAVCI + LISTAVCI


| GOZDNA GOSPODARSTVA | M3          | %GG   | %SL  | %DV   | %NAM  | M3/HA | INDEKS |
|---------------------|-------------|-------|------|-------|-------|-------|--------|
| 1                   | 2           | 3     | 4    | 5     | 6     | 7     | 8      |
| TOLMIN              | 7.439.804   | 6,9   | 51,3 | 100,0 | 94,2  | 134   | 78     |
| BLED                | 5.185.054   | 4,8   | 48,0 | 100,0 | 94,2  | 235   | 137    |
| KRANJ               | 9.258.683   | 8,6   | 68,9 | 100,0 | 97,5  | 207   | 120    |
| LJUBLJANA           | 18.323.738  | 17,0  | 78,8 | 100,0 | 96,3  | 185   | 108    |
| POSTOJNA            | 5.894.933   | 5,5   | 42,2 | 100,0 | 99,8  | 181   | 105    |
| KOČEVJE             | 5.391.159   | 5,0   | 36,5 | 100,0 | 99,8  | 200   | 116    |
| NOVO MESTO          | 8.030.279   | 7,4   | 54,7 | 100,0 | 99,5  | 152   | 88     |
| BREŽICE             | 6.206.565   | 5,7   | 68,4 | 100,0 | 99,0  | 130   | 76     |
| CELJE               | 10.141.159  | 9,4   | 80,9 | 100,0 | 97,3  | 193   | 112    |
| NAZARJE             | 6.457.491   | 6,0   | 68,3 | 100,0 | 99,3  | 236   | 137    |
| SLOVENJ GRADEC      | 7.786.977   | 7,2   | 56,1 | 100,0 | 99,4  | 239   | 139    |
| MARIBOR             | 11.575.543  | 10,7  | 60,5 | 100,0 | 99,6  | 193   | 112    |
| MURSKA SOBOTA       | 3.200.543   | 3,0   | 65,8 | 100,0 | 100,0 | 131   | 76     |
| KRAS                | 3.123.363   | 2,9   | 79,2 | 100,0 | 99,9  | 63    | 37     |
| SLOVENIJA           | 198.015.291 | 100,0 | 60,6 | 100,0 | 97,9  | 172   | 100    |



| GOZDNA GOSPODARSTVA | %NAM  | RANG |
|---------------------|-------|------|
| TOLMIN              | 94,2  | 1    |
| BLED                | 94,2  | 2    |
| KRANJ               | 97,5  | 5    |
| LJUBLJANA           | 96,3  | 3    |
| POSTOJNA            | 99,8  | 11   |
| KOČEVJE             | 99,8  | 12   |
| NOVO MESTO          | 99,5  | 9    |
| BREŽICE             | 99,0  | 6    |
| CELJE               | 97,3  | 4    |
| NAZARJE             | 99,3  | 7    |
| SLOVENJ GRADEC      | 99,4  | 8    |
| MARIBOR             | 99,6  | 10   |
| MURSKA SOBOTA       | 100,0 | 14   |
| KRAS                | 99,9  | 13   |

LESNA ZALOGA V GOZDOVIH BREZ OMEJITVE PO NAMENU  
ZASEBNI  
IGLAVCI + LISTAVCI

| GOZDNA GOSPODARSTVA | M3          | %GG   | %SL  | %DV   | %NAM  | M3/HA | INDEKS |
|---------------------|-------------|-------|------|-------|-------|-------|--------|
| 1                   | 2           | 3     | 4    | 5     | 6     | 7     | 8      |
| TOLMIN              | 7.439.804   | 6,9   | 51,3 | 100,0 | 94,2  | 134   | 78     |
| BIED                | 5.185.054   | 4,8   | 48,0 | 100,0 | 94,2  | 235   | 137    |
| KRANJ               | 9.258.683   | 8,6   | 68,9 | 100,0 | 97,5  | 207   | 120    |
| LJUPLJANA           | 18.323.738  | 17,0  | 78,8 | 100,0 | 96,3  | 185   | 108    |
| POSTOJNA            | 5.894.933   | 5,5   | 42,2 | 100,0 | 99,8  | 181   | 105    |
| KOŠEVJE             | 5.391.159   | 5,0   | 36,5 | 100,0 | 99,8  | 200   | 116    |
| NOVO MESTO          | 8.030.279   | 7,4   | 54,7 | 100,0 | 99,5  | 152   | 88     |
| BREŽICE             | 6.206.565   | 5,7   | 68,4 | 100,0 | 99,0  | 130   | 76     |
| CELJE               | 10.141.159  | 9,4   | 80,9 | 100,0 | 97,3  | 193   | 112    |
| NAZARJE             | 6.457.491   | 6,0   | 68,3 | 100,0 | 99,3  | 236   | 137    |
| SLOVENJ GRADEC      | 7.786.977   | 7,2   | 56,1 | 100,0 | 99,4  | 239   | 139    |
| MARIBOR             | 11.575.543  | 10,7  | 60,5 | 100,0 | 99,6  | 193   | 112    |
| MURSKA SOBOTA       | 3.200.543   | 3,0   | 65,8 | 100,0 | 100,0 | 131   | 76     |
| KRAS                | 3.123.363   | 2,9   | 79,2 | 100,0 | 99,9  | 63    | 37     |
| SLOVENIJA           | 108.015.291 | 100,0 | 60,6 | 100,0 | 97,9  | 172   | 100    |




|   | M3/HA  | INDEKS  |
|---|--------|---------|
| . | 60,00  | -107,99 |
| - | 108,00 | -155,99 |
| + | 156,00 | -203,99 |
| * | 204,00 | -251,99 |

| GOZDNA GOSPODARSTVA | M3/HA | RANG |       |
|---------------------|-------|------|-------|
| TOLMIN              | 134   | 4    | ***** |
| BIED                | 235   | 12   | ***** |
| KRANJ               | 207   | 11   | ***** |
| LJUPLJANA           | 185   | 7    | ***** |
| POSTOJNA            | 181   | 6    | ***** |
| KOŠEVJE             | 200   | 10   | ***** |
| NOVO MESTO          | 152   | 5    | ***** |
| BREŽICE             | 130   | 2    | ***** |
| CELJE               | 193   | 9    | ***** |
| NAZARJE             | 236   | 13   | ***** |
| SLOVENJ GRADEC      | 239   | 14   | ***** |
| MARIBOR             | 193   | 8    | ***** |
| MURSKA SOBOTA       | 131   | 3    | ***** |
| KRAS                | 63    | 1    | ***** |

LESNA ZALOGA V GOZDOVIH PREZ OMEJITVE PO NAMENU  
ZASEBNI  
IGLAVCI

| GOZDNA GOSPODARSTVA | M3         | %GG   | %SL  | %DV  | %NAM  | M3/HA | INDEKS |
|---------------------|------------|-------|------|------|-------|-------|--------|
| 1                   | 2          | 3     | 4    | 5    | 6     | 7     | 8      |
| TOLMIN              | 1.967.989  | 3,6   | 40,1 | 26,5 | 98,5  | 232   | 86     |
| BLEJ                | 3.757.762  | 6,8   | 43,5 | 72,5 | 95,3  | 300   | 112    |
| KRANJ               | 6.155.112  | 11,2  | 67,2 | 66,5 | 97,4  | 276   | 103    |
| LJUBLJANA           | 9.341.352  | 17,0  | 75,6 | 51,0 | 96,6  | 276   | 103    |
| POSTOJNA            | 3.465.312  | 6,3   | 38,3 | 58,8 | 99,9  | 255   | 95     |
| KOČEVJE             | 3.006.153  | 5,5   | 38,2 | 55,8 | 100,0 | 288   | 107    |
| NOVO MESTO          | 1.741.638  | 3,2   | 39,6 | 21,7 | 99,8  | 271   | 101    |
| BREŽICE             | 829.358    | 1,5   | 48,3 | 13,4 | 98,9  | 242   | 90     |
| CELJE               | 4.217.848  | 7,7   | 77,3 | 41,6 | 99,0  | 306   | 114    |
| NAZARJE             | 5.634.179  | 10,3  | 72,0 | 87,3 | 99,5  | 266   | 99     |
| SLOVENJ GRADEC      | 6.930.989  | 12,6  | 56,8 | 89,0 | 99,5  | 265   | 99     |
| MARIBOR             | 5.899.993  | 10,7  | 54,2 | 51,0 | 99,4  | 288   | 107    |
| MURSKA SOBOTA       | 1.451.163  | 2,6   | 75,8 | 45,3 | 100,0 | 202   | 75     |
| KRAS                | 520.293    | 0,9   | 48,7 | 16,7 | 100,0 | 115   | 43     |
| SLOVENIJA           | 54.919.141 | 100,0 | 56,3 | 50,8 | 98,4  | 269   | 100    |




| GOZDNA GOSPODARSTVA | %GG  | RANG |
|---------------------|------|------|
| TOLMIN              | 3,6  | 5    |
| BLEJ                | 6,8  | 8    |
| KRANJ               | 11,2 | 12   |
| LJUBLJANA           | 17,0 | 14   |
| POSTOJNA            | 6,3  | 7    |
| KOČEVJE             | 5,5  | 6    |
| NOVO MESTO          | 3,2  | 4    |
| BREŽICE             | 1,5  | 2    |
| CELJE               | 7,7  | 9    |
| NAZARJE             | 10,3 | 10   |
| SLOVENJ GRADEC      | 12,6 | 13   |
| MARIBOR             | 10,7 | 11   |
| MURSKA SOBOTA       | 2,6  | 3    |
| KRAS                | 0,9  | 1    |



LESNA ZALOGA V GOZDOVIH BREZ OMEJITVE PO NAMENU  
ZASEBNI  
IGLAVCI

| GOZDNA GOSPODARSTVA | M3         | %GG   | %SL  | %DV  | %NAM  | M3/HA | INDEKS |
|---------------------|------------|-------|------|------|-------|-------|--------|
| 1                   | 2          | 3     | 4    | 5    | 6     | 7     | 8      |
| TOLMIN              | 1.967.989  | 3,6   | 40,1 | 26,5 | 98,5  | 232   | 86     |
| BLED                | 3.757.762  | 6,8   | 43,5 | 72,5 | 95,3  | 300   | 112    |
| KRANJ               | 6.155.112  | 11,2  | 67,2 | 66,5 | 97,4  | 276   | 103    |
| LJUBLJANA           | 9.341.352  | 17,0  | 75,6 | 51,0 | 96,6  | 276   | 103    |
| POSTOJNA            | 3.465.312  | 6,3   | 38,3 | 58,8 | 99,9  | 255   | 95     |
| KOŠEVJE             | 3.006.153  | 5,5   | 38,2 | 55,8 | 100,0 | 288   | 107    |
| NOVO MESTO          | 1.741.638  | 3,2   | 39,6 | 21,7 | 99,8  | 271   | 101    |
| BREŽICE             | 829.358    | 1,5   | 48,3 | 13,4 | 98,9  | 242   | 90     |
| CELJE               | 4.217.848  | 7,7   | 77,3 | 41,6 | 99,0  | 306   | 114    |
| NAZARJE             | 5.634.179  | 10,3  | 72,0 | 87,3 | 99,5  | 266   | 99     |
| SLOVENJ GRADEC      | 6.930.989  | 12,6  | 56,8 | 89,0 | 99,5  | 265   | 99     |
| MARIBOR             | 5.899.993  | 10,7  | 54,2 | 51,0 | 99,4  | 288   | 107    |
| MURSKA SOBOTA       | 1.451.163  | 2,6   | 75,8 | 45,3 | 100,0 | 202   | 75     |
| KRAS                | 520.293    | 0,9   | 48,7 | 16,7 | 100,0 | 115   | 43     |
| SLOVENIJA           | 54.919.141 | 100,0 | 56,3 | 50,8 | 98,4  | 269   | 100    |



| GOZDNA GOSPODARSTVA | %SL  | RANG |
|---------------------|------|------|
| TOLMIN              | 40,1 | 4    |
| BLED                | 43,5 | 5    |
| KRANJ               | 67,2 | 10   |
| LJUBLJANA           | 75,6 | 12   |
| POSTOJNA            | 38,3 | 2    |
| KOŠEVJE             | 38,2 | 1    |
| NOVO MESTO          | 39,6 | 3    |
| BREŽICE             | 48,3 | 6    |
| CELJE               | 77,3 | 14   |
| NAZARJE             | 72,0 | 11   |
| SLOVENJ GRADEC      | 56,8 | 9    |
| MARIBOR             | 54,2 | 8    |
| MURSKA SOBOTA       | 75,8 | 13   |
| KRAS                | 48,7 | 7    |

LESNA ZALOGA V GOZDOVIH BREZ OMEJITVE PO NAMENU  
ZASEBNI  
IGLAVCI


| GOZDNA GOSPODARSTVA | IM3        | %GG   | %SL  | %DV  | %NAM  | M3/HA | INDEKS |
|---------------------|------------|-------|------|------|-------|-------|--------|
| 1                   | 2          | 3     | 4    | 5    | 6     | 7     | 8      |
| TOLMIN              | 1.967.989  | 3,6   | 40,1 | 26,5 | 98,5  | 232   | 86     |
| BLEJ                | 3.757.762  | 6,8   | 43,5 | 72,5 | 95,3  | 300   | 112    |
| KRANJ               | 6.155.112  | 11,2  | 67,2 | 66,5 | 97,4  | 276   | 103    |
| LJUBLJANA           | 9.341.352  | 17,0  | 75,6 | 51,0 | 96,6  | 276   | 103    |
| POSTOJNA            | 3.465.312  | 6,3   | 38,3 | 58,8 | 99,9  | 255   | 95     |
| KOŽEVJE             | 3.006.153  | 5,5   | 38,2 | 55,8 | 100,0 | 288   | 107    |
| NOVO MESTO          | 1.741.638  | 3,2   | 39,6 | 21,7 | 99,8  | 271   | 101    |
| BREŽICE             | 829.358    | 1,5   | 48,3 | 13,4 | 98,9  | 242   | 90     |
| CELJE               | 4.217.848  | 7,7   | 77,3 | 41,6 | 99,0  | 306   | 114    |
| NAZARJE             | 5.634.179  | 10,3  | 72,0 | 87,3 | 99,5  | 266   | 99     |
| SLOVENJ GRADEC      | 6.930.989  | 12,6  | 56,8 | 89,0 | 99,5  | 265   | 99     |
| MARIBOR             | 5.899.993  | 10,7  | 54,2 | 51,0 | 99,4  | 288   | 107    |
| MURSKA SOBOTA       | 1.451.163  | 2,6   | 75,8 | 45,3 | 100,0 | 202   | 75     |
| KRAS                | 520.293    | 0,9   | 48,7 | 16,7 | 100,0 | 115   | 43     |
| SLOVENIJA           | 54.919.141 | 100,0 | 56,3 | 50,8 | 98,4  | 269   | 100    |

| GOZDNA GOSPODARSTVA | %DV  | RANG |
|---------------------|------|------|
| TOLMIN              | 26,5 | 4    |
| BLEJ                | 72,5 | 12   |
| KRANJ               | 66,5 | 11   |
| LJUBLJANA           | 51,0 | 7    |
| POSTOJNA            | 58,8 | 10   |
| KOŽEVJE             | 55,8 | 9    |
| NOVO MESTO          | 21,7 | 3    |
| BREŽICE             | 13,4 | 1    |
| CELJE               | 41,6 | 5    |
| NAZARJE             | 87,3 | 13   |
| SLOVENJ GRADEC      | 89,0 | 14   |
| MARIBOR             | 51,0 | 8    |
| MURSKA SOBOTA       | 45,3 | 6    |
| KRAS                | 16,7 | 2    |

|   | %DV           |
|---|---------------|
| . | 10,00 - 30,99 |
| - | 31,00 - 51,99 |
| + | 52,00 - 72,99 |
| * | 73,00 - 93,99 |

LESNA ZALOGA V GOZDOVIH BREZ OMEJITVE PO NAMENU  
ZASEBNI  
IGLAVCI

| GOZDNA GOSPODARSTVA | M3         | %GG   | %SL  | %DV  | %NAM  | M3/HA | INDEKS |
|---------------------|------------|-------|------|------|-------|-------|--------|
| 1                   | 2          | 3     | 4    | 5    | 6     | 7     | 8      |
| TOLMIN              | 1.967.989  | 3,6   | 40,1 | 26,5 | 98,5  | 232   | 86     |
| BLED                | 3.757.762  | 6,8   | 43,5 | 72,5 | 95,3  | 300   | 112    |
| KRANJ               | 6.155.112  | 11,2  | 67,2 | 66,5 | 97,4  | 276   | 103    |
| LJUPLJANA           | 9.341.352  | 17,0  | 75,6 | 51,0 | 96,6  | 276   | 103    |
| POSTOJNA            | 3.465.312  | 6,3   | 38,3 | 58,8 | 99,9  | 255   | 95     |
| KOČEVJE             | 3.006.153  | 5,5   | 38,2 | 55,8 | 100,0 | 288   | 107    |
| NOVO MESTO          | 1.741.638  | 3,2   | 39,6 | 21,7 | 99,8  | 271   | 101    |
| BREŽICE             | 829.358    | 1,5   | 48,3 | 13,4 | 98,9  | 242   | 90     |
| CELJE               | 4.217.848  | 7,7   | 77,3 | 41,6 | 99,0  | 306   | 114    |
| NAZARJE             | 5.634.179  | 10,3  | 72,0 | 87,3 | 99,5  | 266   | 99     |
| SLOVENJ GRADEC      | 6.930.989  | 12,6  | 56,8 | 89,0 | 99,5  | 265   | 99     |
| MARIBOR             | 5.899.993  | 10,7  | 54,2 | 51,0 | 99,4  | 288   | 107    |
| MURSKA SOBOTA       | 1.451.163  | 2,6   | 75,8 | 45,3 | 100,0 | 202   | 75     |
| KRAS                | 520.293    | 0,9   | 48,7 | 16,7 | 100,0 | 115   | 43     |
| SLOVENIJA           | 54.919.141 | 100,0 | 56,3 | 50,8 | 98,4  | 269   | 100    |




| GOZDNA GOSPODARSTVA | %NAM  | RANG |
|---------------------|-------|------|
| TOLMIN              | 98,5  | 4    |
| BLED                | 95,3  | 1    |
| KRANJ               | 97,4  | 3    |
| LJUPLJANA           | 96,6  | 2    |
| POSTOJNA            | 99,9  | 11   |
| KOČEVJE             | 100,0 | 12   |
| NOVO MESTO          | 99,8  | 10   |
| BREŽICE             | 98,9  | 5    |
| CELJE               | 99,0  | 6    |
| NAZARJE             | 99,5  | 9    |
| SLOVENJ GRADEC      | 99,5  | 8    |
| MARIBOR             | 99,4  | 7    |
| MURSKA SOBOTA       | 100,0 | 13   |
| KRAS                | 100,0 | 14   |

LESNA ZALOGA V GOZDOVIH BREZ OMEJITVE PO NAMENU

ZASEBNI IGLAVCI


| GOZDNA GOSPODARSTVA | M3         | %GG   | %SL  | %DV  | %NAM  | M3/HA | INDEKS |
|---------------------|------------|-------|------|------|-------|-------|--------|
| 1                   | 2          | 3     | 4    | 5    | 6     | 7     | 8      |
| TOLMIN              | 1.967.989  | 3,6   | 40,1 | 26,5 | 98,5  | 232   | 86     |
| BLEJ                | 3.757.762  | 6,8   | 43,5 | 72,5 | 95,3  | 300   | 112    |
| KRANJ               | 6.155.112  | 11,2  | 67,2 | 66,5 | 97,4  | 276   | 103    |
| LJUPLJANA           | 9.341.352  | 17,0  | 75,6 | 51,0 | 96,6  | 276   | 103    |
| POSTOJNA            | 3.465.312  | 6,3   | 38,3 | 58,8 | 99,9  | 255   | 95     |
| KOŠEVJE             | 3.006.153  | 5,5   | 38,2 | 55,8 | 100,0 | 288   | 107    |
| NOVO MESTO          | 1.741.638  | 3,2   | 39,6 | 21,7 | 99,8  | 271   | 101    |
| BREŽICE             | 829.358    | 1,5   | 48,3 | 13,4 | 98,9  | 242   | 90     |
| CELJE               | 4.217.848  | 7,7   | 77,3 | 41,6 | 99,0  | 306   | 114    |
| NAZARJE             | 5.634.179  | 10,3  | 72,0 | 87,3 | 99,5  | 266   | 99     |
| SLOVENJ GRADEC      | 6.930.989  | 12,6  | 56,8 | 89,0 | 99,5  | 265   | 99     |
| MARIBOR             | 5.899.993  | 10,7  | 54,2 | 51,0 | 99,4  | 288   | 107    |
| MURSKA SOBOTA       | 1.451.163  | 2,6   | 75,8 | 45,3 | 100,0 | 202   | 75     |
| KRAS                | 520.293    | 0,9   | 48,7 | 16,7 | 100,0 | 115   | 43     |
| SLOVENIJA           | 54.919.141 | 100,0 | 56,3 | 50,8 | 98,4  | 269   | 100    |



| GOZDNA GOSPODARSTVA | M3/HA | RANG | INDEKS |
|---------------------|-------|------|--------|
| TOLMIN              | 232   | 13   | 86     |
| BLEJ                | 300   | 13   | 112    |
| KRANJ               | 276   | 10   | 103    |
| LJUPLJANA           | 276   | 9    | 103    |
| POSTOJNA            | 255   | 5    | 95     |
| KOŠEVJE             | 288   | 12   | 107    |
| NOVO MESTO          | 271   | 8    | 101    |
| BREŽICE             | 242   | 4    | 90     |
| CELJE               | 306   | 14   | 114    |
| NAZARJE             | 266   | 7    | 99     |
| SLOVENJ GRADEC      | 265   | 6    | 99     |
| MARIBOR             | 288   | 11   | 107    |
| MURSKA SOBOTA       | 202   | 2    | 75     |
| KRAS                | 115   | 1    | 43     |

LESNA ZALOGA V GOZDOVIH BREZ OMEJITVE PO NAMENU  
ZASEBNI  
LISTAVCI

| GOZDNA GOSPODARSTVA | M3         | %GG   | %SL  | %DV  | %NAM  | M3/HA | INDEKS |
|---------------------|------------|-------|------|------|-------|-------|--------|
| 1                   | 2          | 3     | 4    | 5    | 6     | 7     | 8      |
| TOLMIN              | 5.471.815  | 10,3  | 57,0 | 73,5 | 92,7  | 116   | 93     |
| BLED                | 1.427.292  | 2,7   | 65,9 | 27,5 | 91,5  | 150   | 120    |
| KRANJ               | 3.103.571  | 5,8   | 72,6 | 33,5 | 97,7  | 138   | 110    |
| LJUBLJANA           | 8.982.386  | 16,9  | 82,4 | 49,0 | 95,9  | 133   | 110    |
| POSTOJNA            | 2.429.621  | 4,6   | 49,3 | 41,2 | 99,7  | 128   | 102    |
| KOŠEVJE             | 2.385.006  | 4,5   | 34,6 | 44,2 | 99,7  | 144   | 115    |
| NOVO MESTO          | 6.288.641  | 11,8  | 61,2 | 78,3 | 99,4  | 136   | 108    |
| BREŽICE             | 5.377.207  | 10,1  | 73,1 | 86,6 | 99,0  | 121   | 97     |
| CELJE               | 5.923.311  | 11,2  | 83,6 | 58,4 | 96,2  | 153   | 122    |
| MAZARJE             | 823.312    | 1,6   | 50,8 | 12,7 | 97,7  | 133   | 106    |
| SLOVENJ GRADEC      | 855.988    | 1,6   | 51,5 | 11,0 | 98,9  | 133   | 106    |
| MARIBOR             | 5.675.550  | 10,7  | 68,9 | 49,0 | 99,9  | 144   | 115    |
| MURSKA SOBOTA       | 1.749.380  | 3,3   | 59,2 | 54,7 | 100,0 | 101   | 81     |
| KRAS                | 2.603.070  | 4,9   | 90,6 | 83,3 | 99,9  | 58    | 46     |
| SLOVENIJA           | 53.096.150 | 100,0 | 65,7 | 49,2 | 97,4  | 125   | 100    |




| GOZDNA GOSPODARSTVA | %GG  | RANG |
|---------------------|------|------|
| TOLMIN              | 10,3 | 10   |
| BLED                | 2,7  | 3    |
| KRANJ               | 5,8  | 8    |
| LJUBLJANA           | 16,9 | 14   |
| POSTOJNA            | 4,6  | 6    |
| KOŠEVJE             | 4,5  | 5    |
| NOVO MESTO          | 11,8 | 13   |
| BREŽICE             | 10,1 | 9    |
| CELJE               | 11,2 | 12   |
| MAZARJE             | 1,6  | 1    |
| SLOVENJ GRADEC      | 1,6  | 2    |
| MARIBOR             | 10,7 | 11   |
| MURSKA SOBOTA       | 3,3  | 4    |
| KRAS                | 4,9  | 7    |

## LESNA ZALOGA V GOZDOVIH BREZ OMEJITVE PO NAMENU

ZASEBNI  
LISTAVCI

| GOZDNA GOSPODARSTVA | M3         | %GG   | %SL  | %DV  | %NAM  | M3/HA | INDEKS |
|---------------------|------------|-------|------|------|-------|-------|--------|
| 1                   | 2          | 3     | 4    | 5    | 6     | 7     | 8      |
| TOLMIN              | 5.471.815  | 10,3  | 57,0 | 73,5 | 92,7  | 116   | 93     |
| BLED                | 1.427.292  | 2,7   | 65,9 | 27,5 | 91,5  | 150   | 120    |
| KRANJ               | 3.103.571  | 5,8   | 72,6 | 33,5 | 97,7  | 138   | 110    |
| LJUBLJANA           | 8.982.386  | 16,9  | 82,4 | 49,0 | 95,9  | 138   | 110    |
| POSTOJNA            | 2.429.621  | 4,6   | 49,3 | 41,2 | 99,7  | 128   | 102    |
| KOŠEVJE             | 2.385.006  | 4,5   | 34,6 | 44,2 | 99,7  | 144   | 115    |
| NOVO MESTO          | 6.288.641  | 11,8  | 61,2 | 78,3 | 99,4  | 136   | 108    |
| BREŽICE             | 5.377.207  | 10,1  | 73,1 | 86,6 | 99,0  | 121   | 97     |
| CELJE               | 5.923.311  | 11,2  | 83,6 | 58,4 | 96,2  | 153   | 122    |
| NAZARJE             | 823.312    | 1,6   | 50,8 | 12,7 | 97,7  | 133   | 106    |
| SLOVENJ GRADEC      | 855.988    | 1,6   | 51,5 | 11,0 | 98,9  | 133   | 106    |
| MARIBOR             | 5.675.550  | 10,7  | 68,9 | 49,0 | 99,9  | 144   | 115    |
| MURSKA SOBOTA       | 1.749.380  | 3,3   | 59,2 | 54,7 | 100,0 | 101   | 81     |
| KRAS                | 2.603.070  | 4,9   | 90,6 | 83,3 | 99,9  | 58    | 46     |
| SLOVENIJA           | 53.096.150 | 100,0 | 65,7 | 49,2 | 97,4  | 125   | 100    |



| GOZDNA GOSPODARSTVA | %SL  | RANG     |
|---------------------|------|----------|
| TOLMIN              | 57,0 | 5 *****  |
| BLED                | 65,9 | 8 *****  |
| KRANJ               | 72,6 | 10 ***** |
| LJUBLJANA           | 82,4 | 12 ***** |
| POSTOJNA            | 49,3 | 2 *****  |
| KOŠEVJE             | 34,6 | 1 *****  |
| NOVO MESTO          | 61,2 | 7 *****  |
| BREŽICE             | 73,1 | 11 ***** |
| CELJE               | 83,6 | 13 ***** |
| NAZARJE             | 50,8 | 3 *****  |
| SLOVENJ GRADEC      | 51,5 | 4 *****  |
| MARIBOR             | 68,9 | 9 *****  |
| MURSKA SOBOTA       | 59,2 | 6 *****  |
| KRAS                | 90,6 | 14 ***** |

LESNA ZALOGA V GOZDOVIH BREZ OMEJITVE PO NAMENU

ZASRBN  
LISTAVCI

| GOZDNA GOSPODARSTVA | M3         | %GG   | %SL  | %DV  | %NAM  | M3/HA | INDEKS |
|---------------------|------------|-------|------|------|-------|-------|--------|
| 1                   | 2          | 3     | 4    | 5    | 6     | 7     | 8      |
| TOLMIN              | 5.471.815  | 10,3  | 57,0 | 73,5 | 92,7  | 116   | 93     |
| BLEP                | 1.427.292  | 2,7   | 65,9 | 27,5 | 91,5  | 150   | 120    |
| KRANJ               | 3.103.571  | 5,8   | 72,6 | 33,5 | 97,7  | 138   | 110    |
| LJUPLJANA           | 8.982.386  | 16,9  | 82,4 | 49,0 | 95,9  | 138   | 110    |
| POSTOJNA            | 2.429.621  | 4,6   | 49,3 | 41,2 | 99,7  | 128   | 102    |
| KOŠEVJE             | 2.385.006  | 4,5   | 34,6 | 44,2 | 99,7  | 144   | 115    |
| NOVO MESTO          | 6.288.641  | 11,8  | 61,2 | 78,3 | 99,4  | 136   | 108    |
| BREŽICE             | 5.377.207  | 10,1  | 73,1 | 86,6 | 99,0  | 121   | 97     |
| CELJE               | 5.923.311  | 11,2  | 83,6 | 58,4 | 96,2  | 153   | 122    |
| HAZARJE             | 823.312    | 1,6   | 50,8 | 12,7 | 97,7  | 133   | 106    |
| SLOVENJ GRADEC      | 855.988    | 1,6   | 51,5 | 11,0 | 98,9  | 133   | 106    |
| MARIBOR             | 5.675.550  | 10,7  | 68,9 | 49,0 | 99,9  | 144   | 115    |
| MURSKA SOBOTA       | 1.749.380  | 3,3   | 59,2 | 54,7 | 100,0 | 101   | 81     |
| KRAS                | 2.603.070  | 4,9   | 90,6 | 83,3 | 99,9  | 58    | 46     |
| SLOVENIJA           | 53.096.150 | 100,0 | 65,7 | 49,2 | 97,4  | 125   | 100    |



| GOZDNA GOSPODARSTVA | %DV  | RANG |
|---------------------|------|------|
| TOLMIN              | 73,5 | 11   |
| BLEP                | 27,5 | 3    |
| KRANJ               | 33,5 | 4    |
| LJUPLJANA           | 49,0 | 7    |
| POSTOJNA            | 41,2 | 5    |
| KOŠEVJE             | 44,2 | 6    |
| NOVO MESTO          | 78,3 | 12   |
| BREŽICE             | 86,6 | 14   |
| CELJE               | 58,4 | 10   |
| HAZARJE             | 12,7 | 2    |
| SLOVENJ GRADEC      | 11,0 | 1    |
| MARIBOR             | 49,0 | 8    |
| MURSKA SOBOTA       | 54,7 | 9    |
| KRAS                | 83,3 | 13   |

LESNA ZALOGA V GOZDOVIH BREZ OMEJITVE PO NAMENU

ZASEBNI LISTAVCI

| GOZDNA GOSPODARSTVA | M3         | %GG   | %SL  | %DV  | %NAM  | M3/HA | INDEKS |
|---------------------|------------|-------|------|------|-------|-------|--------|
| 1                   | 2          | 3     | 4    | 5    | 6     | 7     | 8      |
| TOLMIN              | 5.471.815  | 10,3  | 57,0 | 73,5 | 92,7  | 116   | 93     |
| BLED                | 1.427.292  | 2,7   | 65,9 | 27,5 | 91,5  | 150   | 120    |
| KRANJ               | 3.103.571  | 5,8   | 72,6 | 33,5 | 97,7  | 138   | 110    |
| LJUJLJANA           | 8.982.386  | 16,9  | 82,4 | 49,0 | 95,9  | 138   | 110    |
| POSTOJNA            | 2.429.621  | 4,6   | 49,3 | 41,2 | 99,7  | 128   | 102    |
| KOZEVJE             | 2.385.006  | 4,5   | 34,6 | 44,2 | 99,7  | 144   | 115    |
| NOVO MESTO          | 6.288.641  | 11,8  | 61,2 | 78,3 | 99,4  | 136   | 108    |
| BREŽICE             | 5.377.207  | 10,1  | 73,1 | 86,6 | 99,0  | 121   | 97     |
| CELJE               | 5.923.311  | 11,2  | 83,6 | 58,4 | 96,2  | 153   | 122    |
| NAZARJE             | 823.312    | 1,6   | 50,8 | 12,7 | 97,7  | 133   | 106    |
| SLOVENJ GRADEC      | 855.988    | 1,6   | 51,5 | 11,0 | 98,9  | 133   | 106    |
| MARIBOR             | 5.675.550  | 10,7  | 68,9 | 49,0 | 99,9  | 144   | 115    |
| MURSKA SOBOTA       | 1.749.380  | 3,3   | 59,2 | 54,7 | 100,0 | 101   | 81     |
| KRAS                | 2.603.070  | 4,9   | 90,6 | 83,3 | 99,9  | 58    | 46     |
| SLOVENIJA           | 53.096.150 | 100,0 | 65,7 | 49,2 | 97,4  | 125   | 100    |

+++++

+++++

+++++ ++++++

+++++MS+++

++++SG+++++

+++++MB+++++

+++++NA+++++

BL

NA

KR

CE

TO

LU

+++++BR++++

+++++PO+++++NM++

%NAM

+++++KO+++++

. 91,00 - 94,59

+++++KS+++++

- 94,60 - 98,19

+++++ ++++++

+ 98,20 -101,79

+++++ ++++++

\* 101,80 -105,39

GOZDNA GOSPODARSTVA %NAM RANG

|                |       |    |       |
|----------------|-------|----|-------|
| TOLMIN         | 92,7  | 2  | ***** |
| BLED           | 91,5  | 1  | ***** |
| KRANJ          | 97,7  | 5  | ***** |
| LJUJLJANA      | 95,9  | 3  | ***** |
| POSTOJNA       | 99,7  | 11 | ***** |
| KOZEVJE        | 99,7  | 10 | ***** |
| NOVO MESTO     | 99,4  | 9  | ***** |
| BREŽICE        | 99,0  | 8  | ***** |
| CELJE          | 96,2  | 4  | ***** |
| NAZARJE        | 97,7  | 6  | ***** |
| SLOVENJ GRADEC | 98,9  | 7  | ***** |
| MARIBOR        | 99,9  | 12 | ***** |
| MURSKA SOBOTA  | 100,0 | 14 | ***** |
| KRAS           | 99,9  | 13 | ***** |





LESNA ZALOGA V GOZDOVIH POSERNEGA NAIFNA  
 DRUŽBENI + ZASEBNI  
 IGLAVCI + LISTAVCI


| GOZDNA GOSPODARSTVA | M3        | %GG   | %SL   | %DV   | %NAM | M3/HA | INDEKS |
|---------------------|-----------|-------|-------|-------|------|-------|--------|
| 1                   | 2         | 3     | 4     | 5     | 6    | 7     | 8      |
| TOLMIN              | 1.616.159 | 21,5  | 100,0 | 100,0 | 10,0 | 88    | 83     |
| BLEJ                | 1.285.902 | 17,1  | 100,0 | 100,0 | 10,6 | 118   | 112    |
| KRANJ               | 585.626   | 7,8   | 100,0 | 100,0 | 4,2  | 109   | 103    |
| LJUBLJANA           | 1.118.653 | 14,9  | 100,0 | 100,0 | 4,6  | 108   | 103    |
| POSTOJNA            | 450.076   | 6,0   | 100,0 | 100,0 | 3,1  | 136   | 129    |
| KOŠEVJE             | 452.204   | 6,0   | 100,0 | 100,0 | 3,0  | 82    | 78     |
| NOVO MESTO          | 288.091   | 3,8   | 100,0 | 100,0 | 1,9  | 186   | 177    |
| BREŽICE             | 92.036    | 1,2   | 100,0 | 100,0 | 1,0  | 57    | 54     |
| CELJE               | 444.595   | 5,9   | 100,0 | 100,0 | 3,4  | 113   | 107    |
| HAZARJE             | 521.347   | 6,9   | 100,0 | 100,0 | 5,2  | 113   | 107    |
| SLOVENJ GRADEC      | 378.279   | 5,0   | 100,0 | 100,0 | 2,7  | 109   | 103    |
| MARIBOR             | 282.667   | 3,8   | 100,0 | 100,0 | 1,5  | 215   | 204    |
| MURSKA SOBOTA       | 520       | 0,0   | 100,0 | 100,0 | 0,0  | 6     | 6      |
| KRAS                | 7.533     | 0,1   | 100,0 | 100,0 | 0,2  | 9     | 8      |
| SLOVENIJA           | 7.523.688 | 100,0 | 100,0 | 100,0 | 4,0  | 106   | 100    |



| GOZDNA GOSPODARSTVA | %GG  | RANG |
|---------------------|------|------|
| TOLMIN              | 21,5 | 14   |
| BLEJ                | 17,1 | 13   |
| KRANJ               | 7,8  | 11   |
| LJUBLJANA           | 14,9 | 12   |
| POSTOJNA            | 6,0  | 9    |
| KOŠEVJE             | 6,0  | 8    |
| NOVO MESTO          | 3,8  | 4    |
| BREŽICE             | 1,2  | 3    |
| CELJE               | 5,9  | 7    |
| HAZARJE             | 6,9  | 10   |
| SLOVENJ GRADEC      | 5,0  | 6    |
| MARIBOR             | 3,8  | 5    |
| MURSKA SOBOTA       | 0,0  | 1    |
| KRAS                | 0,1  | 2    |

LESNA ZALOGA V GOZDOVIH POSEBNEGA NAMENA  
 DRUŽBENI + ZASEBNI  
 IGLAVCI + LISTAVCI


| GOZDNA GOSPODARSTVA | M3        | %GO   | %SL   | %DV   | %NAM | M3/HA | INDEKS |
|---------------------|-----------|-------|-------|-------|------|-------|--------|
| 1                   | 2         | 3     | 4     | 5     | 6    | 7     | 8      |
| TOLMIN              | 1.616.159 | 21,5  | 100,0 | 100,0 | 10,0 | 88    | 83     |
| BLAD                | 1.285.902 | 17,1  | 100,0 | 100,0 | 10,6 | 118   | 112    |
| KRANJ               | 585.626   | 7,8   | 100,0 | 100,0 | 4,2  | 109   | 103    |
| LJUBLJANA           | 1.118.653 | 14,9  | 100,0 | 100,0 | 4,6  | 109   | 103    |
| POSTOJNA            | 450.076   | 6,0   | 100,0 | 100,0 | 3,1  | 136   | 129    |
| KOŽEVJE             | 452.204   | 6,0   | 100,0 | 100,0 | 3,0  | 82    | 78     |
| NOVO MESTO          | 288.091   | 3,8   | 100,0 | 100,0 | 1,9  | 186   | 177    |
| BREŽICE             | 92.036    | 1,2   | 100,0 | 100,0 | 1,0  | 57    | 54     |
| CELJE               | 444.595   | 5,9   | 100,0 | 100,0 | 3,4  | 113   | 107    |
| NAZARJE             | 521.347   | 6,9   | 100,0 | 100,0 | 5,2  | 113   | 107    |
| SLOVENJ GRADEC      | 378.279   | 5,0   | 100,0 | 100,0 | 2,7  | 109   | 103    |
| MARIBOR             | 282.667   | 3,8   | 100,0 | 100,0 | 1,5  | 215   | 204    |
| MURSKA SOBOTA       | 520       | 0,0   | 100,0 | 100,0 | 0,0  | 6     | 6      |
| KRAS                | 7.533     | 0,1   | 100,0 | 100,0 | 0,2  | 9     | 8      |
| SLOVENIJA           | 7.523.688 | 100,0 | 100,0 | 100,0 | 4,0  | 106   | 100    |



| GOZDNA GOSPODARSTVA | %NAM | RANG |
|---------------------|------|------|
| TOLMIN              | 10,0 | 13   |
| BLAD                | 10,6 | 14   |
| KRANJ               | 4,2  | 10   |
| LJUBLJANA           | 4,6  | 11   |
| POSTOJNA            | 3,1  | 8    |
| KOŽEVJE             | 3,0  | 7    |
| NOVO MESTO          | 1,9  | 5    |
| BREŽICE             | 1,0  | 3    |
| CELJE               | 3,4  | 9    |
| NAZARJE             | 5,2  | 12   |
| SLOVENJ GRADEC      | 2,7  | 6    |
| MARIBOR             | 1,5  | 4    |
| MURSKA SOBOTA       | 0,0  | 1    |
| KRAS                | 0,2  | 2    |

LESNA ZALOGA V GOZDOVIH POSEBNEGA NAMENA  
 DRUŽBENI + ZASEENI  
 IGLAVCI + LISTAVCI


| GOZDNA GOSPODARSTVA | M3        | %GG   | %SL   | %DV   | %NAM | M3/HA | INDEKS |
|---------------------|-----------|-------|-------|-------|------|-------|--------|
| 1                   | 2         | 3     | 4     | 5     | 6    | 7     | 8      |
| TOLMIN              | 1.616.159 | 21,5  | 100,0 | 100,0 | 10,0 | 88    | 83     |
| BLED                | 1.285.902 | 17,1  | 100,0 | 100,0 | 10,6 | 118   | 112    |
| KRANJ               | 585.626   | 7,8   | 100,0 | 100,0 | 4,2  | 109   | 103    |
| LJUBLJANA           | 1.118.653 | 14,9  | 100,0 | 100,0 | 4,6  | 108   | 103    |
| POSTOJNA            | 450.075   | 6,0   | 100,0 | 100,0 | 3,1  | 136   | 129    |
| KOČEVJE             | 452.204   | 6,0   | 100,0 | 100,0 | 3,0  | 82    | 78     |
| NOVO MESTO          | 288.091   | 3,8   | 100,0 | 100,0 | 1,9  | 186   | 177    |
| BREŽICE             | 92.036    | 1,2   | 100,0 | 100,0 | 1,0  | 57    | 54     |
| CELJE               | 444.595   | 5,9   | 100,0 | 100,0 | 3,4  | 113   | 107    |
| NAZARJE             | 521.347   | 6,9   | 100,0 | 100,0 | 5,2  | 113   | 107    |
| SLOVENJ GRADEC      | 378.279   | 5,0   | 100,0 | 100,0 | 2,7  | 109   | 103    |
| MARIBOR             | 282.667   | 3,8   | 100,0 | 100,0 | 1,5  | 215   | 204    |
| MURSKA SOBOTA       | 520       | 0,0   | 100,0 | 100,0 | 0,0  | 6     | 6      |
| KRAS                | 7.533     | 0,1   | 100,0 | 100,0 | 0,2  | 9     | 8      |
| SLOVENIJA           | 7.523.688 | 100,0 | 100,0 | 100,0 | 4,0  | 106   | 100    |



| GOZDNA GOSPODARSTVA | M3/HA | RANG |
|---------------------|-------|------|
| TOLMIN              | 88    | 5    |
| BLED                | 118   | 11   |
| KRANJ               | 109   | 8    |
| LJUBLJANA           | 108   | 6    |
| POSTOJNA            | 136   | 12   |
| KOČEVJE             | 82    | 4    |
| NOVO MESTO          | 186   | 13   |
| BREŽICE             | 57    | 3    |
| CELJE               | 113   | 9    |
| NAZARJE             | 113   | 10   |
| SLOVENJ GRADEC      | 109   | 7    |
| MARIBOR             | 215   | 14   |
| MURSKA SOBOTA       | 6     | 1    |
| KRAS                | 9     | 2    |

LESNA ZALOGA V GOZDOVIH POSEBNEGA NAMENA  
 DRUŽBENI + ZASEBNI  
 IGLAVCI


| GOZDNA GOSPODARSTVA | M3        | %GG   | %SL   | %DV  | %NAM | M3/HA | INDEKS |
|---------------------|-----------|-------|-------|------|------|-------|--------|
| 1                   | 2         | 3     | 4     | 5    | 6    | 7     | 8      |
| TOLMIN              | 340.308   | 10,9  | 100,0 | 21,1 | 6,5  | 123   | 93     |
| BLED                | 786.065   | 25,2  | 100,0 | 61,1 | 8,3  | 130   | 98     |
| KRANJ               | 353.604   | 11,3  | 100,0 | 60,4 | 3,7  | 135   | 102    |
| LJUBLJANA           | 444.887   | 14,3  | 100,0 | 39,8 | 3,5  | 143   | 108    |
| POSTOJNA            | 151.031   | 4,8   | 100,0 | 33,6 | 1,6  | 162   | 122    |
| KOČEVJE             | 73.923    | 2,4   | 100,0 | 16,3 | 0,9  | 55    | 42     |
| NOVO MESTO          | 67.945    | 2,2   | 100,0 | 23,6 | 1,5  | 365   | 275    |
| BREŽICE             | 12.262    | 0,4   | 100,0 | 13,3 | 0,7  | 73    | 55     |
| CELJE               | 98.834    | 3,2   | 100,0 | 22,2 | 1,8  | 144   | 108    |
| NAZARJE             | 315.399   | 10,1  | 100,0 | 60,5 | 3,9  | 136   | 102    |
| SLOVENJ GRADEC      | 328.776   | 10,5  | 100,0 | 86,9 | 2,6  | 122   | 92     |
| MARIBOR             | 147.885   | 4,7   | 100,0 | 52,3 | 1,3  | 299   | 225    |
| MURSKA SOBOTA       | 390       | 0,0   | 100,0 | 75,0 | 0,0  | 23    | 17     |
| KRAS                | 300       | 0,0   | 100,0 | 4,0  | 0,0  | 3     | 2      |
| SLOVENIJA           | 3.121.609 | 100,0 | 100,0 | 41,5 | 3,1  | 133   | 100    |



| GOZDNA GOSPODARSTVA | %GG  | RANG |
|---------------------|------|------|
| TOLMIN              | 10,9 | 11   |
| BLED                | 25,2 | 14   |
| KRANJ               | 11,3 | 12   |
| LJUBLJANA           | 14,3 | 13   |
| POSTOJNA            | 4,8  | 8    |
| KOČEVJE             | 2,4  | 5    |
| NOVO MESTO          | 2,2  | 4    |
| BREŽICE             | 0,4  | 3    |
| CELJE               | 3,2  | 6    |
| NAZARJE             | 10,1 | 9    |
| SLOVENJ GRADEC      | 10,5 | 10   |
| MARIBOR             | 4,7  | 7    |
| MURSKA SOBOTA       | 0,0  | 1    |
| KRAS                | 0,0  | 2    |

LEFSNA ZALOGA V GOZDOVIH POSEBNEGA NAMENA  
 DRUŽBENI + ZASEBNI  
 IGLAVCI

| GOZDNA GOSPODARSTVA | M3        | %GG   | %SL   | %DV  | %NAM | M3/HA | INDEKS |
|---------------------|-----------|-------|-------|------|------|-------|--------|
| 1                   | 2         | 3     | 4     | 5    | 6    | 7     | 8      |
| TOLMIN              | 340.308   | 10,9  | 100,0 | 21,1 | 6,5  | 123   | 93     |
| BLED                | 786.065   | 25,2  | 100,0 | 61,1 | 8,3  | 130   | 98     |
| KRANJ               | 353.604   | 11,3  | 100,0 | 60,4 | 3,7  | 135   | 102    |
| LJUPLJANA           | 444.887   | 14,3  | 100,0 | 39,8 | 3,5  | 143   | 108    |
| POSTOJNA            | 151.031   | 4,8   | 100,0 | 33,6 | 1,6  | 162   | 122    |
| KOČEVJE             | 73.923    | 2,4   | 100,0 | 16,3 | 0,9  | 55    | 42     |
| NOVO MESTO          | 67.945    | 2,2   | 100,0 | 23,6 | 1,5  | 365   | 275    |
| BRFŽICE             | 12.262    | 0,4   | 100,0 | 13,3 | 0,7  | 73    | 55     |
| CELJE               | 98.834    | 3,2   | 100,0 | 22,2 | 1,8  | 144   | 108    |
| HAZARJE             | 315.399   | 10,1  | 100,0 | 60,5 | 3,9  | 136   | 102    |
| SLOVENJ GRADEC      | 328.776   | 10,5  | 100,0 | 86,9 | 2,6  | 122   | 92     |
| MARIBOR             | 147.885   | 4,7   | 100,0 | 52,3 | 1,3  | 299   | 225    |
| MURSKA SOBOTA       | 390       | 0,0   | 100,0 | 75,0 | 0,0  | 23    | 17     |
| KRAS                | 300       | 0,0   | 100,0 | 4,0  | 0,0  | 3     | 2      |
| SLOVENIJA           | 3.121.609 | 100,0 | 100,0 | 41,5 | 3,1  | 133   | 100    |



| GOZDNA GOSPODARSTVA | %DV  | RANG |
|---------------------|------|------|
| TOLMIN              | 21,1 | 4    |
| BLED                | 61,1 | 12   |
| KRANJ               | 60,4 | 10   |
| LJUPLJANA           | 39,8 | 8    |
| POSTOJNA            | 33,6 | 7    |
| KOČEVJE             | 16,3 | 3    |
| NOVO MESTO          | 23,6 | 6    |
| BRFŽICE             | 13,3 | 2    |
| CELJE               | 22,2 | 5    |
| HAZARJE             | 60,5 | 11   |
| SLOVENJ GRADEC      | 86,9 | 14   |
| MARIBOR             | 52,3 | 9    |
| MURSKA SOBOTA       | 75,0 | 13   |
| KRAS                | 4,0  | 1    |

LESNA ZALOGA V GOZDNIH POSREBNEGA NAČINA  
DRIŽBENI + ZASEČI  
IGLAVCI

| GOZDNA GOSPODARSTVA | M3        | %GG   | %SL   | %DV  | %NAM | M3/HA | INDEKS |
|---------------------|-----------|-------|-------|------|------|-------|--------|
| 1                   | 2         | 3     | 4     | 5    | 6    | 7     | 8      |
| TOLMIN              | 340.308   | 10,9  | 100,0 | 21,1 | 6,5  | 123   | 93     |
| BLED                | 786.065   | 25,2  | 100,0 | 61,1 | 8,3  | 130   | 98     |
| KRANJ               | 353.604   | 11,3  | 100,0 | 60,4 | 3,7  | 135   | 102    |
| LJUBLJANA           | 444.887   | 14,3  | 100,0 | 39,8 | 3,5  | 143   | 108    |
| POSTOJNA            | 151.031   | 4,8   | 100,0 | 33,6 | 1,6  | 162   | 122    |
| KOŠEVJE             | 73.923    | 2,4   | 100,0 | 16,3 | 0,9  | 55    | 42     |
| NOVO MESTO          | 67.945    | 2,2   | 100,0 | 23,6 | 1,5  | 365   | 275    |
| BREŽICE             | 12.262    | 0,4   | 100,0 | 13,3 | 0,7  | 73    | 55     |
| CELJE               | 98.834    | 3,2   | 100,0 | 22,2 | 1,8  | 144   | 108    |
| HAZARJE             | 315.399   | 10,1  | 100,0 | 60,5 | 3,9  | 136   | 102    |
| SLOVENJ GRADEC      | 328.776   | 10,5  | 100,0 | 86,9 | 2,6  | 122   | 92     |
| MARIBOR             | 147.885   | 4,7   | 100,0 | 52,3 | 1,3  | 299   | 225    |
| MURSKA SOBOTA       | 390       | 0,0   | 100,0 | 75,0 | 0,0  | 23    | 17     |
| KRAS                | 300       | 0,0   | 100,0 | 4,0  | 0,0  | 3     | 2      |
| SLOVENIJA           | 3.121.609 | 100,0 | 100,0 | 41,5 | 3,1  | 133   | 100    |



| GOZDNA GOSPODARSTVA | %NAM | RANG |
|---------------------|------|------|
| TOLMIN              | 6,5  | 13   |
| BLED                | 8,3  | 14   |
| KRANJ               | 3,7  | 11   |
| LJUBLJANA           | 3,5  | 10   |
| POSTOJNA            | 1,6  | 7    |
| KOŠEVJE             | 0,9  | 4    |
| NOVO MESTO          | 1,5  | 6    |
| BREŽICE             | 0,7  | 3    |
| CELJE               | 1,8  | 8    |
| HAZARJE             | 3,9  | 12   |
| SLOVENJ GRADEC      | 2,6  | 9    |
| MARIBOR             | 1,3  | 5    |
| MURSKA SOBOTA       | 0,0  | 1    |
| KRAS                | 0,0  | 2    |

LESNA ZALOGA V GOZDOVIH POSEBNEGA NAMENA  
DRUŽBENI + ZASEBNI  
IGLAVCI

| GOZDNA GOSPODARSTVA | M3        | %GG   | %SL   | %DV  | %NAM | M3/HA | INDEKS |
|---------------------|-----------|-------|-------|------|------|-------|--------|
| 1                   | 2         | 3     | 4     | 5    | 6    | 7     | 8      |
| TOLMIN              | 340.308   | 10,9  | 100,0 | 21,1 | 6,5  | 123   | 93     |
| BLED                | 786.065   | 25,2  | 100,0 | 61,1 | 8,3  | 130   | 98     |
| KRANJ               | 353.604   | 11,3  | 100,0 | 60,4 | 3,7  | 135   | 102    |
| LJUBLJANA           | 444.887   | 14,3  | 100,0 | 39,8 | 3,5  | 143   | 108    |
| POSTOJNA            | 151.031   | 4,8   | 100,0 | 33,6 | 1,6  | 162   | 122    |
| KOŠEVJE             | 73.923    | 2,4   | 100,0 | 16,3 | 0,9  | 55    | 42     |
| NOVO MESTO          | 67.945    | 2,2   | 100,0 | 23,6 | 1,5  | 365   | 275    |
| BREŽICE             | 12.262    | 0,4   | 100,0 | 13,3 | 0,7  | 73    | 55     |
| CELJE               | 98.834    | 3,2   | 100,0 | 22,2 | 1,8  | 144   | 108    |
| NAZARJE             | 315.399   | 10,1  | 100,0 | 60,5 | 3,9  | 136   | 102    |
| SLOVENJ GRADEC      | 328.776   | 10,5  | 100,0 | 86,9 | 2,6  | 122   | 92     |
| MARIBOR             | 147.885   | 4,7   | 100,0 | 52,3 | 1,3  | 299   | 225    |
| MURSKA SOBOTA       | 390       | 0,0   | 100,0 | 75,0 | 0,0  | 23    | 17     |
| KRAS                | 300       | 0,0   | 100,0 | 4,0  | 0,0  | 3     | 2      |
| SLOVENIJA           | 3.121.609 | 100,0 | 100,0 | 41,5 | 3,1  | 133   | 100    |


| GOZDNA GOSPODARSTVA | M3/HA | RANG |
|---------------------|-------|------|
| TOLMIN              | 123   | 6    |
| BLED                | 130   | 7    |
| KRANJ               | 135   | 8    |
| LJUBLJANA           | 143   | 10   |
| POSTOJNA            | 162   | 12   |
| KOŠEVJE             | 55    | 3    |
| NOVO MESTO          | 365   | 14   |
| BREŽICE             | 73    | 4    |
| CELJE               | 144   | 11   |
| NAZARJE             | 136   | 9    |
| SLOVENJ GRADEC      | 122   | 5    |
| MARIBOR             | 299   | 13   |
| MURSKA SOBOTA       | 23    | 2    |
| KRAS                | 3     | 1    |

|      | M3/HA          |
|------|----------------|
| 0,00 | -96,99         |
| -    | 97,00 -193,99  |
| +    | 194,00 -290,99 |
| *    | 291,00 -387,99 |



LESNA ZALOGA V GOZDOVIH POSEBNEGA NAMENA  
 DRUŽBENI + ZASEBNI  
 LISTAVCI

| GOZDNA GOSPODARSTVA | M3        | %GG   | %SL   | %DV  | %NAM | M3/HA | INDEKS |
|---------------------|-----------|-------|-------|------|------|-------|--------|
| 1                   | 2         | 3     | 4     | 5    | 6    | 7     | 8      |
| TOLMIN              | 1.275.851 | 29,0  | 100,0 | 78,9 | 11,7 | 82    | 89     |
| BLED                | 499.837   | 11,4  | 100,0 | 38,9 | 18,8 | 103   | 112    |
| KRANJ               | 232.022   | 5,3   | 100,0 | 39,6 | 5,1  | 84    | 92     |
| LJUPLJANA           | 673.766   | 15,3  | 100,0 | 60,2 | 5,8  | 93    | 101    |
| POSTOJNA            | 299.045   | 6,8   | 100,0 | 66,4 | 5,7  | 125   | 136    |
| KOŠEVJE             | 378.281   | 8,6   | 100,0 | 83,7 | 5,2  | 91    | 90     |
| NOVO MESTO          | 220.146   | 5,0   | 100,0 | 76,4 | 2,1  | 162   | 176    |
| BREŽICE             | 79.774    | 1,8   | 100,0 | 86,7 | 1,1  | 55    | 59     |
| CELJE               | 345.761   | 7,9   | 100,0 | 77,8 | 4,7  | 106   | 116    |
| NAZARJE             | 205.948   | 4,7   | 100,0 | 39,5 | 11,3 | 90    | 98     |
| SLOVENJ GRADEC      | 49.503    | 1,1   | 100,0 | 13,1 | 2,9  | 62    | 67     |
| MARIBOR             | 134.782   | 3,1   | 100,0 | 47,7 | 1,6  | 164   | 178    |
| MURSKA SOBOTA       | 130       | 0,0   | 100,0 | 25,0 | 0,0  | 2     | 2      |
| KRAS                | 7.233     | 0,2   | 100,0 | 96,0 | 0,3  | 9     | 10     |
| SLOVENIJA           | 4.402.079 | 100,0 | 100,0 | 58,5 | 5,2  | 92    | 100    |




|       | %GG     |
|-------|---------|
| 0,00  | - 7,69  |
| 7,70  | - 15,39 |
| 15,40 | - 23,09 |
| 23,10 | - 30,79 |

| GOZDNA GOSPODARSTVA | %GG  | RANG |
|---------------------|------|------|
| TOLMIN              | 29,0 | 14   |
| BLED                | 11,4 | 12   |
| KRANJ               | 5,3  | 8    |
| LJUPLJANA           | 15,3 | 13   |
| POSTOJNA            | 6,8  | 9    |
| KOŠEVJE             | 8,6  | 11   |
| NOVO MESTO          | 5,0  | 7    |
| BREŽICE             | 1,8  | 4    |
| CELJE               | 7,9  | 10   |
| NAZARJE             | 4,7  | 6    |
| SLOVENJ GRADEC      | 1,1  | 3    |
| MARIBOR             | 3,1  | 5    |
| MURSKA SOBOTA       | 0,0  | 1    |
| KRAS                | 0,2  | 2    |

LESNA ZALOGA V GOZDOVIH POSEBNEGA NAMENA  
 DRUŽBENI + ZASEBNI  
 LISTAVCI

| GOZDNA GOSPODARSTVA | M3        | %GG   | %SL   | %DV  | %NAM | M3/HA | INDEKS |
|---------------------|-----------|-------|-------|------|------|-------|--------|
| 1                   | 2         | 3     | 4     | 5    | 6    | 7     | 8      |
| TOLMIN              | 1.275.851 | 29,0  | 100,0 | 78,9 | 11,7 | 82    | 89     |
| BLEJ                | 499.837   | 11,4  | 100,0 | 38,9 | 18,8 | 103   | 112    |
| KRANJ               | 232.022   | 5,3   | 100,0 | 39,6 | 5,1  | 84    | 92     |
| LJUBLJANA           | 673.766   | 15,3  | 100,0 | 60,2 | 5,8  | 93    | 101    |
| POSTOJNA            | 299.045   | 6,8   | 100,0 | 66,4 | 5,7  | 125   | 136    |
| KOŠEVJE             | 378.281   | 8,6   | 100,0 | 83,7 | 5,2  | 91    | 99     |
| NOVO MESTO          | 220.146   | 5,0   | 100,0 | 76,4 | 2,1  | 162   | 176    |
| BREŽICE             | 79.774    | 1,8   | 100,0 | 86,7 | 1,1  | 55    | 59     |
| CELJE               | 345.761   | 7,9   | 100,0 | 77,8 | 4,7  | 106   | 116    |
| NAZARJE             | 205.948   | 4,7   | 100,0 | 39,5 | 11,3 | 90    | 98     |
| SLOVENJ GRADEC      | 49.503    | 1,1   | 100,0 | 13,1 | 2,9  | 62    | 67     |
| MARIBOR             | 134.782   | 3,1   | 100,0 | 47,7 | 1,6  | 164   | 178    |
| MURSKA SOBOTA       | 130       | 0,0   | 100,0 | 25,0 | 0,0  | 2     | 2      |
| KRAS                | 7.233     | 0,2   | 100,0 | 96,0 | 0,3  | 9     | 10     |
| SLOVENIJA           | 4.402.079 | 100,0 | 100,0 | 58,5 | 5,2  | 92    | 100    |



| GOZDNA GOSPODARSTVA | %DV  | RANG |
|---------------------|------|------|
| TOLMIN              | 78,9 | 11   |
| BLEJ                | 38,9 | 3    |
| KRANJ               | 39,6 | 5    |
| LJUBLJANA           | 60,2 | 7    |
| POSTOJNA            | 66,4 | 8    |
| KOŠEVJE             | 83,7 | 12   |
| NOVO MESTO          | 76,4 | 9    |
| BREŽICE             | 86,7 | 13   |
| CELJE               | 77,8 | 10   |
| NAZARJE             | 39,5 | 4    |
| SLOVENJ GRADEC      | 13,1 | 1    |
| MARIBOR             | 47,7 | 6    |
| MURSKA SOBOTA       | 25,0 | 2    |
| KRAS                | 96,0 | 14   |

LESNA ZALOGA V GOZDOVIH POSEBNEGA NAMENA  
DRUŽBENI + ZASEBNI  
LISTAVCI


| GOZDNA GOSPODARSTVA | M3        | %GG   | %SL   | %DV  | %NAM | M3/HA | INDEKS |
|---------------------|-----------|-------|-------|------|------|-------|--------|
| 1                   | 2         | 3     | 4     | 5    | 6    | 7     | 8      |
| TOLMIN              | 1.275.851 | 29,0  | 100,0 | 78,9 | 11,7 | 82    | 89     |
| BLED                | 499.837   | 11,4  | 100,0 | 38,9 | 18,8 | 103   | 112    |
| KRANJ               | 232.022   | 5,3   | 100,0 | 39,6 | 5,1  | 84    | 92     |
| LJUBLJANA           | 673.766   | 15,3  | 100,0 | 60,2 | 5,8  | 93    | 101    |
| POSTOJNA            | 299.045   | 6,8   | 100,0 | 66,4 | 5,7  | 125   | 136    |
| KOČEVJE             | 378.281   | 8,6   | 100,0 | 83,7 | 5,2  | 91    | 99     |
| NOVO MESTO          | 220.146   | 5,0   | 100,0 | 76,4 | 2,1  | 162   | 176    |
| BREŽICE             | 79.774    | 1,8   | 100,0 | 86,7 | 1,1  | 55    | 59     |
| CELJE               | 345.761   | 7,9   | 100,0 | 77,8 | 4,7  | 106   | 116    |
| NAZARJE             | 205.948   | 4,7   | 100,0 | 39,5 | 11,3 | 90    | 98     |
| SLOVENJ GRADEC      | 49.503    | 1,1   | 100,0 | 13,1 | 2,9  | 62    | 67     |
| MARIBOR             | 134.782   | 3,1   | 100,0 | 47,7 | 1,6  | 164   | 178    |
| MURSKA SOBOTA       | 130       | 0,0   | 100,0 | 25,0 | 0,0  | 2     | 2      |
| KRAS                | 7.233     | 0,2   | 100,0 | 96,0 | 0,3  | 9     | 10     |
| SLOVENIJA           | 4.402.079 | 100,0 | 100,0 | 58,5 | 5,2  | 92    | 100    |

| GOZDNA GOSPODARSTVA | %NAM | RANG |
|---------------------|------|------|
| TOLMIN              | 11,7 | 13   |
| BLED                | 18,8 | 14   |
| KRANJ               | 5,1  | 8    |
| LJUBLJANA           | 5,8  | 11   |
| POSTOJNA            | 5,7  | 10   |
| KOČEVJE             | 5,2  | 9    |
| NOVO MESTO          | 2,1  | 5    |
| BREŽICE             | 1,1  | 3    |
| CELJE               | 4,7  | 7    |
| NAZARJE             | 11,3 | 12   |
| SLOVENJ GRADEC      | 2,9  | 6    |
| MARIBOR             | 1,6  | 4    |
| MURSKA SOBOTA       | 0,0  | 1    |
| KRAS                | 0,3  | 2    |

| GOZDNA GOSPODARSTVA | %NAM | RANG |
|---------------------|------|------|
| TOLMIN              | 11,7 | 13   |
| BLED                | 18,8 | 14   |
| KRANJ               | 5,1  | 8    |
| LJUBLJANA           | 5,8  | 11   |
| POSTOJNA            | 5,7  | 10   |
| KOČEVJE             | 5,2  | 9    |
| NOVO MESTO          | 2,1  | 5    |
| BREŽICE             | 1,1  | 3    |
| CELJE               | 4,7  | 7    |
| NAZARJE             | 11,3 | 12   |
| SLOVENJ GRADEC      | 2,9  | 6    |
| MARIBOR             | 1,6  | 4    |
| MURSKA SOBOTA       | 0,0  | 1    |
| KRAS                | 0,3  | 2    |

LESNA ZALOGA V GOZDOVIH POSEBNEGA NAMENA  
 DRUŽBENI + ZASEBNI  
 LISTAVCI


| GOZDNA GOSPODARSTVA | M3        | %G    | %SL   | %DV  | %NAM | M3/HA | INDEKS |
|---------------------|-----------|-------|-------|------|------|-------|--------|
| 1                   | 2         | 3     | 4     | 5    | 6    | 7     | 8      |
| TOLMIN              | 1.275.851 | 29,0  | 100,0 | 78,9 | 11,7 | 82    | 89     |
| BLED                | 499.837   | 11,4  | 100,0 | 38,9 | 18,8 | 103   | 112    |
| KRANJ               | 232.022   | 5,3   | 100,0 | 39,6 | 5,1  | 84    | 92     |
| LJUBLJANA           | 673.766   | 15,3  | 100,0 | 60,2 | 5,8  | 93    | 101    |
| POSTOJNA            | 299.045   | 6,8   | 100,0 | 66,4 | 5,7  | 125   | 136    |
| KOČEVJE             | 378.281   | 8,6   | 100,0 | 83,7 | 5,2  | 91    | 99     |
| NOVO MESTO          | 220.146   | 5,0   | 100,0 | 76,4 | 2,1  | 162   | 176    |
| BREŽICE             | 79.774    | 1,8   | 100,0 | 86,7 | 1,1  | 55    | 59     |
| CELJE               | 345.761   | 7,9   | 100,0 | 77,8 | 4,7  | 106   | 116    |
| NAZARJE             | 205.948   | 4,7   | 100,0 | 39,5 | 11,3 | 90    | 98     |
| SLOVENJ GRADEC      | 49.503    | 1,1   | 100,0 | 13,1 | 2,9  | 62    | 67     |
| MARIBOR             | 134.782   | 3,1   | 100,0 | 47,7 | 1,6  | 164   | 178    |
| MURSKA SOBOTA       | 130       | 0,0   | 100,0 | 25,0 | 0,0  | 2     | 2      |
| KRAS                | 7.233     | 0,2   | 100,0 | 96,0 | 0,3  | 9     | 10     |
| SLOVENIJA           | 4.402.079 | 100,0 | 100,0 | 58,5 | 5,2  | 92    | 100    |



| GOZDNA GOSPODARSTVA | M3/HA | RANG |
|---------------------|-------|------|
| TOLMIN              | 82    | 5    |
| BLED                | 103   | 10   |
| KRANJ               | 84    | 6    |
| LJUBLJANA           | 93    | 9    |
| POSTOJNA            | 125   | 12   |
| KOČEVJE             | 91    | 8    |
| NOVO MESTO          | 162   | 13   |
| BREŽICE             | 55    | 3    |
| CELJE               | 106   | 11   |
| NAZARJE             | 90    | 7    |
| SLOVENJ GRADEC      | 62    | 4    |
| MARIBOR             | 164   | 14   |
| MURSKA SOBOTA       | 2     | 1    |
| KRAS                | 9     | 2    |

LESNA ZALOGA V GOZDOVIH POSEBNEGA NAMENA  
 DRUŽBENI  
 IGLAVCI + LISTAVCI


| GOZDNA GOSPODARSTVA | M3        | %GG   | %SL   | %DV   | %NAM | M3/HA | INDEKS |
|---------------------|-----------|-------|-------|-------|------|-------|--------|
| 1                   | 2         | 3     | 4     | 5     | 6    | 7     | 8      |
| TOLMIN              | 1.154.974 | 22,0  | 71,5  | 100,0 | 14,1 | 101   | 87     |
| BLEJ                | 968.254   | 18,4  | 75,3  | 100,0 | 14,7 | 125   | 108    |
| KRANJ               | 344.153   | 6,5   | 58,8  | 100,0 | 7,6  | 92    | 80     |
| LJUBLJANA           | 411.421   | 7,8   | 36,8  | 100,0 | 7,7  | 103   | 89     |
| POSTOJNA            | 438.438   | 8,3   | 97,4  | 100,0 | 5,1  | 152   | 131    |
| KOŽEVJE             | 443.056   | 8,4   | 98,0  | 100,0 | 4,5  | 97    | 84     |
| NOVO MESTO          | 250.104   | 4,8   | 86,8  | 100,0 | 3,6  | 248   | 214    |
| BREŽICE             | 30.337    | 0,6   | 33,0  | 100,0 | 1,0  | 48    | 42     |
| CELJE               | 166.276   | 3,2   | 37,4  | 100,0 | 6,5  | 139   | 120    |
| NAZARJE             | 474.429   | 9,0   | 91,0  | 100,0 | 13,7 | 117   | 101    |
| SLOVENJ GRADEC      | 332.103   | 6,3   | 87,8  | 100,0 | 5,2  | 118   | 102    |
| MARIBOR             | 239.925   | 4,6   | 84,9  | 100,0 | 3,1  | 222   | 192    |
| MURSKA SOBOTA       | 520       | 0,0   | 100,0 | 100,0 | 0,0  | 6     | 5      |
| KRAS                | 4.823     | 0,1   | 64,0  | 100,0 | 0,6  | 25    | 22     |
| SLOVENIJA           | 5.258.813 | 100,0 | 69,9  | 100,0 | 7,0  | 116   | 100    |



| GOZDNA GOSPODARSTVA | %GG  | RANG |
|---------------------|------|------|
| TOLMIN              | 22,0 | 14   |
| BLEJ                | 18,4 | 13   |
| KRANJ               | 6,5  | 8    |
| LJUBLJANA           | 7,8  | 9    |
| POSTOJNA            | 8,3  | 10   |
| KOŽEVJE             | 8,4  | 11   |
| NOVO MESTO          | 4,8  | 6    |
| BREŽICE             | 0,6  | 3    |
| CELJE               | 3,2  | 4    |
| NAZARJE             | 9,0  | 12   |
| SLOVENJ GRADEC      | 6,3  | 7    |
| MARIBOR             | 4,6  | 5    |
| MURSKA SOBOTA       | 0,0  | 1    |
| KRAS                | 0,1  | 2    |

LESNA ZALOGA V GOZDOVIH POSEBNEGA NAMENA  
DRUŽBENI  
IGLAVCI + LISTAVCI

| GOZDNA GOSPODARSTVA | M3        | %GG   | %SL   | %DV   | %NAM | M3/HA | INDEKS |
|---------------------|-----------|-------|-------|-------|------|-------|--------|
| 1                   | 2         | 3     | 4     | 5     | 6    | 7     | 8      |
| TOLMIN              | 1.154.974 | 22,0  | 71,5  | 100,0 | 14,1 | 101   | 87     |
| BLED                | 968.254   | 18,4  | 75,3  | 100,0 | 14,7 | 125   | 108    |
| KRANJ               | 344.153   | 6,5   | 58,8  | 100,0 | 7,6  | 92    | 80     |
| LJUBLJANA           | 411.421   | 7,8   | 36,8  | 100,0 | 7,7  | 103   | 89     |
| POSTOJNA            | 438.438   | 8,3   | 97,4  | 100,0 | 5,1  | 152   | 131    |
| KOŠEVJE             | 443.056   | 8,4   | 98,0  | 100,0 | 4,5  | 97    | 84     |
| NOVO MESTO          | 250.104   | 4,8   | 86,8  | 100,0 | 3,6  | 248   | 214    |
| BREŽICE             | 30.337    | 0,6   | 33,0  | 100,0 | 1,0  | 48    | 42     |
| CELJE               | 166.276   | 3,2   | 37,4  | 100,0 | 6,5  | 139   | 120    |
| NAZARJE             | 474.429   | 9,0   | 91,0  | 100,0 | 13,7 | 117   | 101    |
| SLOVENJ GRADEC      | 332.103   | 6,3   | 87,8  | 100,0 | 5,2  | 118   | 102    |
| MARIBOR             | 239.925   | 4,6   | 84,9  | 100,0 | 3,1  | 222   | 192    |
| MURSKA SOBOTA       | 520       | 0,0   | 100,0 | 100,0 | 0,0  | 6     | 5      |
| KRAS                | 4.823     | 0,1   | 64,0  | 100,0 | 0,6  | 25    | 22     |
| SLOVENIJA           | 5.258.813 | 100,0 | 69,9  | 100,0 | 7,0  | 116   | 100    |



| GOZDNA GOSPODARSTVA | %SL   | RANG |
|---------------------|-------|------|
| TOLMIN              | 71,5  | 6    |
| BLED                | 75,3  | 7    |
| KRANJ               | 58,8  | 4    |
| LJUBLJANA           | 36,8  | 2    |
| POSTOJNA            | 97,4  | 12   |
| KOŠEVJE             | 98,0  | 13   |
| NOVO MESTO          | 86,8  | 9    |
| BREŽICE             | 33,0  | 1    |
| CELJE               | 37,4  | 3    |
| NAZARJE             | 91,0  | 11   |
| SLOVENJ GRADEC      | 87,8  | 10   |
| MARIBOR             | 84,9  | 8    |
| MURSKA SOBOTA       | 100,0 | 14   |
| KRAS                | 64,0  | 5    |

LESNA ZALOGA V GOZDOVIH POSEBNEGA NAMENA  
 DPUZBENI  
 IGLAVCI + LISTAVCI

| GOZDNA GOSPODARSTVA | M3        | %GG   | %SL   | %DV   | %NAM | M3/HA | INDEKS |
|---------------------|-----------|-------|-------|-------|------|-------|--------|
| 1                   | 2         | 3     | 4     | 5     | 6    | 7     | 8      |
| TOLMIN              | 1.154.974 | 22,0  | 71,5  | 100,0 | 14,1 | 101   | 87     |
| BLED                | 968.254   | 18,4  | 75,3  | 100,0 | 14,7 | 125   | 102    |
| KRAMJ               | 344.153   | 6,5   | 58,8  | 100,0 | 7,6  | 92    | 80     |
| LJUPLJANA           | 411.421   | 7,8   | 36,8  | 100,0 | 7,7  | 103   | 89     |
| POSTOJNA            | 438.438   | 8,3   | 97,4  | 100,0 | 5,1  | 152   | 131    |
| KOŠEVJE             | 443.056   | 8,4   | 98,0  | 100,0 | 4,5  | 97    | 84     |
| NOVO MESTO          | 250.104   | 4,8   | 86,8  | 100,0 | 3,6  | 248   | 214    |
| BREŽICE             | 30.337    | 0,6   | 33,0  | 100,0 | 1,0  | 48    | 42     |
| CELJE               | 166.276   | 3,2   | 37,4  | 100,0 | 6,5  | 139   | 120    |
| HAZARJE             | 474.429   | 9,0   | 91,0  | 100,0 | 13,7 | 117   | 101    |
| SLOVENJ GRADEC      | 332.103   | 6,3   | 87,8  | 100,0 | 5,2  | 118   | 102    |
| MARIBOR             | 239.925   | 4,6   | 84,9  | 100,0 | 3,1  | 222   | 192    |
| MURSKA SOBOTA       | 520       | 0,0   | 100,0 | 100,0 | 0,0  | 6     | 5      |
| KRAS                | 4.823     | 0,1   | 64,0  | 100,0 | 0,6  | 25    | 22     |
| SLOVENIJA           | 5.258.813 | 100,0 | 69,9  | 100,0 | 7,0  | 116   | 100    |


| GOZDNA GOSPODARSTVA | %NAM | RANG |
|---------------------|------|------|
| TOLMIN              | 14,1 | 13   |
| BLED                | 14,7 | 14   |
| KRAMJ               | 7,6  | 10   |
| LJUPLJANA           | 7,7  | 11   |
| POSTOJNA            | 5,1  | 7    |
| KOŠEVJE             | 4,5  | 6    |
| NOVO MESTO          | 3,6  | 5    |
| BREŽICE             | 1,0  | 3    |
| CELJE               | 6,5  | 9    |
| HAZARJE             | 13,7 | 12   |
| SLOVENJ GRADEC      | 5,2  | 8    |
| MARIBOR             | 3,1  | 4    |
| MURSKA SOBOTA       | 0,0  | 1    |
| KRAS                | 0,6  | 2    |

| GOZDNA GOSPODARSTVA | %NAM | RANG |
|---------------------|------|------|
| TOLMIN              | 14,1 | 13   |
| BLED                | 14,7 | 14   |
| KRAMJ               | 7,6  | 10   |
| LJUPLJANA           | 7,7  | 11   |
| POSTOJNA            | 5,1  | 7    |
| KOŠEVJE             | 4,5  | 6    |
| NOVO MESTO          | 3,6  | 5    |
| BREŽICE             | 1,0  | 3    |
| CELJE               | 6,5  | 9    |
| HAZARJE             | 13,7 | 12   |
| SLOVENJ GRADEC      | 5,2  | 8    |
| MARIBOR             | 3,1  | 4    |
| MURSKA SOBOTA       | 0,0  | 1    |
| KRAS                | 0,6  | 2    |

LESNA ZALOGA V GOZDOVIH POSEBNEGA NAMENA

DRUŽBENI  
IGLAVCI + LISTAVCI

| GOZDNA GOSPODARSTVA | M3        | %GG   | %SL   | %DV   | MIAM | M3/HA | INDEKS |
|---------------------|-----------|-------|-------|-------|------|-------|--------|
| 1                   | 2         | 3     | 4     | 5     | 6    | 7     | 8      |
| TOLMIN              | 1.154.974 | 22,0  | 71,5  | 100,0 | 14,1 | 101   | 87     |
| BLEJ                | 968.254   | 18,4  | 75,3  | 100,0 | 14,7 | 125   | 108    |
| KRANJ               | 344.153   | 6,5   | 58,8  | 100,0 | 7,6  | 92    | 80     |
| LJUBLJANA           | 411.421   | 7,8   | 36,8  | 100,0 | 7,7  | 103   | 89     |
| POSTOJNA            | 438.438   | 8,3   | 97,4  | 100,0 | 5,1  | 152   | 131    |
| KOŠEVJE             | 443.056   | 8,4   | 98,0  | 100,0 | 4,5  | 97    | 84     |
| NOVO MESTO          | 250.104   | 4,8   | 86,8  | 100,0 | 3,6  | 248   | 214    |
| BREŽICE             | 30.337    | 0,6   | 33,0  | 100,0 | 1,0  | 48    | 42     |
| CELJE               | 166.276   | 3,2   | 37,4  | 100,0 | 6,5  | 139   | 120    |
| NAZARJE             | 474.429   | 9,0   | 91,0  | 100,0 | 13,7 | 117   | 101    |
| SLOVENJ GRADEC      | 332.103   | 6,3   | 87,8  | 100,0 | 5,2  | 118   | 102    |
| MARIBOR             | 239.925   | 4,6   | 84,9  | 100,0 | 3,1  | 222   | 192    |
| MURSKA SOBOTA       | 520       | 0,0   | 100,0 | 100,0 | 0,0  | 6     | 5      |
| KRAS                | 4.323     | 0,1   | 64,0  | 100,0 | 0,6  | 25    | 22     |
| SLOVENIJA           | 5.258.813 | 100,0 | 69,9  | 100,0 | 7,0  | 116   | 100    |




| GOZDNA GOSPODARSTVA | M3/HA | RANG |       |
|---------------------|-------|------|-------|
| TOLMIN              | 101   | 6    | ***** |
| BLEJ                | 125   | 10   | ***** |
| KRANJ               | 92    | 4    | ***** |
| LJUBLJANA           | 103   | 7    | ***** |
| POSTOJNA            | 152   | 12   | ***** |
| KOŠEVJE             | 97    | 5    | ***** |
| NOVO MESTO          | 248   | 14   | ***** |
| BREŽICE             | 48    | 3    | ***** |
| CELJE               | 139   | 11   | ***** |
| NAZARJE             | 117   | 8    | ***** |
| SLOVENJ GRADEC      | 118   | 9    | ***** |
| MARIBOR             | 222   | 13   | ***** |
| MURSKA SOBOTA       | 6     | 1    | *     |
| KRAS                | 25    | 2    | ****  |



LESNA ZALOGA V GOZDOVIH POSEBNEGA NAMENA  
 DRUŽBENI  
 IGLAVCI


| GOZDNA GOSPODARSTVA | M3        | %GG   | %SL   | %DV  | %NAM | ME/HA | INDEKS |
|---------------------|-----------|-------|-------|------|------|-------|--------|
| 1                   | 2         | 3     | 4     | 5    | 6    | 7     | 8      |
| TOLMIN              | 310.618   | 13,8  | 91,3  | 26,9 | 9,5  | 142   | 104    |
| BLED                | 600.976   | 26,7  | 76,5  | 62,1 | 11,0 | 133   | 97     |
| KRANJ               | 186.337   | 8,3   | 52,7  | 54,1 | 5,8  | 106   | 77     |
| LJUHLJANA           | 116.990   | 5,2   | 26,3  | 28,4 | 3,7  | 106   | 77     |
| POSTOJNA            | 147.648   | 6,6   | 97,8  | 33,7 | 2,6  | 192   | 140    |
| KOŠEVJE             | 72.741    | 3,2   | 98,4  | 16,4 | 1,5  | 73    | 53     |
| NOVO MESTO          | 65.262    | 2,9   | 96,1  | 26,1 | 2,4  | 453   | 331    |
| BREŽICE             | 2.849     | 0,1   | 23,2  | 9,4  | 0,3  | 31    | 23     |
| CELJE               | 54.343    | 2,4   | 55,0  | 32,7 | 4,2  | 203   | 148    |
| NAZARJE             | 288.275   | 12,8  | 91,4  | 60,8 | 11,6 | 145   | 106    |
| SLOVENJ GRADEC      | 291.875   | 13,0  | 88,8  | 87,9 | 5,2  | 134   | 98     |
| MARIBOR             | 109.733   | 4,9   | 74,2  | 45,7 | 2,2  | 325   | 237    |
| MURSKA SOBOTA       | 390       | 0,0   | 100,0 | 75,0 | 0,1  | 26    | 19     |
| KRAS                | 300       | 0,0   | 100,0 | 6,2  | 0,1  | 7     | 5      |
| SLOVENIJA           | 2.248.337 | 100,0 | 72,0  | 42,8 | 5,0  | 137   | 100    |



| GOZDNA GOSPODARSTVA | %GG  | RANG |
|---------------------|------|------|
| TOLMIN              | 13,8 | 13   |
| BLED                | 26,7 | 14   |
| KRANJ               | 8,3  | 10   |
| LJUHLJANA           | 5,2  | 8    |
| POSTOJNA            | 6,6  | 9    |
| KOŠEVJE             | 3,2  | 6    |
| NOVO MESTO          | 2,9  | 5    |
| BREŽICE             | 0,1  | 3    |
| CELJE               | 2,4  | 4    |
| NAZARJE             | 12,8 | 11   |
| SLOVENJ GRADEC      | 13,0 | 12   |
| MARIBOR             | 4,9  | 7    |
| MURSKA SOBOTA       | 0,0  | 1    |
| KRAS                | 0,0  | 2    |

LESNA ZALOGA V GOZDOVIH POSEBNEGA NAMENA  
DRUŽBENI  
IGLAVCI


| GOZDNA GOSPODARSTVA | M3        | %GG   | %SL   | %DV  | %NAM | M3/HA | INDEKS |
|---------------------|-----------|-------|-------|------|------|-------|--------|
| 1                   | 2         | 3     | 4     | 5    | 6    | 7     | 8      |
| TOLMIN              | 310.618   | 13,8  | 91,3  | 26,9 | 9,5  | 142   | 104    |
| BLED                | 600.976   | 26,7  | 76,5  | 62,1 | 11,0 | 133   | 97     |
| KRANJ               | 186.337   | 8,3   | 52,7  | 54,1 | 5,8  | 106   | 77     |
| LJUBLJANA           | 116.990   | 5,2   | 26,3  | 28,4 | 3,7  | 106   | 77     |
| POSTOJNA            | 147.648   | 6,6   | 97,8  | 33,7 | 2,6  | 192   | 140    |
| KOČEVJE             | 72.741    | 3,2   | 98,4  | 16,4 | 1,5  | 73    | 53     |
| NOVO MESTO          | 65.262    | 2,9   | 96,1  | 26,1 | 2,4  | 453   | 331    |
| BREŽICE             | 2.849     | 0,1   | 23,2  | 9,4  | 0,3  | 31    | 23     |
| CELJE               | 54.343    | 2,4   | 55,0  | 32,7 | 4,2  | 203   | 148    |
| HAZARJE             | 288.275   | 12,8  | 91,4  | 60,8 | 11,6 | 145   | 106    |
| SLOVENJ GRADEC      | 291.875   | 13,0  | 88,8  | 87,9 | 5,2  | 134   | 98     |
| HARIBOR             | 109.733   | 4,9   | 74,2  | 45,7 | 2,2  | 325   | 237    |
| MURSKA SOBOTA       | 390       | 0,0   | 100,0 | 75,0 | 0,1  | 26    | 19     |
| KRAS                | 300       | 0,0   | 100,0 | 6,2  | 0,1  | 7     | 5      |
| SLOVENIJA           | 2.248.337 | 100,0 | 72,0  | 42,8 | 5,0  | 137   | 100    |



| GOZDNA GOSPODARSTVA | %SL   | RANG |
|---------------------|-------|------|
| TOLMIN              | 91,3  | 8    |
| BLFD                | 76,5  | 6    |
| KRANJ               | 52,7  | 3    |
| LJUBLJANA           | 26,3  | 2    |
| POSTOJNA            | 97,8  | 11   |
| KOČEVJE             | 98,4  | 12   |
| NOVO MESTO          | 96,1  | 10   |
| BREŽICE             | 23,2  | 1    |
| CELJE               | 55,0  | 4    |
| HAZARJE             | 91,4  | 9    |
| SLOVENJ GRADEC      | 88,8  | 7    |
| HARIBOR             | 74,2  | 5    |
| MURSKA SOBOTA       | 100,0 | 13   |
| KRAS                | 100,0 | 14   |

LESNA ZALOGA V GOZDOVIH POSEBNEGA NAMENA  
DRUŽBENI  
IGLAVCI


| GOZDNA GOSPODARSTVA | M3        | %GG   | %SL   | %DV  | %NAM | M3/HA | INDEKS |
|---------------------|-----------|-------|-------|------|------|-------|--------|
| 1                   | 2         | 3     | 4     | 5    | 6    | 7     | 8      |
| TOLMIN              | 310.618   | 13,8  | 91,3  | 26,9 | 9,5  | 142   | 104    |
| BLED                | 600.976   | 26,7  | 76,5  | 62,1 | 11,0 | 133   | 97     |
| KRANJ               | 186.337   | 8,3   | 52,7  | 54,1 | 5,8  | 106   | 77     |
| LJUBLJANA           | 116.990   | 5,2   | 26,3  | 28,4 | 3,7  | 106   | 77     |
| POSTOJNA            | 147.648   | 6,6   | 97,8  | 33,7 | 2,6  | 192   | 140    |
| KOŠEVJE             | 72.741    | 3,2   | 98,4  | 16,4 | 1,5  | 73    | 53     |
| NOVO MESTO          | 65.262    | 2,9   | 96,1  | 26,1 | 2,4  | 453   | 331    |
| BRÉŽICE             | 2.849     | 0,1   | 23,2  | 9,4  | 0,3  | 31    | 23     |
| CELJE               | 54.343    | 2,4   | 55,0  | 32,7 | 4,2  | 203   | 148    |
| HAZARJE             | 288.275   | 12,8  | 91,4  | 60,8 | 11,6 | 145   | 106    |
| SLOVENJ GRADEC      | 291.875   | 13,0  | 88,8  | 87,9 | 5,2  | 134   | 98     |
| MARIBOR             | 109.733   | 4,9   | 74,2  | 45,7 | 2,2  | 325   | 237    |
| MURSKA SOBOTA       | 390       | 0,0   | 100,0 | 75,0 | 0,1  | 26    | 19     |
| KRAS                | 300       | 0,0   | 100,0 | 6,2  | 0,1  | 7     | 5      |
| SLOVENIJA           | 2.248.337 | 100,0 | 72,0  | 42,8 | 5,0  | 137   | 100    |



| GOZDNA GOSPODARSTVA | %DV  | RANG |
|---------------------|------|------|
| TOLMIN              | 26,9 | 5    |
| BLED                | 62,1 | 12   |
| KRANJ               | 54,1 | 10   |
| LJUBLJANA           | 28,4 | 6    |
| POSTOJNA            | 33,7 | 8    |
| KOŠEVJE             | 16,4 | 3    |
| NOVO MESTO          | 26,1 | 4    |
| BRÉŽICE             | 9,4  | 2    |
| CELJE               | 32,7 | 7    |
| HAZARJE             | 60,8 | 11   |
| SLOVENJ GRADEC      | 87,9 | 14   |
| MARIBOR             | 45,7 | 9    |
| MURSKA SOBOTA       | 75,0 | 13   |
| KRAS                | 6,2  | 1    |

LESNA ZALOGA V GOZDCVIH POSERNEGA NAMENA  
DRUŽBENI  
IGLAVCI


| GOZDNA GOSPODARSTVA | M3        | %GG   | %SL   | %DV  | %NAM | M3/HA | INDEKS |
|---------------------|-----------|-------|-------|------|------|-------|--------|
| 1                   | 2         | 3     | 4     | 5    | 6    | 7     | 8      |
| TOLMIN              | 310.618   | 13,8  | 91,3  | 26,9 | 9,5  | 142   | 104    |
| BIED                | 600.976   | 26,7  | 76,5  | 62,1 | 11,0 | 133   | 97     |
| KRANJ               | 186.337   | 8,3   | 52,7  | 54,1 | 5,8  | 106   | 77     |
| LJUBLJANA           | 116.990   | 5,2   | 26,3  | 28,4 | 3,7  | 106   | 77     |
| POSTOJNA            | 147.648   | 6,6   | 97,8  | 33,7 | 2,6  | 192   | 140    |
| KOŠEVJE             | 72.741    | 3,2   | 98,4  | 16,4 | 1,5  | 73    | 53     |
| NOVO MESTO          | 65.262    | 2,9   | 96,1  | 26,1 | 2,4  | 453   | 331    |
| BREŽICE             | 2.849     | 0,1   | 23,2  | 9,4  | 0,3  | 31    | 23     |
| CELJE               | 54.343    | 2,4   | 55,0  | 32,7 | 4,2  | 203   | 148    |
| NAZARJE             | 288.275   | 12,8  | 91,4  | 60,8 | 11,6 | 145   | 106    |
| SLOVENU GRADEC      | 291.875   | 13,0  | 88,8  | 87,9 | 5,2  | 134   | 98     |
| MARIBOR             | 109.733   | 4,9   | 74,2  | 45,7 | 2,2  | 325   | 237    |
| MURSKA SOBOTA       | 390       | 0,0   | 100,0 | 75,0 | 0,1  | 26    | 19     |
| KRAS                | 300       | 0,0   | 100,0 | 6,2  | 0,1  | 7     | 5      |
| SLOVENIJA           | 2.248.337 | 100,0 | 72,0  | 42,8 | 5,0  | 137   | 100    |



| GOZDNA GOSPODARSTVA | %NAM | RANG |
|---------------------|------|------|
| TOLMIN              | 9,5  | 12   |
| BIED                | 11,0 | 13   |
| KRANJ               | 5,8  | 11   |
| LJUBLJANA           | 3,7  | 8    |
| POSTOJNA            | 2,6  | 7    |
| KOŠEVJE             | 1,5  | 4    |
| NOVO MESTO          | 2,4  | 6    |
| BREŽICE             | 0,3  | 3    |
| CELJE               | 4,2  | 9    |
| NAZARJE             | 11,6 | 14   |
| SLOVENU GRADEC      | 5,2  | 10   |
| MARIBOR             | 2,2  | 5    |
| MURSKA SOBOTA       | 0,1  | 1    |
| KRAS                | 0,1  | 2    |

LESNA ZALOGA V GOZDOVIH POSEBNEGA NAMENA  
 DRUŠBENI  
 IGLAVCI

| GOZDNA GOSPODARSTVA | M3        | %GG   | %SL   | %DV  | %NAM | M3/HA | INDEKS |
|---------------------|-----------|-------|-------|------|------|-------|--------|
| 1                   | 2         | 3     | 4     | 5    | 6    | 7     | 8      |
| TOLMIN              | 310.618   | 13,8  | 91,3  | 26,9 | 9,5  | 142   | 104    |
| BLED                | 600.976   | 26,7  | 76,5  | 62,1 | 11,0 | 133   | 97     |
| KRANJ               | 186.337   | 8,3   | 52,7  | 54,1 | 5,8  | 106   | 77     |
| LJUPLJANA           | 116.990   | 5,2   | 26,3  | 28,4 | 3,7  | 106   | 77     |
| POSTOJNA            | 147.648   | 6,6   | 97,8  | 33,7 | 2,6  | 192   | 140    |
| KOČEVJE             | 72.741    | 3,2   | 98,4  | 16,4 | 1,5  | 73    | 53     |
| NOVO MESTO          | 65.262    | 2,9   | 96,1  | 26,1 | 2,4  | 453   | 331    |
| BREŽICE             | 2.849     | 0,1   | 23,2  | 9,4  | 0,3  | 31    | 23     |
| CELJE               | 54.343    | 2,4   | 55,0  | 32,7 | 4,2  | 203   | 148    |
| HAZARJE             | 288.275   | 12,8  | 91,4  | 60,8 | 11,6 | 145   | 106    |
| SLOVENJ GRADEC      | 291.875   | 13,0  | 88,8  | 87,9 | 5,2  | 134   | 98     |
| MARIBOR             | 109.733   | 4,9   | 74,2  | 45,7 | 2,2  | 325   | 237    |
| MURSKA SOBOTA       | 390       | 0,0   | 100,0 | 75,0 | 0,1  | 26    | 10     |
| KRAS                | 300       | 0,0   | 100,0 | 6,2  | 0,1  | 7     | 5      |
| SLOVENIJA           | 2.248.337 | 100,0 | 72,0  | 42,8 | 5,0  | 137   | 100    |



| GOZDNA GOSPODARSTVA | M3/HA | RANG |       |
|---------------------|-------|------|-------|
| TOLMIN              | 142   | 9    | ***** |
| BLED                | 133   | 7    | ***** |
| KRANJ               | 106   | 5    | ***** |
| LJUPLJANA           | 106   | 6    | ***** |
| POSTOJNA            | 192   | 11   | ***** |
| KOČEVJE             | 73    | 4    | ***** |
| NOVO MESTO          | 453   | 14   | ***** |
| BREŽICE             | 31    | 3    | ***   |
| CELJE               | 203   | 12   | ***** |
| HAZARJE             | 145   | 10   | ***** |
| SLOVENJ GRADEC      | 134   | 8    | ***** |
| MARIBOR             | 325   | 13   | ***** |
| MURSKA SOBOTA       | 26    | 2    | **    |
| KRAS                | 7     | 1    | *     |

LESNA ZALOGA V GOZDOVIH POSEBNEGA NAMENA  
DRUŽBENI  
LISTAVCI


| GOZDNA GOSPODARSTVA | M3        | %GG   | %SL   | %DV  | SNAM | M3/HA | INDEKS |
|---------------------|-----------|-------|-------|------|------|-------|--------|
| 1                   | 2         | 3     | 4     | 5    | 6    | 7     | 8      |
| TOLMIN              | 844.356   | 28,0  | 66,2  | 73,1 | 17,0 | 91    | 88     |
| BLED                | 367.278   | 12,2  | 73,5  | 37,9 | 33,2 | 114   | 109    |
| KRANJ               | 157.816   | 5,2   | 68,0  | 45,9 | 11,9 | 80    | 77     |
| LJUPLJANA           | 294.431   | 9,8   | 43,7  | 71,6 | 13,3 | 102   | 98     |
| POSTOJNA            | 290.790   | 9,7   | 97,2  | 66,3 | 10,4 | 137   | 132    |
| KOŠEVJE             | 370.315   | 12,3  | 97,9  | 83,6 | 7,6  | 104   | 100    |
| NOVO MESTO          | 184.842   | 6,1   | 84,0  | 73,9 | 4,4  | 213   | 206    |
| BREŽICE             | 27.488    | 0,9   | 34,5  | 90,6 | 1,4  | 51    | 49     |
| CELJE               | 111.933   | 3,7   | 32,4  | 67,3 | 8,8  | 120   | 116    |
| HAZARJE             | 186.154   | 6,2   | 90,4  | 39,2 | 18,9 | 91    | 87     |
| SLOVENJ GRADEC      | 40.228    | 1,3   | 81,3  | 12,1 | 4,8  | 63    | 61     |
| MARIBOR             | 130.192   | 4,3   | 96,6  | 54,3 | 4,8  | 176   | 169    |
| MURSKA SOBOTA       | 130       | 0,0   | 100,0 | 25,0 | 0,0  | 2     | 2      |
| KRAS                | 4.523     | 0,2   | 62,5  | 93,8 | 1,6  | 31    | 29     |
| SLOVENIJA           | 3.010.476 | 100,0 | 68,4  | 57,2 | 9,8  | 104   | 100    |

| GOZDNA GOSPODARSTVA | %GG  | RANG |
|---------------------|------|------|
| TOLMIN              | 28,0 | 14   |
| BLED                | 12,2 | 12   |
| KRANJ               | 5,2  | 7    |
| LJUPLJANA           | 9,8  | 11   |
| POSTOJNA            | 9,7  | 10   |
| KOŠEVJE             | 12,3 | 13   |
| NOVO MESTO          | 6,1  | 8    |
| BREŽICE             | 0,9  | 3    |
| CELJE               | 3,7  | 5    |
| HAZARJE             | 6,2  | 9    |
| SLOVENJ GRADEC      | 1,3  | 4    |
| MARIBOR             | 4,3  | 6    |
| MURSKA SOBOTA       | 0,0  | 1    |
| KRAS                | 0,2  | 2    |

| GOZDNA GOSPODARSTVA | %GG  | RANG |
|---------------------|------|------|
| TOLMIN              | 28,0 | 14   |
| BLED                | 12,2 | 12   |
| KRANJ               | 5,2  | 7    |
| LJUPLJANA           | 9,8  | 11   |
| POSTOJNA            | 9,7  | 10   |
| KOŠEVJE             | 12,3 | 13   |
| NOVO MESTO          | 6,1  | 8    |
| BREŽICE             | 0,9  | 3    |
| CELJE               | 3,7  | 5    |
| HAZARJE             | 6,2  | 9    |
| SLOVENJ GRADEC      | 1,3  | 4    |
| MARIBOR             | 4,3  | 6    |
| MURSKA SOBOTA       | 0,0  | 1    |
| KRAS                | 0,2  | 2    |

LESNA ZALOGA V GOZDOVIH POSEBNEGA NAMENA  
DRUŽBENI  
LISTAVCI


| GOZDNA GOSPODARSTVA | M3        | %GG   | %SL   | %DV  | %NAM | M3/HA | INDEKS |
|---------------------|-----------|-------|-------|------|------|-------|--------|
| 1                   | 2         | 3     | 4     | 5    | 6    | 7     | 8      |
| TOLMIN              | 844.356   | 28,0  | 66,2  | 73,1 | 17,0 | 91    | 89     |
| BLED                | 367.278   | 12,2  | 73,5  | 37,9 | 33,2 | 114   | 100    |
| KRANJ               | 157.816   | 5,2   | 68,0  | 45,9 | 11,9 | 80    | 77     |
| LJUBLJANA           | 294.431   | 9,8   | 43,7  | 71,6 | 13,3 | 102   | 99     |
| POSTOJNA            | 290.790   | 9,7   | 97,2  | 66,3 | 10,4 | 137   | 132    |
| KOČEVJE             | 370.315   | 12,3  | 97,9  | 83,6 | 7,6  | 104   | 100    |
| NOVO MESTO          | 184.842   | 6,1   | 84,0  | 73,9 | 4,4  | 213   | 206    |
| BREŽICE             | 27.488    | 0,9   | 34,5  | 90,6 | 1,4  | 51    | 49     |
| CELJE               | 111.933   | 3,7   | 32,4  | 67,3 | 8,8  | 120   | 116    |
| NAZARJE             | 186.154   | 6,2   | 90,4  | 39,2 | 18,9 | 91    | 87     |
| SLOVENJ GRADEC      | 40.228    | 1,3   | 81,3  | 12,1 | 4,8  | 63    | 61     |
| MARIBOR             | 130.192   | 4,3   | 96,6  | 54,3 | 4,8  | 176   | 160    |
| MURSKA SOBOTA       | 130       | 0,0   | 100,0 | 25,0 | 0,0  | 2     | 2      |
| KRAS                | 4.523     | 0,2   | 62,5  | 93,8 | 1,6  | 31    | 29     |
| SLOVENIJA           | 3.010.476 | 100,0 | 68,4  | 57,2 | 9,8  | 104   | 100    |



| GOZDNA GOSPODARSTVA | %SL   | RANG |
|---------------------|-------|------|
| TOLMIN              | 66,2  | 5    |
| BLED                | 73,5  | 7    |
| KRANJ               | 68,0  | 6    |
| LJUBLJANA           | 43,7  | 3    |
| POSTOJNA            | 97,2  | 12   |
| KOČEVJE             | 97,9  | 13   |
| NOVO MESTO          | 84,0  | 9    |
| BREŽICE             | 34,5  | 2    |
| CELJE               | 32,4  | 1    |
| NAZARJE             | 90,4  | 10   |
| SLOVENJ GRADEC      | 81,3  | 8    |
| MARIBOR             | 96,6  | 11   |
| MURSKA SOBOTA       | 100,0 | 14   |
| KRAS                | 62,5  | 4    |

LESNA ZALOGA V GOZDOVIH POSEBNEGA NAMENA  
 DRUŽBENI  
 LISTAVCI

| GOZDNA GOSPODARSTVA | M3        | %GG   | %SL   | %DV  | SNAM | M3/HA | INDEKS |
|---------------------|-----------|-------|-------|------|------|-------|--------|
| 1                   | 2         | 3     | 4     | 5    | 6    | 7     | 8      |
| TOLMIN              | 844.356   | 28,0  | 66,2  | 73,1 | 17,0 | 91    | 88     |
| BLED                | 367.278   | 12,2  | 73,5  | 37,9 | 33,2 | 114   | 109    |
| KRANJ               | 157.816   | 5,2   | 68,0  | 45,9 | 11,9 | 80    | 77     |
| LJUBLJANA           | 294.431   | 9,8   | 43,7  | 71,6 | 13,3 | 102   | 98     |
| POSTOJNA            | 290.790   | 9,7   | 97,2  | 66,3 | 10,4 | 137   | 132    |
| KOŠEVJE             | 370.315   | 12,3  | 97,9  | 83,6 | 7,6  | 104   | 100    |
| NOVO MESTO          | 184.842   | 6,1   | 84,0  | 73,9 | 4,4  | 213   | 206    |
| BREŽICE             | 27.488    | 0,9   | 34,5  | 90,6 | 1,4  | 51    | 49     |
| CELJE               | 111.933   | 3,7   | 32,4  | 67,3 | 8,8  | 120   | 116    |
| NAZARJE             | 186.154   | 6,2   | 90,4  | 39,2 | 18,9 | 91    | 87     |
| SLOVENJ GRADEC      | 40.228    | 1,3   | 81,3  | 12,1 | 4,8  | 63    | 61     |
| MARIBOR             | 130.192   | 4,3   | 96,6  | 54,3 | 4,8  | 176   | 169    |
| MURSKA SOBOTA       | 130       | 0,0   | 100,0 | 25,0 | 0,0  | 2     | 2      |
| KRAS                | 4.523     | 0,2   | 62,5  | 93,8 | 1,6  | 31    | 29     |
| SLOVENIJA           | 3.010.476 | 100,0 | 68,4  | 57,2 | 9,8  | 104   | 100    |




| GOZDNA GOSPODARSTVA | %DV  | RANG |
|---------------------|------|------|
| TOLMIN              | 73,1 | 10   |
| BLED                | 37,9 | 3    |
| KRANJ               | 45,9 | 5    |
| LJUBLJANA           | 71,6 | 9    |
| POSTOJNA            | 66,3 | 7    |
| KOŠEVJE             | 83,6 | 12   |
| NOVO MESTO          | 73,9 | 11   |
| BREŽICE             | 90,6 | 13   |
| CELJE               | 67,3 | 8    |
| NAZARJE             | 39,2 | 4    |
| SLOVENJ GRADEC      | 12,1 | 1    |
| MARIBOR             | 54,3 | 6    |
| MURSKA SOBOTA       | 25,0 | 2    |
| KRAS                | 93,8 | 14   |



LESNA ZALOGA V GOZDOVIH POSERNEGA NAMENA  
 DRUŽBENI  
 LISTAVCI


| GOZDNA GOSPODARSTVA | M3        | %GG   | %SL   | %DV  | %NAM | M3/HA | INDEKS |
|---------------------|-----------|-------|-------|------|------|-------|--------|
| 1                   | 2         | 3     | 4     | 5    | 6    | 7     | 8      |
| TOLMIN              | 844.356   | 28,0  | 66,2  | 73,1 | 17,0 | 91    | 88     |
| BLEJ                | 367.278   | 12,2  | 73,5  | 37,9 | 33,2 | 114   | 109    |
| KRAMJ               | 157.816   | 5,2   | 68,0  | 45,9 | 11,9 | 80    | 77     |
| LJUBLJANA           | 294.431   | 9,8   | 43,7  | 71,6 | 13,3 | 102   | 98     |
| POSTOJNA            | 290.790   | 9,7   | 97,2  | 66,3 | 10,4 | 137   | 132    |
| KOČEVJE             | 370.315   | 12,3  | 97,9  | 83,6 | 7,6  | 104   | 100    |
| NOVO MESTO          | 184.842   | 6,1   | 84,0  | 73,9 | 4,4  | 213   | 206    |
| BREŽICE             | 27.488    | 0,9   | 34,5  | 90,6 | 1,4  | 51    | 49     |
| CELJE               | 111.933   | 3,7   | 32,4  | 67,3 | 8,8  | 120   | 116    |
| NAZARJE             | 186.154   | 6,2   | 90,4  | 39,2 | 18,9 | 91    | 87     |
| SLOVENJ GRADEC      | 40.228    | 1,3   | 81,3  | 12,1 | 4,8  | 63    | 61     |
| NARIBOR             | 130.192   | 4,3   | 96,6  | 54,3 | 4,8  | 176   | 169    |
| MURSKA SOBOTA       | 130       | 0,0   | 100,0 | 25,0 | 0,0  | 2     | 2      |
| KRAS                | 4.523     | 0,2   | 62,5  | 93,8 | 1,6  | 31    | 29     |
| SLOVENIJA           | 3.010.476 | 100,0 | 68,4  | 57,2 | 9,8  | 104   | 100    |



| GOZDNA GOSPODARSTVA | %NAM | RANG |
|---------------------|------|------|
| TOLMIN              | 17,0 | 12   |
| BLEJ                | 33,2 | 14   |
| KRAMJ               | 11,9 | 10   |
| LJUBLJANA           | 13,3 | 11   |
| POSTOJNA            | 10,4 | 9    |
| KOČEVJE             | 7,6  | 7    |
| NOVO MESTO          | 4,4  | 4    |
| BREŽICE             | 1,4  | 2    |
| CELJE               | 8,8  | 8    |
| NAZARJE             | 18,9 | 13   |
| SLOVENJ GRADEC      | 4,8  | 5    |
| NARIBOR             | 4,8  | 6    |
| MURSKA SOBOTA       | 0,0  | 1    |
| KRAS                | 1,6  | 3    |

LESNA ZALOGA V GOZDOVIH POSERNEGA NAMENA  
 DRUŽBENI  
 LISTAVCI


| GOZDNA GOSPODARSTVA | M3        | %GO   | %SL   | %DV  | %NAM | M3/HA | INDEKS |
|---------------------|-----------|-------|-------|------|------|-------|--------|
| 1                   | 2         | 3     | 4     | 5    | 6    | 7     | 8      |
| TOLMIN              | 844.356   | 28,0  | 66,2  | 73,1 | 17,0 | 91    | 88     |
| BLED                | 367.278   | 12,2  | 73,5  | 37,9 | 33,2 | 114   | 109    |
| KRANJ               | 157.816   | 5,2   | 68,0  | 45,9 | 11,9 | 80    | 77     |
| LJUPLJANA           | 294.431   | 9,8   | 43,7  | 71,6 | 13,3 | 102   | 98     |
| POSTOJNA            | 290.790   | 9,7   | 97,2  | 66,3 | 10,4 | 137   | 132    |
| KOČEVJE             | 370.315   | 12,3  | 97,9  | 83,6 | 7,6  | 104   | 100    |
| NOVO MESTO          | 184.842   | 6,1   | 84,0  | 73,9 | 4,4  | 213   | 206    |
| BREŽICE             | 27.488    | 0,9   | 34,5  | 90,6 | 1,4  | 51    | 49     |
| CELJE               | 111.933   | 3,7   | 32,4  | 67,3 | 8,8  | 120   | 116    |
| NAZARJE             | 186.154   | 6,2   | 90,4  | 39,2 | 18,9 | 91    | 87     |
| SLOVENJ GRADEC      | 40.228    | 1,3   | 81,3  | 12,1 | 4,8  | 63    | 61     |
| MAPIBOR             | 130.192   | 4,3   | 96,6  | 54,3 | 4,8  | 176   | 169    |
| MURSKA SOBOTA       | 130       | 0,0   | 100,0 | 25,0 | 0,0  | 2     | 2      |
| KRAS                | 4.523     | 0,2   | 62,5  | 93,8 | 1,6  | 31    | 29     |
| SLOVENIJA           | 3.010.476 | 100,0 | 68,4  | 57,2 | 9,8  | 104   | 100    |



| GOZDNA GOSPODARSTVA | M3/HA | RANG |
|---------------------|-------|------|
| TOLMIN              | 91    | 7    |
| BLED                | 114   | 10   |
| KRANJ               | 80    | 5    |
| LJUPLJANA           | 102   | 8    |
| POSTOJNA            | 137   | 12   |
| KOČEVJE             | 104   | 9    |
| NOVO MESTO          | 213   | 14   |
| BREŽICE             | 51    | 3    |
| CELJE               | 120   | 11   |
| NAZARJE             | 91    | 6    |
| SLOVENJ GRADEC      | 63    | 4    |
| MAPIBOR             | 176   | 13   |
| MURSKA SOBOTA       | 2     | 1    |
| KRAS                | 31    | 2    |

LESNA ZALOGA V GOZDOVIH POSEBNEGA NAMENA  
ZASEBNI  
IGLAVCI + LISTAVCI

| GOZDNA GOSPODARSTVA | M3        | %GG   | %SL  | %DV   | %NAM | M3/HA | INDEKS |
|---------------------|-----------|-------|------|-------|------|-------|--------|
| 1                   | 2         | 3     | 4    | 5     | 6    | 7     | 8      |
| TOLMIN              | 461.185   | 20,4  | 28,5 | 100,0 | 5,8  | 66    | 75     |
| BLED                | 317.648   | 14,0  | 24,7 | 100,0 | 5,8  | 101   | 116    |
| KRANJ               | 241.473   | 10,7  | 41,2 | 100,0 | 2,5  | 147   | 168    |
| LJUPLJANA           | 707.232   | 31,2  | 63,2 | 100,0 | 3,7  | 112   | 128    |
| POSTOJNA            | 11.638    | 0,5   | 2,6  | 100,0 | 0,2  | 27    | 31     |
| KOČEVJE             | 9.148     | 0,4   | 2,0  | 100,0 | 0,2  | 10    | 11     |
| NOVO MESTO          | 37.987    | 1,7   | 13,2 | 100,0 | 0,5  | 71    | 81     |
| BREŽICE             | 61.699    | 2,7   | 67,0 | 100,0 | 1,0  | 62    | 71     |
| CELJE               | 278.319   | 12,3  | 62,6 | 100,0 | 2,7  | 102   | 116    |
| MAZARJE             | 46.918    | 2,1   | 9,0  | 100,0 | 0,7  | 83    | 95     |
| SLOVENJ GRADEC      | 46.176    | 2,0   | 12,2 | 100,0 | 0,6  | 69    | 79     |
| MARIBOR             | 42.742    | 1,9   | 15,1 | 100,0 | 0,4  | 182   | 208    |
| MURSKA SOBOTA       | 0         | 0,0   | 0,0  | 0,0   | 0,0  |       |        |
| KRAS                | 2.710     | 0,1   | 36,0 | 100,0 | 0,1  | 4     | 5      |
| SLOVENIJA           | 2.264.875 | 100,0 | 30,1 | 100,0 | 2,1  | 87    | 100    |



| %GG   | INDEKS |
|-------|--------|
| 0,00  | 8,29   |
| 8,30  | 16,59  |
| 16,60 | 24,89  |
| 24,90 | 33,19  |

| GOZDNA GOSPODARSTVA | %GG  | RANG |
|---------------------|------|------|
| TOLMIN              | 20,4 | 13   |
| BLED                | 14,0 | 12   |
| KRANJ               | 10,7 | 10   |
| LJUPLJANA           | 31,2 | 14   |
| POSTOJNA            | 0,5  | 4    |
| KOČEVJE             | 0,4  | 3    |
| NOVO MESTO          | 1,7  | 5    |
| BREŽICE             | 2,7  | 9    |
| CELJE               | 12,3 | 11   |
| MAZARJE             | 2,1  | 8    |
| SLOVENJ GRADEC      | 2,0  | 7    |
| MARIBOR             | 1,9  | 6    |
| MURSKA SOBOTA       | 0,0  | 1    |
| KRAS                | 0,1  | 2    |

LESNA ZALOGA V GOZDOVIH POSEBNEGA PAKENA  
ZASEBNI  
IGLAVCI + LISTAVCI


| GOZDNA GOSPODARSTVA | M3        | %GG   | %SL  | SDV   | %NAM | M3/HA | INDEKS |
|---------------------|-----------|-------|------|-------|------|-------|--------|
| 1                   | 2         | 3     | 4    | 5     | 6    | 7     | 8      |
| TOLMIN              | 461.185   | 20,4  | 28,5 | 100,0 | 5,8  | 66    | 75     |
| BLED                | 317.648   | 14,0  | 24,7 | 100,0 | 5,8  | 101   | 116    |
| KRANJ               | 241.473   | 10,7  | 41,2 | 100,0 | 2,5  | 147   | 168    |
| LJUPLJANA           | 707.232   | 31,2  | 63,2 | 100,0 | 3,7  | 112   | 128    |
| POSTOJNA            | 11.638    | 0,5   | 2,6  | 100,0 | 0,2  | 27    | 31     |
| KOČEVJE             | 9.148     | 0,4   | 2,0  | 100,0 | 0,2  | 10    | 11     |
| NOVO MESTO          | 37.987    | 1,7   | 13,2 | 100,0 | 0,5  | 71    | 81     |
| BREŽICE             | 61.699    | 2,7   | 67,0 | 100,0 | 1,0  | 62    | 71     |
| CELJE               | 278.319   | 12,3  | 62,6 | 100,0 | 2,7  | 102   | 116    |
| NAZARJE             | 46.918    | 2,1   | 9,0  | 100,0 | 0,7  | 83    | 95     |
| SLOVENJ GRADEC      | 46.176    | 2,0   | 12,2 | 100,0 | 0,6  | 69    | 79     |
| MARIBOR             | 42.742    | 1,9   | 15,1 | 100,0 | 0,4  | 182   | 208    |
| MURSKA SOBOTA       | 0         | 0,0   | 0,0  | 0,0   | 0,0  |       |        |
| KRAS                | 2.710     | 0,1   | 36,0 | 100,0 | 0,1  | 4     | 5      |
| SLOVENIJA           | 2.264.875 | 100,0 | 30,1 | 100,0 | 2,1  | 87    | 100    |



| GOZDNA GOSPODARSTVA | %SL  | RANG |
|---------------------|------|------|
| TOLMIN              | 28,5 | 9    |
| BLED                | 24,7 | 8    |
| KRANJ               | 41,2 | 11   |
| LJUPLJANA           | 63,2 | 13   |
| POSTOJNA            | 2,6  | 3    |
| KOČEVJE             | 2,0  | 2    |
| NOVO MESTO          | 13,2 | 6    |
| BREŽICE             | 67,0 | 14   |
| CELJE               | 62,6 | 12   |
| NAZARJE             | 9,0  | 4    |
| SLOVENJ GRADEC      | 12,2 | 5    |
| MARIBOR             | 15,1 | 7    |
| MURSKA SOBOTA       | 0,0  | 1    |
| KRAS                | 36,0 | 10   |

LESNA ZALOGA V GOZDOVIH POSEBNEGA NAMENA  
ZASEBNI  
IGLAVCI - LISTAVCI

| GOZDNA GOSPODARSTVA | M3        | %GG   | %SL  | %DV   | %NAM | M3/HA | INDEKS |
|---------------------|-----------|-------|------|-------|------|-------|--------|
| 1                   | 2         | 3     | 4    | 5     | 6    | 7     | 8      |
| TOLMIN              | 461.185   | 20,4  | 28,5 | 100,0 | 5,8  | 66    | 75     |
| BLED                | 317.648   | 14,0  | 24,7 | 100,0 | 5,8  | 101   | 116    |
| KRANJ               | 241.473   | 10,7  | 41,2 | 100,0 | 2,5  | 147   | 168    |
| LJUPLJANA           | 707.232   | 31,2  | 63,2 | 100,0 | 3,7  | 112   | 128    |
| POSTOJNA            | 11.638    | 0,5   | 2,6  | 100,0 | 0,2  | 27    | 31     |
| KOŠEVJE             | 9.148     | 0,4   | 2,0  | 100,0 | 0,2  | 10    | 11     |
| NOVO MESTO          | 37.987    | 1,7   | 13,2 | 100,0 | 0,5  | 71    | 81     |
| BREŽICE             | 61.699    | 2,7   | 67,0 | 100,0 | 1,0  | 62    | 71     |
| CELJE               | 278.319   | 12,3  | 62,6 | 100,0 | 2,7  | 102   | 116    |
| HAZARJE             | 46.918    | 2,1   | 9,0  | 100,0 | 0,7  | 83    | 95     |
| SLOVENJ GRADEC      | 46.176    | 2,0   | 12,2 | 100,0 | 0,6  | 69    | 79     |
| MARIBOR             | 42.742    | 1,9   | 15,1 | 100,0 | 0,4  | 182   | 208    |
| MURSKA SOBOTA       | 0         | 0,0   | 0,0  | 0,0   | 0,0  |       |        |
| KRAS                | 2.710     | 0,1   | 36,0 | 100,0 | 0,1  | 4     | 5      |
| SLOVENIJA           | 2.264.875 | 100,0 | 30,1 | 100,0 | 2,1  | 87    | 100    |




| %NAM | INDEKS |
|------|--------|
| 0,00 | 1,59   |
| 1,60 | 3,19   |
| 3,20 | 4,79   |
| 4,80 | 6,39   |

| GOZDNA GOSPODARSTVA | %NAM | RANG |
|---------------------|------|------|
| TOLMIN              | 5,8  | 13   |
| BLED                | 5,8  | 14   |
| KRANJ               | 2,5  | 10   |
| LJUPLJANA           | 3,7  | 12   |
| POSTOJNA            | 0,2  | 3    |
| KOŠEVJE             | 0,2  | 4    |
| NOVO MESTO          | 0,5  | 6    |
| BREŽICE             | 1,0  | 9    |
| CELJE               | 2,7  | 11   |
| HAZARJE             | 0,7  | 8    |
| SLOVENJ GRADEC      | 0,6  | 7    |
| MARIBOR             | 0,4  | 5    |
| MURSKA SOBOTA       | 0,0  | 1    |
| KRAS                | 0,1  | 2    |

LESNA ZALOGA V GOZDOVIH POSEBNEGA NAMENA  
ZASEBNI  
IGLAVCI + LISTAVCI

| GOZDNA GOSPODARSTVA | M3        | %GG   | %SL  | %DV   | %HAM | M3/HA | INDEKS |
|---------------------|-----------|-------|------|-------|------|-------|--------|
| 1                   | 2         | 3     | 4    | 5     | 6    | 7     | 8      |
| TOLMIN              | 461.185   | 20,4  | 28,5 | 100,0 | 5,8  | 66    | 75     |
| BLED                | 317.648   | 14,0  | 24,7 | 100,0 | 5,8  | 101   | 116    |
| KRANJ               | 241.473   | 10,7  | 41,2 | 100,0 | 2,5  | 147   | 168    |
| LJUBLJANA           | 707.232   | 31,2  | 63,2 | 100,0 | 3,7  | 112   | 128    |
| POSTOJNA            | 11.638    | 0,5   | 2,6  | 100,0 | 0,2  | 27    | 31     |
| KOČEVJE             | 9.148     | 0,4   | 2,0  | 100,0 | 0,2  | 10    | 11     |
| NOVO MESTO          | 37.987    | 1,7   | 13,2 | 100,0 | 0,5  | 71    | 81     |
| BREŽICE             | 61.699    | 2,7   | 67,0 | 100,0 | 1,0  | 62    | 71     |
| CELJE               | 278.319   | 12,3  | 62,6 | 100,0 | 2,7  | 102   | 116    |
| NAZARJE             | 46.918    | 2,1   | 9,0  | 100,0 | 0,7  | 83    | 95     |
| SLOVENJ GRADEC      | 46.176    | 2,0   | 12,2 | 100,0 | 0,6  | 69    | 79     |
| MARIBOR             | 42.742    | 1,9   | 15,1 | 100,0 | 0,4  | 182   | 208    |
| MURSKA SOBOTA       | 0         | 0,0   | 0,0  | 0,0   | 0,0  |       |        |
| KRAS                | 2.710     | 0,1   | 36,0 | 100,0 | 0,1  | 4     | 5      |
| SLOVENIJA           | 2.264.875 | 100,0 | 30,1 | 100,0 | 2,1  | 87    | 100    |




| GOZDNA GOSPODARSTVA | M3/HA | RANG |       |
|---------------------|-------|------|-------|
| TOLMIN              | 66    | 6    | ***** |
| BLED                | 101   | 10   | ***** |
| KRANJ               | 147   | 13   | ***** |
| LJUBLJANA           | 112   | 12   | ***** |
| POSTOJNA            | 27    | 4    | ***** |
| KOČEVJE             | 10    | 3    | **    |
| NOVO MESTO          | 71    | 8    | ***** |
| BREŽICE             | 62    | 5    | ***** |
| CELJE               | 102   | 11   | ***** |
| NAZARJE             | 83    | 9    | ***** |
| SLOVENJ GRADEC      | 69    | 7    | ***** |
| MARIBOR             | 182   | 14   | ***** |
| MURSKA SOBOTA       | 0     | 1    |       |
| KRAS                | 4     | 2    | *     |



LESNA ZALOGA V GOZDOVIH POSEBNEGA NAMENA

ZASEBNI IGLAVCI

| GOZDNA GOSPODARSTVA | M3      | %GG   | %SL  | %DV  | %NAM | M3/HA | INDEKS |
|---------------------|---------|-------|------|------|------|-------|--------|
| 1                   | 2       | 3     | 4    | 5    | 6    | 7     | 8      |
| TOLMIN              | 29.690  | 3,4   | 8,7  | 6,4  | 1,5  | 51    | 41     |
| BLED                | 185.089 | 21,2  | 23,5 | 58,3 | 4,7  | 121   | 98     |
| KRANJ               | 167.267 | 19,2  | 47,3 | 69,3 | 2,6  | 195   | 158    |
| LJUPLJANA           | 327.897 | 37,5  | 73,7 | 46,4 | 3,4  | 163   | 132    |
| POSTOJNA            | 3.383   | 0,4   | 2,2  | 29,1 | 0,1  | 21    | 17     |
| KOŽEVJE             | 1.182   | 0,1   | 1,6  | 12,9 | 0,0  | 4     | 3      |
| NOVO MESTO          | 2.683   | 0,3   | 3,9  | 7,1  | 0,2  | 64    | 52     |
| BREŽICE             | 9.413   | 1,1   | 76,8 | 15,3 | 1,1  | 124   | 100    |
| CELJE               | 44.491  | 5,1   | 45,0 | 16,0 | 1,0  | 106   | 86     |
| NAZARJE             | 27.124  | 3,1   | 8,6  | 57,8 | 0,5  | 79    | 64     |
| SLOVENJ GRADEC      | 36.901  | 4,2   | 11,2 | 79,9 | 0,5  | 73    | 59     |
| MARIBOR             | 38.152  | 4,4   | 25,8 | 89,3 | 0,6  | 245   | 198    |
| MURSKA SOBOTA       | 0       | 0,0   | 0,0  | 0,0  | 0,0  |       |        |
| KRAS                | 0       | 0,0   | 0,0  | 0,0  | 0,0  |       |        |
| SLOVENIJA           | 873.272 | 100,0 | 28,0 | 38,6 | 1,6  | 123   | 100    |



| GOZDNA GOSPODARSTVA | %SL  | RANG     |
|---------------------|------|----------|
| TOLMIN              | 8,7  | 7 *****  |
| BLED                | 23,5 | 9 *****  |
| KRANJ               | 47,3 | 12 ***** |
| LJUPLJANA           | 73,7 | 13 ***** |
| POSTOJNA            | 2,2  | 4 *      |
| KOŽEVJE             | 1,6  | 3 *      |
| NOVO MESTO          | 3,9  | 5 **     |
| BREŽICE             | 76,8 | 14 ***** |
| CELJE               | 45,0 | 11 ***** |
| NAZARJE             | 8,6  | 6 *****  |
| SLOVENJ GRADEC      | 11,2 | 8 *****  |
| MARIBOR             | 25,8 | 10 ***** |
| MURSKA SOBOTA       | 0,0  | 1        |
| KRAS                | 0,0  | 2        |



LESNA ZALOGA V GOZDOVIH POSERNEGA NAPEMA  
ZASEBNI  
IGLAVCI

| GOZDNA GOSPODARSTVA | M3      | %GG   | %SL  | %DV  | %NAM | M3/HA | INDEKS |
|---------------------|---------|-------|------|------|------|-------|--------|
| 1                   | 2       | 3     | 4    | 5    | 6    | 7     | 8      |
| TOLMIN              | 29.690  | 3,4   | 8,7  | 6,4  | 1,5  | 51    | 41     |
| BLED                | 185.089 | 21,2  | 23,5 | 58,3 | 4,7  | 121   | 98     |
| KRANJ               | 167.267 | 19,2  | 47,3 | 69,3 | 2,6  | 195   | 158    |
| LJUBLJANA           | 327.897 | 37,5  | 73,7 | 46,4 | 3,4  | 163   | 132    |
| POSTOJNA            | 3.383   | 0,4   | 2,2  | 29,1 | 0,1  | 21    | 17     |
| KOŠEVJE             | 1.182   | 0,1   | 1,6  | 12,9 | 0,0  | 4     | 3      |
| NOVO MESTO          | 2.683   | 0,3   | 3,9  | 7,1  | 0,2  | 64    | 52     |
| BREŽICE             | 9.413   | 1,1   | 76,8 | 15,3 | 1,1  | 124   | 100    |
| CELJE               | 44.491  | 5,1   | 45,0 | 16,0 | 1,0  | 106   | 86     |
| NAZARJE             | 27.124  | 3,1   | 8,6  | 57,8 | 0,5  | 79    | 64     |
| SLOVENJ GRADEC      | 36.901  | 4,2   | 11,2 | 79,9 | 0,5  | 73    | 59     |
| MARIBOR             | 38.152  | 4,4   | 25,8 | 89,3 | 0,6  | 245   | 198    |
| MURSKA SOBOTA       | 0       | 0,0   | 0,0  | 0,0  | 0,0  |       |        |
| KRAS                | 0       | 0,0   | 0,0  | 0,0  | 0,0  |       |        |
| SLOVENIJA           | 873.272 | 100,0 | 28,0 | 38,6 | 1,6  | 123   | 100    |

| GOZDNA GOSPODARSTVA | %DV  | RANG |
|---------------------|------|------|
| TOLMIN              | 6,4  | 3    |
| BLED                | 58,3 | 11   |
| KRANJ               | 69,3 | 12   |
| LJUBLJANA           | 46,4 | 9    |
| POSTOJNA            | 29,1 | 8    |
| KOŠEVJE             | 12,9 | 5    |
| NOVO MESTO          | 7,1  | 4    |
| BREŽICE             | 15,3 | 6    |
| CELJE               | 16,0 | 7    |
| NAZARJE             | 57,8 | 10   |
| SLOVENJ GRADEC      | 79,9 | 13   |
| MARIBOR             | 89,3 | 14   |
| MURSKA SOBOTA       | 0,0  | 1    |
| KRAS                | 0,0  | 2    |

LESNA ZALOGA V GOZDOVIH POSEBNEGA NAMENA

ZASEBNI  
IGLAVCI

| GOZDNA GOSPODARSTVA | M3      | %GG   | %SL  | %DV  | %NAM | M3/HA | INDEKS |
|---------------------|---------|-------|------|------|------|-------|--------|
| 1                   | 2       | 3     | 4    | 5    | 6    | 7     | 8      |
| TOLMIN              | 29.690  | 3,4   | 8,7  | 6,4  | 1,5  | 51    | 41     |
| BLED                | 185.089 | 21,2  | 23,5 | 58,3 | 4,7  | 121   | 98     |
| KRANJ               | 167.267 | 19,2  | 47,3 | 69,3 | 2,6  | 195   | 158    |
| LJUBLJANA           | 327.897 | 37,5  | 73,7 | 46,4 | 3,4  | 163   | 132    |
| POSTOJNA            | 3.383   | 0,4   | 2,2  | 29,1 | 0,1  | 21    | 17     |
| KOČEVJE             | 1.182   | 0,1   | 1,6  | 12,9 | 0,0  | 4     | 3      |
| NOVO MESTO          | 2.693   | 0,3   | 3,9  | 7,1  | 0,2  | 64    | 52     |
| BREŽICE             | 9.413   | 1,1   | 76,8 | 15,3 | 1,1  | 124   | 100    |
| CELJE               | 44.491  | 5,1   | 45,0 | 16,0 | 1,0  | 106   | 86     |
| NAZARJE             | 27.124  | 3,1   | 8,6  | 57,8 | 0,5  | 79    | 64     |
| SLOVENJ GRADEC      | 36.901  | 4,2   | 11,2 | 79,9 | 0,5  | 73    | 59     |
| MARIBOR             | 38.152  | 4,4   | 25,8 | 89,3 | 0,6  | 245   | 198    |
| MURSKA SOBOTA       | 0       | 0,0   | 0,0  | 0,0  | 0,0  |       |        |
| KRAS                | 0       | 0,0   | 0,0  | 0,0  | 0,0  |       |        |
| SLOVENIJA           | 873.272 | 100,0 | 28,0 | 38,6 | 1,6  | 123   | 100    |


.....  
 .....  
 .....  
 .....MS.....  
 .....SG.....  
 .....MR.....  
 \*\*\*\*\*  
 -----\*\*\*\*\*+-----  
 -----\*\*\*BL\*\*\*+-----NA.....  
 -----\*\*\*\*\*+KR+-----CE.....  
 -----+-----LJ+-----  
 -----+-----PR.....  
 -----+-----  
 .....PO.....  
 .....KO.....  
 .....KS.....  
 .....  
 .....

| %NAM |        |
|------|--------|
| 0,00 | - 1,29 |
| 1,30 | - 2,59 |
| 2,60 | - 3,89 |
| 3,90 | - 5,19 |

| GOZDNA GOSPODARSTVA | %NAM | RANG |       |
|---------------------|------|------|-------|
| TOLMIN              | 1,5  | 11   | ***** |
| BLED                | 4,7  | 14   | ***** |
| KRANJ               | 2,6  | 12   | ***** |
| LJUBLJANA           | 3,4  | 13   | ***** |
| POSTOJNA            | 0,1  | 4    | *     |
| KOČEVJE             | 0,0  | 1    |       |
| NOVO MESTO          | 0,2  | 5    | **    |
| BREŽICE             | 1,1  | 10   | ***** |
| CELJE               | 1,0  | 9    | ***** |
| NAZARJE             | 0,5  | 6    | ****  |
| SLOVENJ GRADEC      | 0,5  | 7    | ****  |
| MARIBOR             | 0,6  | 8    | ***** |
| MURSKA SOBOTA       | 0,0  | 2    |       |
| KRAS                | 0,0  | 3    |       |

LESNA ZALOGA V GOZDOVIH POSEBNEGA NAMENA  
ZASEBNI  
IGLAVCI

| GOZDNA GOSPODARSTVA | M3      | %GG   | %SL  | %DV  | %NAM | M3/HA | INDEKS |
|---------------------|---------|-------|------|------|------|-------|--------|
| 1                   | 2       | 3     | 4    | 5    | 6    | 7     | 8      |
| TOLMIN              | 29.690  | 3,4   | 8,7  | 6,4  | 1,5  | 51    | 41     |
| BLED                | 185.089 | 21,2  | 23,5 | 58,3 | 4,7  | 121   | 98     |
| KRANJ               | 167.267 | 19,2  | 47,3 | 69,3 | 2,6  | 195   | 158    |
| LJURLJANA           | 327.897 | 37,5  | 73,7 | 46,4 | 3,4  | 163   | 132    |
| POSTOJNA            | 3.383   | 0,4   | 2,2  | 29,1 | 0,1  | 21    | 17     |
| KOŠEVJE             | 1.182   | 0,1   | 1,6  | 12,9 | 0,0  | 4     | 3      |
| NOVO MESTO          | 2.683   | 0,3   | 3,9  | 7,1  | 0,2  | 64    | 52     |
| BREŽICE             | 9.413   | 1,1   | 76,8 | 15,3 | 1,1  | 124   | 100    |
| CELJE               | 44.491  | 5,1   | 45,0 | 16,0 | 1,0  | 106   | 86     |
| HAZARJE             | 27.124  | 3,1   | 8,6  | 57,8 | 0,5  | 79    | 64     |
| SLOVENJ GRADEC      | 36.901  | 4,2   | 11,2 | 79,9 | 0,5  | 73    | 59     |
| MARIBOR             | 38.152  | 4,4   | 25,8 | 89,3 | 0,6  | 245   | 198    |
| MURSKA SOBOTA       | 0       | 0,0   | 0,0  | 0,0  | 0,0  |       |        |
| KRAS                | 0       | 0,0   | 0,0  | 0,0  | 0,0  |       |        |
| SLOVENIJA           | 873.272 | 100,0 | 28,0 | 38,6 | 1,6  | 123   | 100    |



| GOZDNA GOSPODARSTVA | M3/HA | RANG |
|---------------------|-------|------|
| TOLMIN              | 51    | 5    |
| BLED                | 121   | 10   |
| KRANJ               | 195   | 13   |
| LJURLJANA           | 163   | 12   |
| POSTOJNA            | 21    | 4    |
| KOŠEVJE             | 4     | 3    |
| NOVO MESTO          | 64    | 6    |
| BREŽICE             | 124   | 11   |
| CELJE               | 106   | 9    |
| HAZARJE             | 79    | 8    |
| SLOVENJ GRADEC      | 73    | 7    |
| MARIBOR             | 245   | 14   |
| MURSKA SOBOTA       | 0     | 1    |
| KRAS                | 0     | 2    |

|   | M3/HA           |
|---|-----------------|
| - | 10,00 - 64,99   |
| - | 65,00 - 129,99  |
| + | 130,00 - 194,99 |
| # | 195,00 - 259,99 |

LESNA ZALOGA V GOZDOVIH POSEBNEGA NAMENA  
ZASEBNI  
LISTAVCI

| GOZDNA GOSPODARSTVA | M3        | %GG   | SSL  | %DV   | %NAM | M3/HA | INDEKS |
|---------------------|-----------|-------|------|-------|------|-------|--------|
| 1                   | 2         | 3     | 4    | 5     | 6    | 7     | 8      |
| TOLMIN              | 431.495   | 31,0  | 33,8 | 93,6  | 7,3  | 67    | 91     |
| BLED                | 132.559   | 9,5   | 26,5 | 41,7  | 8,5  | 83    | 112    |
| KRAJUJ              | 74.206    | 5,3   | 32,0 | 30,7  | 2,3  | 94    | 128    |
| LJUPLJANA           | 379.335   | 27,3  | 56,3 | 53,6  | 4,1  | 88    | 119    |
| POSTOJNA            | 8.255     | 0,6   | 2,8  | 70,9  | 0,3  | 30    | 41     |
| KOŠEVJE             | 7.956     | 0,6   | 2,1  | 87,1  | 0,3  | 14    | 18     |
| NOVO MESTO          | 35.304    | 2,5   | 16,0 | 92,9  | 0,6  | 71    | 96     |
| BREŽICE             | 52.286    | 3,8   | 65,5 | 84,7  | 1,0  | 57    | 77     |
| CELJE               | 233.828   | 16,8  | 67,6 | 84,0  | 3,8  | 101   | 137    |
| NAZARJE             | 19.794    | 1,4   | 9,6  | 42,2  | 2,3  | 90    | 121    |
| SLOVENJ GRADEC      | 9.275     | 0,7   | 18,7 | 20,1  | 1,1  | 58    | 78     |
| HARIBOR             | 4.590     | 0,3   | 3,4  | 10,7  | 0,1  | 58    | 79     |
| MURSKA SOBOTA       | 0         | 0,0   | 0,0  | 0,0   | 0,0  |       |        |
| KRAS                | 2.710     | 0,2   | 37,5 | 100,0 | 0,1  | 4     | 6      |
| SLOVENIJA           | 1.391.603 | 100,0 | 31,6 | 61,4  | 2,6  | 74    | 100    |

|       | %GG |       |
|-------|-----|-------|
| 0,00  | -   | 8,19  |
| 8,20  | -   | 16,39 |
| 16,40 | -   | 24,59 |
| 24,60 | -   | 32,79 |

| GOZDNA GOSPODARSTVA | %GG  | RANG |
|---------------------|------|------|
| TOLMIN              | 31,0 | 14   |
| BLED                | 9,5  | 11   |
| KRAJUJ              | 5,3  | 10   |
| LJUPLJANA           | 27,3 | 13   |
| POSTOJNA            | 0,6  | 5    |
| KOŠEVJE             | 0,6  | 4    |
| NOVO MESTO          | 2,5  | 8    |
| BREŽICE             | 3,8  | 9    |
| CELJE               | 16,8 | 12   |
| NAZARJE             | 1,4  | 7    |
| SLOVENJ GRADEC      | 0,7  | 6    |
| HARIBOR             | 0,3  | 3    |
| MURSKA SOBOTA       | 0,0  | 1    |
| KRAS                | 0,2  | 2    |

LESNA ZALOGA V GOZDOVIH POSEBNEGA NAMENA  
ZASFBNI  
LISTAVCI

| GOZDNA GOSPODARSTVA | M3        | %GG   | %SL  | %DV   | %NAM | M3/HA | INDEKS |
|---------------------|-----------|-------|------|-------|------|-------|--------|
| 1                   | 2         | 3     | 4    | 5     | 6    | 7     | 8      |
| TOLMIN              | 431.495   | 31,0  | 33,8 | 93,6  | 7,3  | 67    | 91     |
| BLED                | 132.559   | 9,5   | 26,5 | 41,7  | 8,5  | 83    | 112    |
| KRANJ               | 74.206    | 5,3   | 32,0 | 30,7  | 2,3  | 94    | 128    |
| LJUPLJANA           | 379.335   | 27,3  | 56,3 | 53,6  | 4,1  | 88    | 119    |
| POSTOJNA            | 8.255     | 0,6   | 2,8  | 70,9  | 0,3  | 30    | 41     |
| KOČEVJE             | 7.966     | 0,6   | 2,1  | 87,1  | 0,3  | 14    | 18     |
| NOVO MESTO          | 35.304    | 2,5   | 16,0 | 92,9  | 0,6  | 71    | 96     |
| BREŽICE             | 52.286    | 3,8   | 65,5 | 84,7  | 1,0  | 57    | 77     |
| CELJE               | 233.828   | 16,8  | 67,6 | 84,0  | 3,8  | 101   | 137    |
| NAZARJE             | 19.794    | 1,4   | 9,6  | 42,2  | 2,3  | 90    | 121    |
| SLOVENJ GRADEC      | 9.275     | 0,7   | 18,7 | 20,1  | 1,1  | 58    | 78     |
| MARIBOR             | 4.590     | 0,3   | 3,4  | 10,7  | 0,1  | 58    | 79     |
| MURSKA SOBOTA       | 0         | 0,0   | 0,0  | 0,0   | 0,0  |       |        |
| KRAS                | 2.710     | 0,2   | 37,5 | 100,0 | 0,1  | 4     | 6      |
| SLOVENIJA           | 1.391.603 | 100,0 | 31,6 | 61,4  | 2,6  | 74    | 100    |

| GOZDNA GOSPODARSTVA | %SL  | RANG |
|---------------------|------|------|
| TOLMIN              | 33,8 | 10   |
| BLED                | 26,5 | 8    |
| KRANJ               | 32,0 | 9    |
| LJUPLJANA           | 56,3 | 12   |
| POSTOJNA            | 2,8  | 3    |
| KOČEVJE             | 2,1  | 2    |
| NOVO MESTO          | 16,0 | 6    |
| BREŽICE             | 65,5 | 13   |
| CELJE               | 67,6 | 14   |
| NAZARJE             | 9,6  | 5    |
| SLOVENJ GRADEC      | 18,7 | 7    |
| MARIBOR             | 3,4  | 4    |
| MURSKA SOBOTA       | 0,0  | 1    |
| KRAS                | 37,5 | 11   |

| M3/HA | %SL | INDEKS |
|-------|-----|--------|
| 0,00  | -   | 17,99  |
| 18,00 | -   | 35,99  |
| 36,00 | -   | 53,99  |
| 54,00 | -   | 71,99  |

LESNA ZALOGA V GOZDOVIH POSEBNEGA NAMENA  
ZASEBNI  
LISTAVCI


| GOZDNA GOSPODARSTVA | M3        | %G    | %SL  | %DV   | %NAM | M3/HA | INDEKS |
|---------------------|-----------|-------|------|-------|------|-------|--------|
| 1                   | 2         | 3     | 4    | 5     | 6    | 7     | 8      |
| TOLMIN              | 431.495   | 31,0  | 33,8 | 93,6  | 7,3  | 67    | 91     |
| BLED                | 132.559   | 9,5   | 26,5 | 41,7  | 8,5  | 83    | 112    |
| KRANJ               | 74.206    | 5,3   | 32,0 | 30,7  | 2,3  | 94    | 128    |
| LJUBLJANA           | 379.335   | 27,3  | 56,3 | 53,6  | 4,1  | 88    | 119    |
| POSTOJNA            | 8.255     | 0,6   | 2,8  | 70,9  | 0,3  | 30    | 41     |
| KOŠEVJE             | 7.966     | 0,6   | 2,1  | 87,1  | 0,3  | 14    | 18     |
| NOVO MESTO          | 35.304    | 2,5   | 16,0 | 92,9  | 0,6  | 71    | 96     |
| BREŽICE             | 52.286    | 3,8   | 65,5 | 84,7  | 1,0  | 57    | 77     |
| CELJE               | 233.828   | 16,8  | 67,6 | 84,0  | 3,8  | 101   | 137    |
| NAZARJE             | 19.794    | 1,4   | 9,6  | 42,2  | 2,3  | 90    | 121    |
| SLOVENJ GRADEC      | 9.275     | 0,7   | 18,7 | 20,1  | 1,1  | 58    | 78     |
| MARIBOR             | 4.590     | 0,3   | 3,4  | 10,7  | 0,1  | 58    | 79     |
| MURSKA SOBOTA       | 0         | 0,0   | 0,0  | 0,0   | 0,0  |       |        |
| KRAS                | 2.710     | 0,2   | 37,5 | 100,0 | 0,1  | 4     | 6      |
| SLOVENIJA           | 1.391.603 | 100,0 | 31,6 | 61,4  | 2,6  | 74    | 100    |

| GOZDNA GOSPODARSTVA | %DV   | RANG |
|---------------------|-------|------|
| TOLMIN              | 93,6  | 13   |
| BLED                | 41,7  | 5    |
| KRANJ               | 30,7  | 4    |
| LJUBLJANA           | 53,6  | 7    |
| POSTOJNA            | 70,9  | 8    |
| KOŠEVJE             | 87,1  | 11   |
| NOVO MESTO          | 92,9  | 12   |
| BREŽICE             | 84,7  | 10   |
| CELJE               | 84,0  | 9    |
| NAZARJE             | 42,2  | 6    |
| SLOVENJ GRADEC      | 20,1  | 3    |
| MARIBOR             | 10,7  | 2    |
| MURSKA SOBOTA       | 0,0   | 1    |
| KRAS                | 100,0 | 14   |

| GOZDNA GOSPODARSTVA | %DV   | RANG |
|---------------------|-------|------|
| TOLMIN              | 93,6  | 13   |
| BLED                | 41,7  | 5    |
| KRANJ               | 30,7  | 4    |
| LJUBLJANA           | 53,6  | 7    |
| POSTOJNA            | 70,9  | 8    |
| KOŠEVJE             | 87,1  | 11   |
| NOVO MESTO          | 92,9  | 12   |
| BREŽICE             | 84,7  | 10   |
| CELJE               | 84,0  | 9    |
| NAZARJE             | 42,2  | 6    |
| SLOVENJ GRADEC      | 20,1  | 3    |
| MARIBOR             | 10,7  | 2    |
| MURSKA SOBOTA       | 0,0   | 1    |
| KRAS                | 100,0 | 14   |

LESNA ZALOGA V GOZDOVIH POSEBNEGA NAMENA  
ZASEBNI  
LISTAVCI

| GOZDNA GOSPODARSTVA | M3        | %GG   | %SL  | %DV   | %NAM | M3/HA | INDEKS |
|---------------------|-----------|-------|------|-------|------|-------|--------|
| 1                   | 2         | 3     | 4    | 5     | 6    | 7     | 8      |
| TOLMIN              | 431.495   | 31,0  | 33,8 | 93,6  | 7,3  | 67    | 91     |
| BLED                | 132.559   | 9,5   | 26,5 | 41,7  | 8,5  | 83    | 112    |
| KRANJ               | 74.206    | 5,3   | 32,0 | 30,7  | 2,3  | 94    | 128    |
| LJUBLJANA           | 379.335   | 27,3  | 56,3 | 53,6  | 4,1  | 88    | 119    |
| POSTOJNA            | 8.255     | 0,6   | 2,8  | 70,9  | 0,3  | 30    | 41     |
| KOŽEVJE             | 7.966     | 0,6   | 2,1  | 87,1  | 0,3  | 14    | 18     |
| NOVO MESTO          | 35.304    | 2,5   | 16,0 | 92,9  | 0,6  | 71    | 96     |
| BREŽICE             | 52.286    | 3,8   | 65,5 | 84,7  | 1,0  | 57    | 77     |
| CELJE               | 233.828   | 16,8  | 67,6 | 84,0  | 3,8  | 101   | 137    |
| NAZARJE             | 19.794    | 1,4   | 9,6  | 42,2  | 2,3  | 90    | 121    |
| SLOVENJ GRADEC      | 9.275     | 0,7   | 18,7 | 20,1  | 1,1  | 58    | 78     |
| MARIBOR             | 4.590     | 0,3   | 3,4  | 10,7  | 0,1  | 58    | 79     |
| MURSKA SOBOTA       | 0         | 0,0   | 0,0  | 0,0   | 0,0  |       |        |
| KRAS                | 2.710     | 0,2   | 37,5 | 100,0 | 0,1  | 4     | 6      |
| SLOVENIJA           | 1.391.603 | 100,0 | 31,6 | 61,4  | 2,6  | 74    | 100    |




|      | %NAM   |
|------|--------|
| 0,00 | - 2,29 |
| 2,30 | - 4,59 |
| 4,60 | - 6,89 |
| 6,90 | - 9,19 |

| GOZDNA GOSPODARSTVA | %NAM | RANG |
|---------------------|------|------|
| TOLMIN              | 7,3  | 13   |
| BLED                | 8,5  | 14   |
| KRANJ               | 2,3  | 9    |
| LJUBLJANA           | 4,1  | 12   |
| POSTOJNA            | 0,3  | 5    |
| KOŽEVJE             | 0,3  | 4    |
| NOVO MESTO          | 0,6  | 6    |
| BREŽICE             | 1,0  | 7    |
| CELJE               | 3,8  | 11   |
| NAZARJE             | 2,3  | 10   |
| SLOVENJ GRADEC      | 1,1  | 8    |
| MARIBOR             | 0,1  | 2    |
| MURSKA SOBOTA       | 0,0  | 1    |
| KRAS                | 0,1  | 3    |

LESNA ZALOGA V GOZDOVIH POSEBNEGA NAMENA  
ZASEBNI  
LISTAVCI

| GOZDNA GOSPODARSTVA | M3        | %GG   | %SL  | %DV   | %NAM | M3/HA | INDEKS |
|---------------------|-----------|-------|------|-------|------|-------|--------|
| 1                   | 2         | 3     | 4    | 5     | 6    | 7     | 8      |
| TOLMIN              | 431.495   | 31,0  | 33,8 | 93,6  | 7,3  | 67    | 91     |
| BLED                | 132.559   | 9,5   | 26,5 | 41,7  | 8,5  | 83    | 112    |
| KRANJ               | 74.206    | 5,3   | 32,0 | 30,7  | 2,3  | 94    | 128    |
| LJUBLJANA           | 379.335   | 27,3  | 56,3 | 53,6  | 4,1  | 88    | 110    |
| POSTOJNA            | 8.255     | 0,6   | 2,8  | 70,9  | 0,3  | 30    | 41     |
| KOŠEVJE             | 7.966     | 0,6   | 2,1  | 87,1  | 0,3  | 14    | 18     |
| NOVO MESTO          | 35.304    | 2,5   | 16,0 | 92,9  | 0,6  | 71    | 96     |
| BREŽICE             | 52.286    | 3,8   | 65,5 | 84,7  | 1,0  | 57    | 77     |
| CELJE               | 233.828   | 16,8  | 67,6 | 84,0  | 3,8  | 101   | 137    |
| HAZARJE             | 19.794    | 1,4   | 9,6  | 42,2  | 2,3  | 90    | 121    |
| SLOVENJ GRADEC      | 9.275     | 0,7   | 18,7 | 20,1  | 1,1  | 58    | 78     |
| MARIBOR             | 4.590     | 0,3   | 3,4  | 10,7  | 0,1  | 58    | 79     |
| MURSKA SOBOTA       | 0         | 0,0   | 0,0  | 0,0   | 0,0  |       |        |
| KRAS                | 2.710     | 0,2   | 37,5 | 100,0 | 0,1  | 4     | 6      |
| SLOVENIJA           | 1.391.603 | 100,0 | 31,6 | 61,4  | 2,6  | 74    | 100    |




| GOZDNA GOSPODARSTVA | M3/HA | RANG |       |
|---------------------|-------|------|-------|
| TOLMIN              | 67    | 8    | ***** |
| BLED                | 83    | 10   | ***** |
| KRANJ               | 94    | 13   | ***** |
| LJUBLJANA           | 88    | 11   | ***** |
| POSTOJNA            | 30    | 4    | ***** |
| KOŠEVJE             | 14    | 3    | ***** |
| NOVO MESTO          | 71    | 9    | ***** |
| BREŽICE             | 57    | 5    | ***** |
| CELJE               | 101   | 14   | ***** |
| HAZARJE             | 90    | 12   | ***** |
| SLOVENJ GRADEC      | 58    | 6    | ***** |
| MARIBOR             | 58    | 7    | ***** |
| MURSKA SOBOTA       | 0     | 1    |       |
| KRAS                | 4     | 2    | **    |



PRIPASTEK V GOZDOVIH BREZ OMEJITVE PO NAMENU  
 DRUŽBENI + ZASEBNI  
 IGLAVCI + LISTAVCI


| GOZDNA GOSPODARSTVA | M3        | %GG   | %SL   | %DV   | M3/HA | INDEKS | %   |
|---------------------|-----------|-------|-------|-------|-------|--------|-----|
| 1                   | 2         | 3     | 4     | 5     | 6     | 7      | 8   |
| TOLMIN              | 404.929   | 8,8   | 100,0 | 100,0 | 4,3   | 87     | 2,8 |
| BLEJ                | 259.388   | 5,6   | 100,0 | 100,0 | 6,4   | 130    | 2,4 |
| KRANJ               | 296.992   | 6,4   | 100,0 | 100,0 | 4,8   | 98     | 2,2 |
| LJUBLJANA           | 542.902   | 11,8  | 100,0 | 100,0 | 4,5   | 91     | 2,3 |
| POSTOJNA            | 415.197   | 9,0   | 100,0 | 100,0 | 6,3   | 128    | 3,0 |
| KOŠEVJE             | 370.013   | 8,0   | 100,0 | 100,0 | 5,8   | 117    | 2,5 |
| NOVO MESTO          | 437.022   | 9,5   | 100,0 | 100,0 | 5,5   | 111    | 3,0 |
| BREŽICE             | 253.594   | 5,5   | 100,0 | 100,0 | 4,1   | 82     | 2,8 |
| CELJE               | 346.180   | 7,5   | 100,0 | 100,0 | 5,3   | 108    | 2,8 |
| NAZARJE             | 212.654   | 4,6   | 100,0 | 100,0 | 5,3   | 108    | 2,3 |
| SLOVENJ GRADEC      | 340.099   | 7,4   | 100,0 | 100,0 | 6,3   | 127    | 2,5 |
| MARIBOR             | 490.159   | 10,6  | 100,0 | 100,0 | 5,6   | 114    | 2,6 |
| MURSKA SOBOTA       | 128.124   | 2,8   | 100,0 | 100,0 | 3,7   | 75     | 2,6 |
| KRAS                | 107.942   | 2,3   | 100,0 | 100,0 | 1,7   | 35     | 2,7 |
| SLOVENIJA           | 4.605.195 | 100,0 | 100,0 | 100,0 | 4,9   | 100    | 2,6 |



| GOZDNA GOSPODARSTVA | %GG  | RANG |
|---------------------|------|------|
| TOLMIN              | 8,8  | 10   |
| BLEJ                | 5,6  | 5    |
| KRANJ               | 6,4  | 6    |
| LJUBLJANA           | 11,8 | 14   |
| POSTOJNA            | 9,0  | 11   |
| KOŠEVJE             | 8,0  | 9    |
| NOVO MESTO          | 9,5  | 12   |
| BREŽICE             | 5,5  | 4    |
| CELJE               | 7,5  | 8    |
| NAZARJE             | 4,6  | 3    |
| SLOVENJ GRADEC      | 7,4  | 7    |
| MARIBOR             | 10,6 | 13   |
| MURSKA SOBOTA       | 2,8  | 2    |
| KRAS                | 2,3  | 1    |

PRIPRASTEK V GOZDOVIH PREZ OMEJITVE PO NAMENU  
 DRUŽBENI + ZASEBNI  
 IGLAVCI + LISTAVCI


| GOZDNA GOSPODARSTVA | M3        | %GG   | %SL   | %DV   | M3/HA | INDEKS | %   |
|---------------------|-----------|-------|-------|-------|-------|--------|-----|
| 1                   | 2         | 3     | 4     | 5     | 6     | 7      | 8   |
| TOLMIN              | 404.929   | 8,8   | 100,0 | 100,0 | 4,3   | 87     | 2,8 |
| BLED                | 259.388   | 5,6   | 100,0 | 100,0 | 6,4   | 130    | 2,4 |
| KRANJ               | 296.992   | 6,4   | 100,0 | 100,0 | 4,8   | 98     | 2,2 |
| LJUBLJANA           | 542.902   | 11,8  | 100,0 | 100,0 | 4,5   | 91     | 2,3 |
| POSTOJNA            | 415.197   | 9,0   | 100,0 | 100,0 | 6,3   | 128    | 3,0 |
| KOČEVJE             | 370.013   | 8,0   | 100,0 | 100,0 | 5,8   | 117    | 2,5 |
| NOVO MESTO          | 437.022   | 9,5   | 100,0 | 100,0 | 5,5   | 111    | 3,0 |
| BREŽICE             | 253.594   | 5,5   | 100,0 | 100,0 | 4,1   | 82     | 2,8 |
| CELJE               | 346.180   | 7,5   | 100,0 | 100,0 | 5,3   | 108    | 2,8 |
| NAZARJE             | 212.654   | 4,6   | 100,0 | 100,0 | 5,3   | 108    | 2,3 |
| SLOVENJ GRADEC      | 340.099   | 7,4   | 100,0 | 100,0 | 6,3   | 127    | 2,5 |
| MARIBOR             | 490.159   | 10,6  | 100,0 | 100,0 | 5,6   | 114    | 2,6 |
| MURSKA SOBOTA       | 128.124   | 2,8   | 100,0 | 100,0 | 3,7   | 75     | 2,6 |
| KRAS                | 107.942   | 2,3   | 100,0 | 100,0 | 1,7   | 35     | 2,7 |
| SLOVENIJA           | 4.605.195 | 100,0 | 100,0 | 100,0 | 4,9   | 100    | 2,6 |



| GOZDNA GOSPODARSTVA | M3/HA | RANG |
|---------------------|-------|------|
| TOLMIN              | 4,3   | 4    |
| BLED                | 6,4   | 14   |
| KRANJ               | 4,8   | 6    |
| LJUBLJANA           | 4,5   | 5    |
| POSTOJNA            | 6,3   | 13   |
| KOČEVJE             | 5,8   | 11   |
| NOVO MESTO          | 5,5   | 9    |
| BREŽICE             | 4,1   | 3    |
| CELJE               | 5,3   | 7    |
| NAZARJE             | 5,3   | 8    |
| SLOVENJ GRADEC      | 6,3   | 12   |
| MARIBOR             | 5,6   | 10   |
| MURSKA SOBOTA       | 3,7   | 2    |
| KRAS                | 1,7   | 1    |

PRIPASTEK V GOZDOVIH BREZ OMEJITVE PO NAMENU  
 DRUŽBENI + ZASEBNI  
 IGLAVCI + LISTAVCI

| GOZDNA GOSPODARSTVA | M3        | %GG   | %SL   | %DV   | M3/HA | INDEKS | %   |
|---------------------|-----------|-------|-------|-------|-------|--------|-----|
| 1                   | 2         | 3     | 4     | 5     | 6     | 7      | 8   |
| TOLMIN              | 404.929   | 8,8   | 100,0 | 100,0 | 4,3   | 87     | 2,8 |
| BLFD                | 259.388   | 5,6   | 100,0 | 100,0 | 6,4   | 130    | 2,4 |
| KRANJ               | 296.992   | 6,4   | 100,0 | 100,0 | 4,8   | 98     | 2,2 |
| LJUBLJANA           | 542.902   | 11,8  | 100,0 | 100,0 | 4,5   | 91     | 2,3 |
| POSTOJNA            | 415.197   | 9,0   | 100,0 | 100,0 | 6,3   | 128    | 3,0 |
| KOŠEVJE             | 370.013   | 8,0   | 100,0 | 100,0 | 5,8   | 117    | 2,5 |
| NOVO MESTO          | 437.022   | 9,5   | 100,0 | 100,0 | 5,5   | 111    | 3,0 |
| BREŽICE             | 253.594   | 5,5   | 100,0 | 100,0 | 4,1   | 82     | 2,8 |
| CELJE               | 346.180   | 7,5   | 100,0 | 100,0 | 5,3   | 108    | 2,8 |
| NAZARJE             | 212.654   | 4,6   | 100,0 | 100,0 | 5,3   | 108    | 2,3 |
| SLOVENJ GRADEC      | 340.099   | 7,4   | 100,0 | 100,0 | 6,3   | 127    | 2,5 |
| MARIBOR             | 490.159   | 10,6  | 100,0 | 100,0 | 5,6   | 114    | 2,6 |
| MURSKA SOBOTA       | 128.124   | 2,8   | 100,0 | 100,0 | 3,7   | 75     | 2,6 |
| KRAS                | 107.942   | 2,3   | 100,0 | 100,0 | 1,7   | 35     | 2,7 |
| SLOVENIJA           | 4.605.195 | 100,0 | 100,0 | 100,0 | 4,9   | 100    | 2,6 |




| GOZDNA GOSPODARSTVA | %   | RANG |
|---------------------|-----|------|
| TOLMIN              | 2,8 | 11   |
| BLFD                | 2,4 | 4    |
| KRANJ               | 2,2 | 1    |
| LJUBLJANA           | 2,3 | 2    |
| POSTOJNA            | 3,0 | 14   |
| KOŠEVJE             | 2,5 | 5    |
| NOVO MESTO          | 3,0 | 13   |
| BREŽICE             | 2,8 | 12   |
| CELJE               | 2,8 | 10   |
| NAZARJE             | 2,3 | 3    |
| SLOVENJ GRADEC      | 2,5 | 6    |
| MARIBOR             | 2,6 | 7    |
| MURSKA SOBOTA       | 2,6 | 8    |
| KRAS                | 2,7 | 9    |



PRIPASTEK V GOZDOVIH PREZ OMEJITVE PO NAMENU  
 DRUŽBENI + ZASEENI  
 IGLAVCI


| GOZDNA GOSPODARSTVA | M3        | %GC   | %SL   | %DV  | M3/HA | INDEKS | %   |
|---------------------|-----------|-------|-------|------|-------|--------|-----|
| 1                   | 2         | 3     | 4     | 5    | 6     | 7      | 8   |
| TOLMIN              | 118.621   | 4,9   | 100,0 | 29,3 | 6,3   | 88     | 2,4 |
| BLED                | 219.395   | 9,1   | 100,0 | 84,6 | 8,3   | 115    | 2,5 |
| KRANJ               | 205.307   | 8,5   | 100,0 | 69,1 | 6,5   | 90     | 2,2 |
| LJUPLJANA           | 303.642   | 12,6  | 100,0 | 55,9 | 7,0   | 98     | 2,5 |
| POSTOJNA            | 235.392   | 9,7   | 100,0 | 56,7 | 7,6   | 106    | 2,6 |
| KOŠEVJE             | 186.629   | 7,7   | 100,0 | 50,4 | 8,0   | 111    | 2,4 |
| NOVO MESTO          | 130.883   | 5,4   | 100,0 | 29,9 | 10,0  | 139    | 3,0 |
| BREŽICE             | 47.331    | 2,0   | 100,0 | 18,7 | 7,7   | 108    | 2,8 |
| CELJE               | 144.873   | 6,0   | 100,0 | 41,8 | 8,0   | 112    | 2,7 |
| NAZARJE             | 179.624   | 7,4   | 100,0 | 84,5 | 6,3   | 88     | 2,3 |
| SLOVENJ GRADEC      | 297.359   | 12,3  | 100,0 | 87,4 | 7,0   | 97     | 2,4 |
| MARIBOR             | 269.147   | 11,1  | 100,0 | 54,9 | 8,0   | 111    | 2,5 |
| MURSKA SOBOTA       | 50.626    | 2,1   | 100,0 | 39,5 | 5,8   | 80     | 2,6 |
| KRAS                | 28.352    | 1,2   | 100,0 | 26,3 | 2,5   | 35     | 2,7 |
| SLOVENIJA           | 2.417.181 | 100,0 | 100,0 | 52,5 | 7,2   | 100    | 2,5 |



| GOZDNA GOSPODARSTVA | %DV  | RANG |
|---------------------|------|------|
| TOLMIN              | 29,3 | 3    |
| BLED                | 84,6 | 13   |
| KRANJ               | 69,1 | 11   |
| LJUPLJANA           | 55,9 | 9    |
| POSTOJNA            | 56,7 | 10   |
| KOŠEVJE             | 50,4 | 7    |
| NOVO MESTO          | 29,9 | 4    |
| BREŽICE             | 18,7 | 1    |
| CELJE               | 41,8 | 6    |
| NAZARJE             | 84,5 | 12   |
| SLOVENJ GRADEC      | 87,4 | 14   |
| MARIBOR             | 54,9 | 8    |
| MURSKA SOBOTA       | 39,5 | 5    |
| KRAS                | 26,3 | 2    |

PRIRASTEK V GOZDOVIH BREZ OMEJITVE PO NAMENU  
 DRUŽBENI + ZASEBNI  
 IGLAVCI


| GOZDNA GOSPODARSTVA | M3        | %GG   | %SL   | SDV  | M3/HA | INDEKS | 3   |
|---------------------|-----------|-------|-------|------|-------|--------|-----|
| 1                   | 2         | 3     | 4     | 5    | 6     | 7      | 8   |
| TOLMIN              | 118.621   | 4,9   | 100,0 | 29,3 | 6,3   | 88     | 2,4 |
| BLED                | 219.395   | 9,1   | 100,0 | 84,6 | 8,3   | 115    | 2,5 |
| KRANJ               | 205.307   | 8,5   | 100,0 | 69,1 | 6,5   | 90     | 2,2 |
| LJUBLJANA           | 303.642   | 12,6  | 100,0 | 55,9 | 7,0   | 98     | 2,5 |
| POSTOJNA            | 235.392   | 9,7   | 100,0 | 56,7 | 7,6   | 106    | 2,6 |
| KOŠEVJE             | 186.629   | 7,7   | 100,0 | 50,4 | 8,0   | 111    | 2,4 |
| NOVO MESTO          | 130.883   | 5,4   | 100,0 | 29,9 | 10,0  | 139    | 3,0 |
| BREŽICE             | 47.331    | 2,0   | 100,0 | 18,7 | 7,7   | 108    | 2,8 |
| CELJE               | 144.873   | 6,0   | 100,0 | 41,8 | 8,0   | 112    | 2,7 |
| NAZARJE             | 179.624   | 7,4   | 100,0 | 94,5 | 6,3   | 88     | 2,3 |
| SLOVENJ GRADEC      | 297.359   | 12,3  | 100,0 | 87,4 | 7,0   | 97     | 2,4 |
| MARIBOR             | 269.147   | 11,1  | 100,0 | 54,9 | 8,0   | 111    | 2,5 |
| MURSKA SOBOTA       | 50.626    | 2,1   | 100,0 | 39,5 | 5,8   | 80     | 2,6 |
| KRAS                | 28.352    | 1,2   | 100,0 | 26,3 | 2,5   | 35     | 2,7 |
| SLOVENIJA           | 2.417.191 | 100,0 | 100,0 | 52,5 | 7,2   | 100    | 2,5 |



| GOZDNA GOSPODARSTVA | M3/HA | RANG |       |
|---------------------|-------|------|-------|
| TOLMIN              | 6,3   | 3    | ***** |
| BLED                | 8,3   | 13   | ***** |
| KRANJ               | 6,5   | 5    | ***** |
| LJUBLJANA           | 7,0   | 6    | ***** |
| POSTOJNA            | 7,6   | 8    | ***** |
| KOŠEVJE             | 8,0   | 11   | ***** |
| NOVO MESTO          | 10,0  | 14   | ***** |
| BREŽICE             | 7,7   | 9    | ***** |
| CELJE               | 8,0   | 12   | ***** |
| NAZARJE             | 6,3   | 4    | ***** |
| SLOVENJ GRADEC      | 7,0   | 7    | ***** |
| MARIBOR             | 8,0   | 10   | ***** |
| MURSKA SOBOTA       | 5,8   | 2    | ***** |
| KRAS                | 2,5   | 1    | ***** |

PRIRASTEK V GOZDOVIH BREZ OMEJITVE PO NAMENU  
 DRUŽBENI + ZASEBNI  
 IGLAVCI

| GOZDNA GOSPODARSTVA | M3        | %G    | %SL   | %DV  | M3/HA | INDEKS | %   |
|---------------------|-----------|-------|-------|------|-------|--------|-----|
| 1                   | 2         | 3     | 4     | 5    | 6     | 7      | 8   |
| TOLMIN              | 118.621   | 4,9   | 100,0 | 29,3 | 6,3   | 88     | 2,4 |
| BLED                | 219.395   | 9,1   | 100,0 | 84,6 | 8,3   | 115    | 2,5 |
| KRANJ               | 205.307   | 8,5   | 100,0 | 69,1 | 6,5   | 90     | 2,2 |
| LJUPLJANA           | 303.642   | 12,6  | 100,0 | 55,9 | 7,0   | 98     | 2,5 |
| POSTOJNA            | 235.392   | 9,7   | 100,0 | 56,7 | 7,6   | 106    | 2,6 |
| KOŠEVJE             | 186.629   | 7,7   | 100,0 | 50,4 | 8,0   | 111    | 2,4 |
| NOVO MESTO          | 130.983   | 5,4   | 100,0 | 29,9 | 10,0  | 139    | 3,0 |
| BREŽICE             | 47.331    | 2,0   | 100,0 | 18,7 | 7,7   | 108    | 2,8 |
| CELJE               | 144.873   | 6,0   | 100,0 | 41,8 | 8,0   | 112    | 2,7 |
| NAZARJE             | 179.624   | 7,4   | 100,0 | 84,5 | 6,3   | 88     | 2,3 |
| SLOVENJ GRADEC      | 297.359   | 12,3  | 100,0 | 87,4 | 7,0   | 97     | 2,4 |
| MARIBOR             | 269.147   | 11,1  | 100,0 | 54,9 | 8,0   | 111    | 2,5 |
| MURSKA SOBOTA       | 50.626    | 2,1   | 100,0 | 39,5 | 5,8   | 80     | 2,6 |
| KRAS                | 28.352    | 1,2   | 100,0 | 26,3 | 2,5   | 35     | 2,7 |
| SLOVENIJA           | 2.417.181 | 100,0 | 100,0 | 52,5 | 7,2   | 100    | 2,5 |



| GOZDNA GOSPODARSTVA | %   | RANG |       |
|---------------------|-----|------|-------|
| TOLMIN              | 2,4 | 4    | ***** |
| BLED                | 2,5 | 7    | ***** |
| KRANJ               | 2,2 | 1    | ***** |
| LJUPLJANA           | 2,5 | 6    | ***** |
| POSTOJNA            | 2,6 | 9    | ***** |
| KOŠEVJE             | 2,4 | 3    | ***** |
| NOVO MESTO          | 3,0 | 14   | ***** |
| BREŽICE             | 2,8 | 13   | ***** |
| CELJE               | 2,7 | 11   | ***** |
| NAZARJE             | 2,3 | 2    | ***** |
| SLOVENJ GRADEC      | 2,4 | 5    | ***** |
| MARIBOR             | 2,5 | 8    | ***** |
| MURSKA SOBOTA       | 2,6 | 10   | ***** |
| KRAS                | 2,7 | 12   | ***** |

PRIPASTEK V GOZDOVIH BREZ OMEJITVE PO NAMENU  
 DRUŽBENI + ZASEBNI  
 LISTAVCI

| GOZDNA GOSPODARSTVA | M3        | %GG   | %SL   | %DV  | M3/HA | INDEKS | %   |
|---------------------|-----------|-------|-------|------|-------|--------|-----|
| 1                   | 2         | 3     | 4     | 5    | 6     | 7      | 8   |
| TOLMIN              | 286.308   | 13,1  | 100,0 | 70,7 | 3,8   | 103    | 3,0 |
| BLED                | 39.993    | 1,8   | 100,0 | 15,4 | 2,9   | 79     | 1,8 |
| KRANJ               | 91.685    | 4,2   | 100,0 | 30,9 | 3,1   | 84     | 2,1 |
| LJUBLJANA           | 239.260   | 10,9  | 100,0 | 44,1 | 3,1   | 84     | 2,2 |
| POSTOJNA            | 179.805   | 8,2   | 100,0 | 43,3 | 5,2   | 141    | 3,7 |
| KOŽEVJE             | 183.384   | 8,4   | 100,0 | 49,6 | 4,5   | 123    | 2,7 |
| NOVO MESTO          | 306.139   | 14,0  | 100,0 | 70,1 | 4,6   | 125    | 3,0 |
| BREŽICE             | 206.253   | 9,4   | 100,0 | 81,3 | 3,7   | 100    | 2,8 |
| CELJE               | 201.307   | 9,2   | 100,0 | 58,2 | 4,3   | 117    | 2,8 |
| NAZARJE             | 33.030    | 1,5   | 100,0 | 15,5 | 2,9   | 78     | 2,0 |
| SLOVENJ GRADEC      | 42.740    | 2,0   | 100,0 | 12,6 | 3,7   | 101    | 2,6 |
| MARIBOR             | 221.012   | 10,1  | 100,0 | 45,1 | 4,2   | 113    | 2,7 |
| MURSKA SOBOTA       | 77.498    | 3,5   | 100,0 | 60,5 | 3,0   | 82     | 2,6 |
| KRAS                | 79.590    | 3,6   | 100,0 | 73,7 | 1,5   | 42     | 2,8 |
| SLOVENIJA           | 2.188.014 | 100,0 | 100,0 | 47,5 | 3,7   | 100    | 2,7 |


| GOZDNA GOSPODARSTVA | %GG   | RANG | INDEKS | %   |
|---------------------|-------|------|--------|-----|
| TOLMIN              | 13,1  | 13   | 103    | 3,0 |
| BLED                | 1,8   | 2    | 79     | 1,8 |
| KRANJ               | 4,2   | 6    | 84     | 2,1 |
| LJUBLJANA           | 10,9  | 12   | 84     | 2,2 |
| POSTOJNA            | 8,2   | 7    | 141    | 3,7 |
| KOŽEVJE             | 8,4   | 8    | 123    | 2,7 |
| NOVO MESTO          | 14,0  | 14   | 125    | 3,0 |
| BREŽICE             | 9,4   | 10   | 100    | 2,8 |
| CELJE               | 9,2   | 9    | 117    | 2,8 |
| NAZARJE             | 1,5   | 1    | 78     | 2,0 |
| SLOVENJ GRADEC      | 2,0   | 3    | 101    | 2,6 |
| MARIBOR             | 10,1  | 11   | 113    | 2,7 |
| MURSKA SOBOTA       | 3,5   | 4    | 82     | 2,6 |
| KRAS                | 3,6   | 5    | 42     | 2,8 |
| SLOVENIJA           | 100,0 |      | 100    | 2,7 |

| GOZDNA GOSPODARSTVA | %GG  | RANG | INDEKS | %   |
|---------------------|------|------|--------|-----|
| TOLMIN              | 13,1 | 13   | 103    | 3,0 |
| BLED                | 1,8  | 2    | 79     | 1,8 |
| KRANJ               | 4,2  | 6    | 84     | 2,1 |
| LJUBLJANA           | 10,9 | 12   | 84     | 2,2 |
| POSTOJNA            | 8,2  | 7    | 141    | 3,7 |
| KOŽEVJE             | 8,4  | 8    | 123    | 2,7 |
| NOVO MESTO          | 14,0 | 14   | 125    | 3,0 |
| BREŽICE             | 9,4  | 10   | 100    | 2,8 |
| CELJE               | 9,2  | 9    | 117    | 2,8 |
| NAZARJE             | 1,5  | 1    | 78     | 2,0 |
| SLOVENJ GRADEC      | 2,0  | 3    | 101    | 2,6 |
| MARIBOR             | 10,1 | 11   | 113    | 2,7 |
| MURSKA SOBOTA       | 3,5  | 4    | 82     | 2,6 |
| KRAS                | 3,6  | 5    | 42     | 2,8 |



PRIRASTEK V GOZDOVIH BREZ OMEJITVE PO NAMENU  
DRUŽBENI + ZASLÉNI  
LISTAVCI


| GOZDNA GOSPODARSTVA | M3        | %GG   | %SL   | %DV  | M3/HA | INDEKS | %   |
|---------------------|-----------|-------|-------|------|-------|--------|-----|
| 1                   | 2         | 3     | 4     | 5    | 6     | 7      | 8   |
| TOLMIN              | 286.308   | 13,1  | 100,0 | 70,7 | 3,8   | 103    | 3,0 |
| BLED                | 39.993    | 1,8   | 100,0 | 15,4 | 2,9   | 79     | 1,8 |
| KRANJ               | 91.685    | 4,2   | 100,0 | 30,9 | 3,1   | 84     | 2,1 |
| LJUBLJANA           | 239.260   | 10,9  | 100,0 | 44,1 | 3,1   | 84     | 2,2 |
| POSTOJNA            | 179.805   | 8,2   | 100,0 | 43,3 | 5,2   | 141    | 3,7 |
| KOŠEVJE             | 183.384   | 8,4   | 100,0 | 49,6 | 4,5   | 123    | 2,7 |
| NOVO MESTO          | 306.139   | 14,0  | 100,0 | 70,1 | 4,6   | 125    | 3,0 |
| BREŽICE             | 206.263   | 9,4   | 100,0 | 81,3 | 3,7   | 100    | 2,8 |
| CELJE               | 201.307   | 9,2   | 100,0 | 58,2 | 4,3   | 117    | 2,8 |
| NAZARJE             | 33.030    | 1,5   | 100,0 | 15,5 | 2,9   | 78     | 2,0 |
| SLOVENJ GRADEC      | 42.740    | 2,0   | 100,0 | 12,6 | 3,7   | 101    | 2,6 |
| HRIBOR              | 221.012   | 10,1  | 100,0 | 45,1 | 4,2   | 113    | 2,7 |
| MURSKA SOBOTA       | 77.498    | 3,5   | 100,0 | 60,5 | 3,0   | 82     | 2,6 |
| KRAS                | 79.590    | 3,6   | 100,0 | 73,7 | 1,5   | 42     | 2,8 |
| SLOVENIJA           | 2.188.014 | 100,0 | 100,0 | 47,5 | 3,7   | 100    | 2,7 |



| GOZDNA GOSPODARSTVA | %DV  | RANG |
|---------------------|------|------|
| TOLMIN              | 70,7 | 12   |
| BLED                | 15,4 | 2    |
| KRANJ               | 30,9 | 4    |
| LJUBLJANA           | 44,1 | 6    |
| POSTOJNA            | 43,3 | 5    |
| KOŠEVJE             | 49,6 | 8    |
| NOVO MESTO          | 70,1 | 11   |
| BREŽICE             | 81,3 | 14   |
| CELJE               | 58,2 | 9    |
| NAZARJE             | 15,5 | 3    |
| SLOVENJ GRADEC      | 12,6 | 1    |
| HRIBOR              | 45,1 | 7    |
| MURSKA SOBOTA       | 60,5 | 10   |
| KRAS                | 73,7 | 13   |

PRIRASTEK V GOZDOVIH PREZ OMEJITVE PO NAMENU  
DRUŽBENI + ZASEBNI  
LISTAVCI


| GOZDNA GOSPODARSTVA | M3        | %GG   | %SL   | %DV  | M3/HA | INDEKS | %   |
|---------------------|-----------|-------|-------|------|-------|--------|-----|
| 1                   | 2         | 3     | 4     | 5    | 6     | 7      | 8   |
| TOLMIN              | 286.308   | 13,1  | 100,0 | 70,7 | 3,8   | 103    | 3,0 |
| BLEJ                | 39.993    | 1,8   | 100,0 | 15,4 | 2,9   | 79     | 1,8 |
| KRANJ               | 91.685    | 4,2   | 100,0 | 30,9 | 3,1   | 84     | 2,1 |
| LJUBLJANA           | 239.260   | 10,9  | 100,0 | 44,1 | 3,1   | 84     | 2,2 |
| POSTOJNA            | 179.805   | 8,2   | 100,0 | 43,3 | 5,2   | 141    | 3,7 |
| KOČEVJE             | 183.384   | 8,4   | 100,0 | 49,6 | 4,5   | 123    | 2,7 |
| NOVO MESTO          | 306.139   | 14,0  | 100,0 | 70,1 | 4,6   | 125    | 3,0 |
| BREŽICE             | 206.263   | 9,4   | 100,0 | 81,3 | 3,7   | 100    | 2,8 |
| CELJE               | 201.307   | 9,2   | 100,0 | 58,2 | 4,3   | 117    | 2,8 |
| NAZARJE             | 33.030    | 1,5   | 100,0 | 15,5 | 2,9   | 78     | 2,0 |
| SLOVENJ GRADEC      | 42.740    | 2,0   | 100,0 | 12,6 | 3,7   | 101    | 2,6 |
| MARIBOR             | 221.012   | 10,1  | 100,0 | 45,1 | 4,2   | 113    | 2,7 |
| MURSKA SOBOTA       | 77.498    | 3,5   | 100,0 | 60,5 | 3,0   | 82     | 2,6 |
| KRAS                | 79.590    | 3,6   | 100,0 | 73,7 | 1,5   | 42     | 2,8 |
| SLOVENIJA           | 2.188.014 | 100,0 | 100,0 | 47,5 | 3,7   | 100    | 2,7 |



| GOZDNA GOSPODARSTVA | M3/HA | RANG |       |
|---------------------|-------|------|-------|
| TOLMIN              | 3,8   | 9    | ***** |
| BLEJ                | 2,9   | 3    | ***** |
| KRANJ               | 3,1   | 6    | ***** |
| LJUBLJANA           | 3,1   | 5    | ***** |
| POSTOJNA            | 5,2   | 14   | ***** |
| KOČEVJE             | 4,5   | 12   | ***** |
| NOVO MESTO          | 4,6   | 13   | ***** |
| BREŽICE             | 3,7   | 7    | ***** |
| CELJE               | 4,3   | 11   | ***** |
| NAZARJE             | 2,9   | 2    | ***** |
| SLOVENJ GRADEC      | 3,7   | 8    | ***** |
| MARIBOR             | 4,2   | 10   | ***** |
| MURSKA SOBOTA       | 3,0   | 4    | ***** |
| KRAS                | 1,5   | 1    | ***** |

PRIRASTEK V GOZDOVIH PREZ OMEJITVE PO NAMENU  
 DRUŽBENI + ZASEBNI  
 LISTAVCI

| GOZDNA GOSPODARSTVA | M3        | %GG   | %SL   | %DV  | M3/HA | INDEKS | %   |
|---------------------|-----------|-------|-------|------|-------|--------|-----|
| 1                   | 2         | 3     | 4     | 5    | 6     | 7      | 8   |
| TOLMIN              | 286.308   | 13,1  | 100,0 | 70,7 | 3,8   | 103    | 3,0 |
| BLEJ                | 39.993    | 1,8   | 100,0 | 15,4 | 2,9   | 79     | 1,8 |
| KRANJ               | 91.685    | 4,2   | 100,0 | 30,9 | 3,1   | 84     | 2,1 |
| LJUBLJANA           | 239.260   | 10,9  | 100,0 | 44,1 | 3,1   | 84     | 2,2 |
| POSTOJNA            | 179.805   | 8,2   | 100,0 | 43,3 | 5,2   | 141    | 3,7 |
| KOŠEVJE             | 183.384   | 8,4   | 100,0 | 49,6 | 4,5   | 123    | 2,7 |
| NOVO MESTO          | 306.139   | 14,0  | 100,0 | 70,1 | 4,6   | 125    | 3,0 |
| BREŽICE             | 206.263   | 9,4   | 100,0 | 81,3 | 3,7   | 100    | 2,8 |
| CELJE               | 201.307   | 9,2   | 100,0 | 58,2 | 4,3   | 117    | 2,8 |
| NAZARJE             | 33.030    | 1,5   | 100,0 | 15,5 | 2,9   | 78     | 2,0 |
| SLOVENJ GRADEC      | 42.740    | 2,0   | 100,0 | 12,6 | 3,7   | 101    | 2,6 |
| MARIBOR             | 221.012   | 10,1  | 100,0 | 45,1 | 4,2   | 113    | 2,7 |
| MURSKA SOBOTA       | 77.498    | 3,5   | 100,0 | 60,5 | 3,0   | 82     | 2,6 |
| KRAS                | 79.590    | 3,6   | 100,0 | 73,7 | 1,5   | 42     | 2,8 |
| SLOVENIJA           | 2.188.014 | 100,0 | 100,0 | 47,5 | 3,7   | 100    | 2,7 |




| GOZDNA GOSPODARSTVA | %   | RANG |
|---------------------|-----|------|
| TOLMIN              | 3,0 | 13   |
| BLEJ                | 1,8 | 1    |
| KRANJ               | 2,1 | 3    |
| LJUBLJANA           | 2,2 | 4    |
| POSTOJNA            | 3,7 | 14   |
| KOŠEVJE             | 2,7 | 8    |
| NOVO MESTO          | 3,0 | 12   |
| BREŽICE             | 2,8 | 9    |
| CELJE               | 2,8 | 10   |
| NAZARJE             | 2,0 | 2    |
| SLOVENJ GRADEC      | 2,6 | 5    |
| MARIBOR             | 2,7 | 7    |
| MURSKA SOBOTA       | 2,6 | 6    |
| KRAS                | 2,8 | 11   |

|      |      |
|------|------|
| 1,80 | 2,32 |
| 2,33 | 2,85 |
| 2,86 | 3,38 |
| 3,39 | 3,91 |

PRIRASTEK V GOZDOVIH BREZ OMEJITVE PO NAMENU  
 DRUŽBENI  
 IGLAVCI + LISTAVCI


| GOZDNA GOSPODARSTVA | M3        | %GG   | %SL  | %DV   | M3/HA | INDEKS | %   |
|---------------------|-----------|-------|------|-------|-------|--------|-----|
| 1                   | 2         | 3     | 4    | 5     | 6     | 7      | 8   |
| TOLMIN              | 165.036   | 9,6   | 40,8 | 100,0 | 4,3   | 75     | 2,3 |
| BLED                | 126.331   | 7,4   | 48,7 | 100,0 | 6,9   | 122    | 2,2 |
| KRANJ               | 89.669    | 5,2   | 30,2 | 100,0 | 5,4   | 95     | 2,1 |
| LJUBLJANA           | 112.958   | 6,6   | 20,8 | 100,0 | 5,2   | 92     | 2,3 |
| POSTOJNA            | 215.061   | 12,5  | 51,8 | 100,0 | 6,5   | 115    | 2,7 |
| KOČEVJE             | 229.823   | 13,4  | 62,1 | 100,0 | 6,2   | 110    | 2,5 |
| NOVO MESTO          | 181.403   | 10,6  | 41,5 | 100,0 | 6,8   | 121    | 2,7 |
| BREŽICE             | 81.105    | 4,7   | 32,0 | 100,0 | 5,5   | 98     | 2,8 |
| CELJE               | 60.586    | 3,5   | 17,5 | 100,0 | 4,9   | 87     | 2,5 |
| NAZARJE             | 64.553    | 3,8   | 30,4 | 100,0 | 5,1   | 90     | 2,2 |
| SLOVENJ GRADEC      | 136.849   | 8,0   | 40,2 | 100,0 | 6,4   | 112    | 2,3 |
| MARIBOR             | 183.668   | 10,7  | 37,5 | 100,0 | 6,8   | 121    | 2,4 |
| MURSKA SOBOTA       | 44.729    | 2,6   | 34,9 | 100,0 | 4,5   | 80     | 2,7 |
| KRAS                | 23.262    | 1,4   | 21,6 | 100,0 | 1,7   | 31     | 2,8 |
| SLOVENIJA           | 1.715.033 | 100,0 | 37,2 | 100,0 | 5,7   | 100    | 2,4 |



| GOZDNA GOSPODARSTVA | %GG  | RANG |
|---------------------|------|------|
| TOLMIN              | 9,6  | 10   |
| BLED                | 7,4  | 8    |
| KRANJ               | 5,2  | 6    |
| LJUBLJANA           | 6,6  | 7    |
| POSTOJNA            | 12,5 | 13   |
| KOČEVJE             | 13,4 | 14   |
| NOVO MESTO          | 10,6 | 11   |
| BREŽICE             | 4,7  | 5    |
| CELJE               | 3,5  | 3    |
| NAZARJE             | 3,8  | 4    |
| SLOVENJ GRADEC      | 8,0  | 9    |
| MARIBOR             | 10,7 | 12   |
| MURSKA SOBOTA       | 2,6  | 2    |
| KRAS                | 1,4  | 1    |

PRIPASTEK V GOZLOVIH BREZ OMEJITVE PO NAMENU  
 DRUŽBENI  
 IGLAVCI + LISTAVCI

| GOZDNA GOSPODARSTVA | M3        | %GG   | %SL  | %DV   | M3/HA | INDEKS | %   |
|---------------------|-----------|-------|------|-------|-------|--------|-----|
| 1                   | 2         | 3     | 4    | 5     | 6     | 7      | 8   |
| TOLMIN              | 165.036   | 9,6   | 40,8 | 100,0 | 4,3   | 75     | 2,3 |
| BLED                | 126.331   | 7,4   | 48,7 | 100,0 | 6,9   | 122    | 2,2 |
| KRANJ               | 89.669    | 5,2   | 30,2 | 100,0 | 5,4   | 95     | 2,1 |
| LJUPLJANA           | 112.958   | 6,6   | 20,8 | 100,0 | 5,2   | 92     | 2,3 |
| POSTOJNA            | 215.061   | 12,5  | 51,8 | 100,0 | 6,5   | 115    | 2,7 |
| KOŠEVJE             | 229.823   | 13,4  | 62,1 | 100,0 | 6,2   | 110    | 2,5 |
| NOVO MESTO          | 181.403   | 10,6  | 41,5 | 100,0 | 6,8   | 121    | 2,7 |
| BREŽICE             | 81.105    | 4,7   | 32,0 | 100,0 | 5,5   | 98     | 2,8 |
| CELJE               | 60.586    | 3,5   | 17,5 | 100,0 | 4,9   | 87     | 2,5 |
| HAZARJE             | 64.553    | 3,8   | 30,4 | 100,0 | 5,1   | 90     | 2,2 |
| SLOVENJ GRADEC      | 136.849   | 8,0   | 40,2 | 100,0 | 6,4   | 112    | 2,3 |
| MARIBOR             | 183.668   | 10,7  | 37,5 | 100,0 | 6,8   | 121    | 2,4 |
| MURSKA SOBOTA       | 44.729    | 2,6   | 34,9 | 100,0 | 4,5   | 80     | 2,7 |
| KRAS                | 23.262    | 1,4   | 21,6 | 100,0 | 1,7   | 31     | 2,8 |
| SLOVENIJA           | 1.715.033 | 100,0 | 37,2 | 100,0 | 5,7   | 100    | 2,4 |



| GOZDNA GOSPODARSTVA | %SL  | RANG |
|---------------------|------|------|
| TOLMIN              | 40,8 | 10   |
| BLED                | 48,7 | 12   |
| KRANJ               | 30,2 | 4    |
| LJUPLJANA           | 20,8 | 2    |
| POSTOJNA            | 51,8 | 13   |
| KOŠEVJE             | 62,1 | 14   |
| NOVO MESTO          | 41,5 | 11   |
| BREŽICE             | 32,0 | 6    |
| CELJE               | 17,5 | 1    |
| HAZARJE             | 30,4 | 5    |
| SLOVENJ GRADEC      | 40,2 | 9    |
| MARIBOR             | 37,5 | 8    |
| MURSKA SOBOTA       | 34,9 | 7    |
| KRAS                | 21,6 | 3    |

PRIRASTEK V GOZDOVIH BREZ OMEJITVE PO NAMENU  
 DRUŽBENI  
 IGLAVCI + LISTAVCI

| GOZDNA GOSPODARSTVA | M3        | %GG   | %SL  | %DV   | M3/HA | INDEKS | %   |
|---------------------|-----------|-------|------|-------|-------|--------|-----|
| 1                   | 2         | 3     | 4    | 5     | 6     | 7      | 8   |
| TOLMIN              | 165.036   | 9,6   | 40,8 | 100,0 | 4,3   | 75     | 2,3 |
| BLED                | 126.331   | 7,4   | 48,7 | 100,0 | 6,9   | 122    | 2,2 |
| KRANJ               | 89.669    | 5,2   | 30,2 | 100,0 | 5,4   | 95     | 2,1 |
| LJUBLJANA           | 112.958   | 6,6   | 20,8 | 100,0 | 5,2   | 92     | 2,3 |
| POSTOJNA            | 215.061   | 12,5  | 51,8 | 100,0 | 6,5   | 115    | 2,7 |
| KOŠEVJE             | 229.823   | 13,4  | 62,1 | 100,0 | 6,2   | 110    | 2,5 |
| NOVO MESTO          | 181.403   | 10,6  | 41,5 | 100,0 | 6,8   | 121    | 2,7 |
| BREŽICE             | 81.105    | 4,7   | 32,0 | 100,0 | 5,5   | 98     | 2,8 |
| CELJE               | 60.586    | 3,5   | 17,5 | 100,0 | 4,9   | 87     | 2,5 |
| HAZARJE             | 64.553    | 3,8   | 30,4 | 100,0 | 5,1   | 90     | 2,2 |
| SLOVENJ GRADEC      | 136.849   | 8,0   | 40,2 | 100,0 | 6,4   | 112    | 2,3 |
| MARIBOR             | 183.668   | 10,7  | 37,5 | 100,0 | 6,8   | 121    | 2,4 |
| MURSKA SOBOTA       | 44.729    | 2,6   | 34,9 | 100,0 | 4,5   | 80     | 2,7 |
| KRAS                | 23.262    | 1,4   | 21,6 | 100,0 | 1,7   | 31     | 2,8 |
| SLOVENIJA           | 1.715.033 | 100,0 | 37,2 | 100,0 | 5,7   | 100    | 2,4 |

+++++

+++++

\*\*\*\*\* ++++++

\*\*\*\*\* ++++++HS+++

\*\*\*\*SC\*\*\*\*\*+\*\*\*\*\*

\*\*\*\*\*NR\*\*\*\*\*

+++++\*\*\*\*\*+\*\*\*\*\*+\*\*\*\*\*+\*\*\*\*\*+\*\*\*\*\*

+++++\*\*\*\*\*BI\*\*\*\*\*NA+++++\*\*\*\*\*

+++++\*\*\*\*\*KR+++++CE+++++\*\*\*\*\*

+++++\*\*\*\*\*LJ+++++\*\*\*\*\*

+++++\*\*\*\*\*PR+++++\*\*\*\*\*

.....+++++\*\*\*\*\*

.....\*\*PO\*\*\*\*\*IM\*\*

.....\*\*KO\*\*\*\*\*

.....\*\*KS\*\*\*\*\*

.....\*\*\*\*\*

.....\*\*\*\*\*

M3/HA

• 1,00 - 2,59

- 2,60 - 4,19


+ 4,20 - 5,79

\* 5,80 - 7,39

| GOZDNA GOSPODARSTVA | M3/HA | RANG |       |
|---------------------|-------|------|-------|
| TOLMIN              | 4,3   | 2    | ***** |
| BLED                | 6,9   | 14   | ***** |
| KRANJ               | 5,4   | 7    | ***** |
| LJUBLJANA           | 5,2   | 6    | ***** |
| POSTOJNA            | 6,5   | 11   | ***** |
| KOŠEVJE             | 6,2   | 9    | ***** |
| NOVO MESTO          | 6,8   | 12   | ***** |
| BREŽICE             | 5,5   | 8    | ***** |
| CELJE               | 4,9   | 4    | ***** |
| HAZARJE             | 5,1   | 5    | ***** |
| SLOVENJ GRADEC      | 5,4   | 10   | ***** |
| MARIBOR             | 6,8   | 13   | ***** |
| MURSKA SOBOTA       | 4,5   | 3    | ***** |
| KRAS                | 1,7   | 1    | ***** |

PRIRASTEK V GOZDOVIH PREZ OMEJITVE PO NAMENU  
 DRUŽBENI  
 IGLAVCI + LISTAVCI

| GOZDNA GOSPODARSTVA | M3        | %GG   | %SL  | %DV   | M3/HA | INDEKS | %   |
|---------------------|-----------|-------|------|-------|-------|--------|-----|
| 1                   | 2         | 3     | 4    | 5     | 6     | 7      | 8   |
| TOLMIN              | 165.036   | 9,6   | 40,8 | 100,0 | 4,3   | 75     | 2,3 |
| BLED                | 126.331   | 7,4   | 48,7 | 100,0 | 6,9   | 122    | 2,2 |
| KRANJ               | 89.669    | 5,2   | 30,2 | 100,0 | 5,4   | 95     | 2,1 |
| LJUBLJANA           | 112.958   | 6,6   | 20,8 | 100,0 | 5,2   | 92     | 2,3 |
| POSTOJNA            | 215.061   | 12,5  | 51,8 | 100,0 | 6,5   | 115    | 2,7 |
| KOČEVJE             | 229.823   | 13,4  | 62,1 | 100,0 | 6,2   | 110    | 2,5 |
| NOVO MESTO          | 181.403   | 10,6  | 41,5 | 100,0 | 6,8   | 121    | 2,7 |
| BREŽICE             | 81.105    | 4,7   | 32,0 | 100,0 | 5,5   | 98     | 2,8 |
| CELJE               | 60.586    | 3,5   | 17,5 | 100,0 | 4,9   | 87     | 2,5 |
| NAZARJE             | 64.553    | 3,8   | 30,4 | 100,0 | 5,1   | 90     | 2,2 |
| SLOVENJ GRADEC      | 136.849   | 8,0   | 40,2 | 100,0 | 6,4   | 112    | 2,3 |
| MARIBOR             | 183.668   | 10,7  | 37,5 | 100,0 | 6,8   | 121    | 2,4 |
| MURSKA SOBOTA       | 44.729    | 2,6   | 34,9 | 100,0 | 4,5   | 80     | 2,7 |
| KRAS                | 23.262    | 1,4   | 21,6 | 100,0 | 1,7   | 31     | 2,8 |
| SLOVENIJA           | 1.715.033 | 100,0 | 37,2 | 100,0 | 5,7   | 100    | 2,4 |




| GOZDNA GOSPODARSTVA | %   | RANG |
|---------------------|-----|------|
| TOLMIN              | 2,3 | 5    |
| BLED                | 2,2 | 2    |
| KRANJ               | 2,1 | 1    |
| LJUBLJANA           | 2,3 | 4    |
| POSTOJNA            | 2,7 | 10   |
| KOČEVJE             | 2,5 | 9    |
| NOVO MESTO          | 2,7 | 11   |
| BREŽICE             | 2,8 | 13   |
| CELJE               | 2,5 | 8    |
| NAZARJE             | 2,2 | 3    |
| SLOVENJ GRADEC      | 2,3 | 6    |
| MARIBOR             | 2,4 | 7    |
| MURSKA SOBOTA       | 2,7 | 12   |
| KRAS                | 2,8 | 14   |





PRIRASTEK V GOZDOVIH PREZ OMEJITVE PO NAMENU  
 DRUŽBENI  
 IGLAVCI


| GOZDNA GOSPODARSTVA | M3      | %GG   | %SL  | %DV  | M3/HA | INDEKS | %   |
|---------------------|---------|-------|------|------|-------|--------|-----|
| 1                   | 2       | 3     | 4    | 5    | 6     | 7      | 8   |
| TOLMIN              | 60.727  | 6,2   | 51,2 | 36,8 | 6,0   | 80     | 2,1 |
| BLED                | 113.287 | 11,5  | 51,6 | 89,7 | 8,1   | 109    | 2,3 |
| KRANJ               | 67.930  | 6,9   | 33,1 | 75,8 | 7,3   | 98     | 2,3 |
| LJUBLJANA           | 70.083  | 7,1   | 23,1 | 62,0 | 7,4   | 100    | 2,3 |
| POSTOJNA            | 128.843 | 13,1  | 54,7 | 59,9 | 7,4   | 100    | 2,3 |
| KOČEVJE             | 109.316 | 11,1  | 58,6 | 47,6 | 8,5   | 115    | 2,2 |
| NOVO MESTO          | 67.256  | 6,9   | 51,4 | 37,1 | 10,1  | 137    | 2,5 |
| BREŽICE             | 23.343  | 2,4   | 49,3 | 28,8 | 8,7   | 117    | 2,6 |
| CELJE               | 29.522  | 3,0   | 20,4 | 48,7 | 6,9   | 93     | 2,4 |
| NAZARJE             | 49.879  | 5,1   | 27,8 | 77,3 | 6,8   | 92     | 2,3 |
| SLOVENJ GRADEC      | 117.852 | 12,0  | 39,6 | 86,1 | 7,1   | 97     | 2,2 |
| MARIBOR             | 116.260 | 11,9  | 43,2 | 63,3 | 8,8   | 118    | 2,3 |
| MURSKA SOBOTA       | 12.320  | 1,3   | 24,3 | 27,5 | 7,7   | 104    | 2,7 |
| KRAS                | 14.395  | 1,5   | 50,8 | 61,9 | 2,2   | 29     | 2,6 |
| SLOVENIJA           | 981.013 | 100,0 | 40,6 | 57,2 | 7,4   | 100    | 2,3 |



| GOZDNA GOSPODARSTVA | %SL  | RANG |
|---------------------|------|------|
| TOLMIN              | 51,2 | 10   |
| BLED                | 51,6 | 12   |
| KRANJ               | 33,1 | 5    |
| LJUBLJANA           | 23,1 | 2    |
| POSTOJNA            | 54,7 | 13   |
| KOČEVJE             | 58,6 | 14   |
| NOVO MESTO          | 51,4 | 11   |
| BREŽICE             | 49,3 | 8    |
| CELJE               | 20,4 | 1    |
| NAZARJE             | 27,8 | 4    |
| SLOVENJ GRADEC      | 39,6 | 6    |
| MARIBOR             | 43,2 | 7    |
| MURSKA SOBOTA       | 24,3 | 3    |
| KRAS                | 50,8 | 9    |

PRIRASTEK V GOZDOVIH PREZ OMEJITVE PO NAMENU  
 DRUŽBENI  
 IGLAVCI

| GOZDNA GOSPODARSTVA | M3      | %GG   | %SL  | SDV  | M3/HA | INDEKS | %   |
|---------------------|---------|-------|------|------|-------|--------|-----|
| 1                   | 2       | 3     | 4    | 5    | 6     | 7      | 8   |
| TOLMIN              | 60.727  | 6,2   | 51,2 | 36,8 | 6,0   | 80     | 2,1 |
| BLEJ                | 113.287 | 11,5  | 51,6 | 89,7 | 8,1   | 109    | 2,3 |
| KRANJ               | 67.930  | 6,9   | 33,1 | 75,8 | 7,3   | 98     | 2,3 |
| LJUBLJANA           | 70.083  | 7,1   | 23,1 | 62,0 | 7,4   | 100    | 2,3 |
| POSTOJNA            | 128.843 | 13,1  | 54,7 | 59,9 | 7,4   | 100    | 2,3 |
| KOŠEVJE             | 109.316 | 11,1  | 58,6 | 47,6 | 8,5   | 115    | 2,2 |
| NOVO MESTO          | 67.256  | 6,9   | 51,4 | 37,1 | 10,1  | 137    | 2,5 |
| BREŽICE             | 23.343  | 2,4   | 49,3 | 28,8 | 8,7   | 117    | 2,6 |
| CELJE               | 29.522  | 3,0   | 20,4 | 48,7 | 6,9   | 93     | 2,4 |
| NAZARJE             | 49.879  | 5,1   | 27,8 | 77,3 | 6,8   | 92     | 2,3 |
| SLOVENJ. GRADEC     | 117.852 | 12,0  | 39,6 | 86,1 | 7,1   | 97     | 2,2 |
| MARIBOR             | 116.260 | 11,9  | 43,2 | 63,3 | 8,8   | 118    | 2,3 |
| MURSKA SOBOTA       | 12.320  | 1,3   | 24,3 | 27,5 | 7,7   | 104    | 2,7 |
| KRAS                | 14.395  | 1,5   | 50,8 | 61,9 | 2,2   | 29     | 2,6 |
| SLOVENIJA           | 981.013 | 100,0 | 40,6 | 57,2 | 7,4   | 100    | 2,3 |




| GOZDNA GOSPODARSTVA | %SDV | RANG |
|---------------------|------|------|
| TOLMIN              | 36,8 | 3    |
| BLEJ                | 89,7 | 14   |
| KRANJ               | 75,8 | 11   |
| LJUBLJANA           | 62,0 | 9    |
| POSTOJNA            | 59,9 | 7    |
| KOŠEVJE             | 47,6 | 5    |
| NOVO MESTO          | 37,1 | 4    |
| BREŽICE             | 28,8 | 2    |
| CELJE               | 48,7 | 6    |
| NAZARJE             | 77,3 | 12   |
| SLOVENJ. GRADEC     | 86,1 | 13   |
| MARIBOR             | 63,3 | 10   |
| MURSKA SOBOTA       | 27,5 | 1    |
| KRAS                | 61,9 | 8    |

PRIPRASTEK V GOZDOVIH PREZ OMEJITVE PO NAMENU

DRUŽBENI

IGLAVCI


| GOZDNA GOSPODARSTVA | M3      | %GG   | %SL  | %DV  | M3/HA | INDEKS | %   |
|---------------------|---------|-------|------|------|-------|--------|-----|
| 1                   | 2       | 3     | 4    | 5    | 6     | 7      | 8   |
| TOLMIN              | 60.727  | 6,2   | 51,2 | 36,8 | 6,0   | 80     | 2,1 |
| BLEJ                | 113.287 | 11,5  | 51,6 | 89,7 | 8,1   | 109    | 2,3 |
| KRAMJ               | 67.930  | 6,9   | 33,1 | 75,8 | 7,3   | 98     | 2,3 |
| LJUBLJANA           | 70.083  | 7,1   | 23,1 | 62,0 | 7,4   | 100    | 2,3 |
| POSTOJNA            | 128.843 | 13,1  | 54,7 | 59,9 | 7,4   | 100    | 2,3 |
| KOČEVJE             | 109.316 | 11,1  | 58,6 | 47,6 | 8,5   | 115    | 2,2 |
| NOVO MESTO          | 67.256  | 6,9   | 51,4 | 37,1 | 10,1  | 137    | 2,5 |
| BREŽICE             | 23.343  | 2,4   | 40,3 | 28,8 | 8,7   | 117    | 2,6 |
| CELJE               | 29.522  | 3,0   | 20,4 | 48,7 | 6,9   | 93     | 2,4 |
| HAZARJE             | 49.879  | 5,1   | 27,8 | 77,3 | 6,8   | 92     | 2,3 |
| SLOVENJ GRADEC      | 117.852 | 12,0  | 39,6 | 86,1 | 7,1   | 97     | 2,2 |
| MARIBOR             | 116.260 | 11,9  | 43,2 | 63,3 | 8,8   | 118    | 2,3 |
| MURSKA SOBOTA       | 12.320  | 1,3   | 24,3 | 27,5 | 7,7   | 104    | 2,7 |
| KRAS                | 14.395  | 1,5   | 50,8 | 61,9 | 2,2   | 29     | 2,6 |
| SLOVENIJA           | 981.013 | 100,0 | 40,6 | 57,2 | 7,4   | 100    | 2,3 |



| GOZDNA GOSPODARSTVA | M3/HA | RANG |       |
|---------------------|-------|------|-------|
| TOLMIN              | 6,0   | 2    | ***** |
| BLEJ                | 8,1   | 10   | ***** |
| KRAMJ               | 7,3   | 6    | ***** |
| LJUBLJANA           | 7,4   | 7    | ***** |
| POSTOJNA            | 7,4   | 8    | ***** |
| KOČEVJE             | 8,5   | 11   | ***** |
| NOVO MESTO          | 10,1  | 14   | ***** |
| BREŽICE             | 8,7   | 12   | ***** |
| CELJE               | 6,9   | 4    | ***** |
| HAZARJE             | 6,8   | 3    | ***** |
| SLOVENJ GRADEC      | 7,1   | 5    | ***** |
| MARIBOR             | 8,8   | 13   | ***** |
| MURSKA SOBOTA       | 7,7   | 9    | ***** |
| KRAS                | 2,2   | 1    | ***** |

PRIRASTEK V GOZDOVIH PREZ OMEJITVE PO NAMENU  
DRUŽBENI  
IGLAVCI


| GOZDNA GOSPODARSTVA | M3      | %GG   | %SL  | SDV  | M3/HA | INDEKS | %   |
|---------------------|---------|-------|------|------|-------|--------|-----|
| 2)                  | 2       | 3     | 4    | 5    | 6     | 7      | 8   |
| TOLMIN              | 60.727  | 6,2   | 51,2 | 36,8 | 6,0   | 80     | 2,1 |
| BLED                | 113.287 | 11,5  | 51,6 | 89,7 | 8,1   | 109    | 2,3 |
| KRAMJ               | 67.930  | 6,9   | 33,1 | 75,8 | 7,3   | 98     | 2,3 |
| LJUBLJANA           | 70.083  | 7,1   | 23,1 | 62,0 | 7,4   | 100    | 2,3 |
| POSTOJNA            | 128.843 | 13,1  | 54,7 | 59,9 | 7,4   | 100    | 2,3 |
| KOČEVJE             | 109.316 | 11,1  | 58,6 | 47,6 | 8,5   | 115    | 2,2 |
| NOVO MESTO          | 67.256  | 6,9   | 51,4 | 37,1 | 10,1  | 137    | 2,5 |
| BREŽICE             | 23.343  | 2,4   | 49,3 | 28,8 | 8,7   | 117    | 2,6 |
| CELJE               | 29.522  | 3,0   | 20,4 | 48,7 | 6,9   | 93     | 2,4 |
| NAZARJE             | 49.879  | 5,1   | 27,8 | 77,3 | 6,8   | 92     | 2,3 |
| SLOVENJ GRADEC      | 117.852 | 12,0  | 39,6 | 86,1 | 7,1   | 97     | 2,2 |
| MARIBOR             | 116.260 | 11,9  | 43,2 | 63,3 | 8,8   | 118    | 2,3 |
| MURSKA SOBOTA       | 12.320  | 1,3   | 24,3 | 27,5 | 7,7   | 104    | 2,7 |
| KRAS                | 14.395  | 1,5   | 50,8 | 61,9 | 2,2   | 29     | 2,6 |
| SLOVENIJA           | 981.013 | 100,0 | 40,6 | 57,2 | 7,4   | 100    | 2,3 |



| GOZDNA GOSPODARSTVA | %   | RANG |
|---------------------|-----|------|
| TOLMIN              | 2,1 | 1    |
| BLED                | 2,3 | 6    |
| KRAMJ               | 2,3 | 8    |
| LJUBLJANA           | 2,3 | 4    |
| POSTOJNA            | 2,3 | 5    |
| KOČEVJE             | 2,2 | 2    |
| NOVO MESTO          | 2,5 | 11   |
| BREŽICE             | 2,6 | 12   |
| CELJE               | 2,4 | 10   |
| NAZARJE             | 2,3 | 7    |
| SLOVENJ GRADEC      | 2,2 | 3    |
| MARIBOR             | 2,3 | 9    |
| MURSKA SOBOTA       | 2,7 | 14   |
| KRAS                | 2,6 | 13   |

PRIRASTEK V GOZDOVIH BREZ OMEJITVE PO NAMENU  
 DRUŽBENE  
 LISTAVCI


| GOZDNA GOSPODARSTVA | M3      | %GG   | %SL  | %DV  | M3/HA | INDEKS | %   |
|---------------------|---------|-------|------|------|-------|--------|-----|
| 1                   | 2       | 3     | 4    | 5    | 6     | 7      | 8   |
| TOLMIN              | 104.309 | 14,2  | 36,4 | 63,2 | 3,7   | 85     | 2,9 |
| BLEJ                | 13.044  | 1,8   | 32,6 | 10,3 | 3,1   | 72     | 1,8 |
| KRANJ               | 21.739  | 3,0   | 23,7 | 24,2 | 3,0   | 69     | 1,8 |
| LJUBLJANA           | 42.875  | 5,8   | 17,9 | 38,0 | 3,5   | 82     | 2,2 |
| POSTOJNA            | 86.218  | 11,7  | 48,0 | 40,1 | 5,5   | 129    | 3,5 |
| KOČEVJE             | 120.507 | 16,4  | 65,7 | 52,4 | 5,0   | 117    | 2,7 |
| NOVO MESTO          | 114.147 | 15,6  | 37,3 | 62,9 | 5,7   | 133    | 2,9 |
| BREŽICE             | 57.762  | 7,9   | 28,0 | 71,2 | 4,8   | 112    | 2,9 |
| CELJE               | 31.064  | 4,2   | 15,4 | 51,3 | 3,9   | 90     | 2,7 |
| HAZARJE             | 14.674  | 2,0   | 44,4 | 22,7 | 2,7   | 64     | 1,8 |
| SLOVENJ GRADEC      | 18.997  | 2,6   | 44,4 | 13,9 | 3,8   | 88     | 2,4 |
| MARIBOR             | 67.408  | 9,2   | 30,5 | 36,7 | 4,9   | 115    | 2,6 |
| MURSKA SOBOTA       | 32.409  | 4,4   | 41,8 | 72,5 | 3,9   | 91     | 2,7 |
| KRAS                | 8.867   | 1,2   | 11,1 | 38,1 | 1,3   | 31     | 3,3 |
| SLOVENIJA           | 734.020 | 100,0 | 33,5 | 42,8 | 4,3   | 100    | 2,6 |



| GOZDNA GOSPODARSTVA | %GG  | RANG |
|---------------------|------|------|
| TOLMIN              | 14,2 | 12   |
| BLEJ                | 1,8  | 2    |
| KRANJ               | 3,0  | 5    |
| LJUBLJANA           | 5,8  | 8    |
| POSTOJNA            | 11,7 | 11   |
| KOČEVJE             | 16,4 | 14   |
| NOVO MESTO          | 15,6 | 13   |
| BREŽICE             | 7,9  | 9    |
| CELJE               | 4,2  | 6    |
| HAZARJE             | 2,0  | 3    |
| SLOVENJ GRADEC      | 2,6  | 4    |
| MARIBOR             | 9,2  | 10   |
| MURSKA SOBOTA       | 4,4  | 7    |
| KRAS                | 1,2  | 1    |

PRIRASTEK V GOZDOVIH PREZ OMEJITVE PO NAMENU  
DRUŽBENI  
LISTAVCI


| GOZDNA GOSPODARSTVA | M3      | %GG   | %SL  | SDV  | M3/HA | INDEKS | %   |
|---------------------|---------|-------|------|------|-------|--------|-----|
| 1                   | 2       | 3     | 4    | 5    | 6     | 7      | 8   |
| TOLMIN              | 104.309 | 14,2  | 36,4 | 63,2 | 3,7   | 85     | 2,5 |
| BLEJ                | 13.044  | 1,8   | 32,6 | 10,3 | 3,1   | 72     | 1,8 |
| KRANJ               | 21.739  | 3,0   | 23,7 | 24,2 | 3,0   | 69     | 1,9 |
| LJUPLJANA           | 42.875  | 5,8   | 17,9 | 38,0 | 3,5   | 82     | 2,2 |
| POSTOJNA            | 86.218  | 11,7  | 48,0 | 40,1 | 5,5   | 129    | 3,5 |
| KOČEVJE             | 120.507 | 16,4  | 65,7 | 52,4 | 5,0   | 117    | 2,7 |
| NOVO MESTO          | 114.147 | 15,6  | 37,3 | 62,9 | 5,7   | 133    | 2,9 |
| PREŽICE             | 57.762  | 7,9   | 28,0 | 71,2 | 4,8   | 112    | 2,9 |
| CELJE               | 31.064  | 4,2   | 15,4 | 51,3 | 3,9   | 90     | 2,7 |
| HAZARJE             | 14.674  | 2,0   | 44,4 | 22,7 | 2,7   | 64     | 1,8 |
| SLOVENJ GRADEC      | 18.997  | 2,6   | 44,4 | 13,9 | 3,8   | 88     | 2,4 |
| MARIBOR             | 67.408  | 9,2   | 30,5 | 36,7 | 4,9   | 115    | 2,6 |
| MURSKA SOBOTA       | 32.409  | 4,4   | 41,8 | 72,5 | 3,9   | 91     | 2,7 |
| KRAS                | 8.867   | 1,2   | 11,1 | 38,1 | 1,3   | 31     | 3,3 |
| SLOVENIJA           | 734.020 | 100,0 | 33,5 | 42,8 | 4,3   | 100    | 2,6 |



| GOZDNA GOSPODARSTVA | %SL  | RANG |       |
|---------------------|------|------|-------|
| TOLMIN              | 36,4 | 8    | ***** |
| BLEJ                | 32,6 | 7    | ***** |
| KRANJ               | 23,7 | 4    | ***** |
| LJUPLJANA           | 17,9 | 3    | ***** |
| POSTOJNA            | 48,0 | 13   | ***** |
| KOČEVJE             | 65,7 | 14   | ***** |
| NOVO MESTO          | 37,3 | 9    | ***** |
| PREŽICE             | 28,0 | 5    | ***** |
| CELJE               | 15,4 | 2    | ***** |
| HAZARJE             | 44,4 | 12   | ***** |
| SLOVENJ GRADEC      | 44,4 | 11   | ***** |
| MARIBOR             | 30,5 | 6    | ***** |
| MURSKA SOBOTA       | 41,8 | 10   | ***** |
| KRAS                | 11,1 | 1    | ***** |

PRIRASTEK V GOZDOVIH PREZ OMEJITVE PO NAMENU  
DRUŽBENI  
LISTAVCI

| GOZDNA GOSPODARSTVA | M3      | %GG   | %SL  | %DV  | M3/HA | INDEKS | %   |
|---------------------|---------|-------|------|------|-------|--------|-----|
| 1                   | 2       | 3     | 4    | 5    | 6     | 7      | 8   |
| TOLMIN              | 104.309 | 14,2  | 36,4 | 63,2 | 3,7   | 85     | 2,5 |
| BIED                | 13.044  | 1,8   | 32,6 | 10,3 | 3,1   | 72     | 1,8 |
| KRANJ               | 21.739  | 3,0   | 23,7 | 24,2 | 3,0   | 69     | 1,6 |
| LJUBLJANA           | 42.875  | 5,8   | 17,9 | 38,0 | 3,5   | 82     | 2,2 |
| POSTOJNA            | 86.218  | 11,7  | 48,0 | 40,1 | 5,5   | 129    | 3,5 |
| KOČEVJE             | 120.507 | 16,4  | 65,7 | 52,4 | 5,0   | 117    | 2,7 |
| NOVO MESTO          | 114.147 | 15,6  | 37,3 | 62,9 | 5,7   | 133    | 2,9 |
| BREŽICE             | 57.762  | 7,9   | 28,0 | 71,2 | 4,8   | 112    | 2,6 |
| CELJE               | 31.064  | 4,2   | 15,4 | 51,3 | 3,9   | 90     | 2,2 |
| HAZARJE             | 14.674  | 2,0   | 44,4 | 22,7 | 2,7   | 64     | 1,6 |
| SLOVENJ GRADEC      | 18.997  | 2,6   | 44,4 | 13,9 | 3,8   | 88     | 2,4 |
| MARIBOR             | 67.408  | 9,2   | 30,5 | 36,7 | 4,9   | 115    | 2,6 |
| MURSKA SOBOTA       | 32.409  | 4,4   | 41,8 | 72,5 | 3,9   | 91     | 2,2 |
| KRAS                | 8.867   | 1,2   | 11,1 | 38,1 | 1,3   | 31     | 3,3 |
| SLOVENIJA           | 734.020 | 100,0 | 33,5 | 42,8 | 4,3   | 100    | 2,6 |




| GOZDNA GOSPODARSTVA | %DV  | RANG |
|---------------------|------|------|
| TOLMIN              | 63,2 | 12   |
| BIED                | 10,3 | 1    |
| KRANJ               | 24,2 | 4    |
| LJUBLJANA           | 38,0 | 6    |
| POSTOJNA            | 40,1 | 8    |
| KOČEVJE             | 52,4 | 10   |
| NOVO MESTO          | 62,9 | 11   |
| BREŽICE             | 71,2 | 13   |
| CELJE               | 51,3 | 9    |
| HAZARJE             | 22,7 | 3    |
| SLOVENJ GRADEC      | 13,9 | 2    |
| MARIBOR             | 36,7 | 5    |
| MURSKA SOBOTA       | 72,5 | 14   |
| KRAS                | 38,1 | 7    |

PRIRASTEK V GOZDOVIH BREZ OMEJITVE PO NAMENU

DRUŽBENI  
LISTAVCI

| GOZDNA GOSPODARSTVA | M3      | %GG   | %SL  | %DV  | M3/HA | INDEKS | %   |
|---------------------|---------|-------|------|------|-------|--------|-----|
| 1                   | 2       | 3     | 4    | 5    | 6     | 7      | 8   |
| TOLMIN              | 104.309 | 14,2  | 36,4 | 63,2 | 3,7   | 85     | 2,5 |
| BLED                | 13.044  | 1,8   | 32,6 | 10,3 | 3,1   | 72     | 1,8 |
| KRANJ               | 21.739  | 3,0   | 23,7 | 24,2 | 3,0   | 69     | 1,9 |
| LJUBLJANA           | 42.875  | 5,8   | 17,9 | 32,0 | 3,5   | 82     | 2,2 |
| POSTOJNA            | 86.218  | 11,7  | 48,0 | 40,1 | 5,5   | 129    | 3,5 |
| KOČEVJE             | 120.507 | 16,4  | 65,7 | 52,4 | 5,0   | 117    | 2,7 |
| NOVO MESTO          | 114.147 | 15,6  | 37,3 | 62,9 | 5,7   | 133    | 2,9 |
| BREŽICE             | 57.762  | 7,9   | 28,0 | 71,2 | 4,8   | 112    | 2,9 |
| CELJE               | 31.064  | 4,2   | 15,4 | 51,3 | 3,9   | 90     | 2,7 |
| NAZARJE             | 14.674  | 2,0   | 44,4 | 22,7 | 2,7   | 64     | 1,8 |
| SLOVENJ GRADEC      | 18.997  | 2,6   | 44,4 | 13,9 | 3,8   | 88     | 2,4 |
| MARIBOR             | 67.408  | 9,2   | 30,5 | 36,7 | 4,9   | 115    | 2,6 |
| MURSKA SOBOTA       | 32.409  | 4,4   | 41,8 | 72,5 | 3,9   | 91     | 2,7 |
| KRAS                | 8.867   | 1,2   | 11,1 | 38,1 | 1,3   | 31     | 3,3 |
| SLOVENIJA           | 734.020 | 100,0 | 33,5 | 42,8 | 4,3   | 100    | 2,6 |




| GOZDNA GOSPODARSTVA | M3/HA | RANG |
|---------------------|-------|------|
| TOLMIN              | 3,7   | 6    |
| BLED                | 3,1   | 4    |
| KRANJ               | 3,0   | 3    |
| LJUBLJANA           | 3,5   | 5    |
| POSTOJNA            | 5,5   | 13   |
| KOČEVJE             | 5,0   | 12   |
| NOVO MESTO          | 5,7   | 14   |
| BREŽICE             | 4,8   | 10   |
| CELJE               | 3,9   | 9    |
| NAZARJE             | 2,7   | 2    |
| SLOVENJ GRADEC      | 3,8   | 7    |
| MARIBOR             | 4,9   | 11   |
| MURSKA SOBOTA       | 3,9   | 8    |
| KRAS                | 1,3   | 1    |



PRIRASTEK V GOZLOVIH BREZ OMEJITVE PO NAMENU  
DRUŽBENI  
LISTAVCI

| GOZDNA GOSPODARSTVA | M3      | %GG   | %SL  | %DV  | M3/HA | INDEKS | %   |
|---------------------|---------|-------|------|------|-------|--------|-----|
| 1                   | 2       | 3     | 4    | 5    | 6     | 7      | 8   |
| TOLMIN              | 104.309 | 14,2  | 36,4 | 63,2 | 3,7   | 85     | 2,5 |
| BLED                | 13.044  | 1,8   | 32,6 | 10,3 | 3,1   | 72     | 1,8 |
| KRANJ               | 21.739  | 3,0   | 23,7 | 24,2 | 3,0   | 69     | 1,9 |
| LJUPLJANA           | 42.875  | 5,8   | 17,9 | 38,0 | 3,5   | 82     | 2,2 |
| POSTOJNA            | 86.218  | 11,7  | 48,0 | 40,1 | 5,5   | 129    | 3,5 |
| KOČEVJE             | 120.507 | 16,4  | 65,7 | 52,4 | 5,0   | 117    | 2,7 |
| NOVO MESTO          | 114.147 | 15,6  | 37,3 | 62,9 | 5,7   | 133    | 2,9 |
| BREŽICE             | 57.762  | 7,9   | 28,0 | 71,2 | 4,8   | 112    | 2,8 |
| CELJE               | 31.064  | 4,2   | 15,4 | 51,3 | 3,9   | 90     | 2,7 |
| NAZARJE             | 14.674  | 2,0   | 44,4 | 22,7 | 2,7   | 64     | 1,8 |
| SLOVENJ GRADEC      | 18.997  | 2,6   | 44,4 | 13,9 | 3,8   | 88     | 2,4 |
| MARIBOR             | 67.408  | 9,2   | 30,5 | 36,7 | 4,9   | 115    | 2,6 |
| MURSKA SOBOTA       | 32.409  | 4,4   | 41,8 | 72,5 | 3,9   | 91     | 2,7 |
| KRAS                | 8.867   | 1,2   | 11,1 | 38,1 | 1,3   | 31     | 3,3 |
| SLOVENIJA           | 734.020 | 100,0 | 33,5 | 42,8 | 4,3   | 100    | 2,6 |




| GOZDNA GOSPODARSTVA | %   | RANG |
|---------------------|-----|------|
| TOLMIN              | 2,5 | 6    |
| BLED                | 1,8 | 1    |
| KRANJ               | 1,9 | 3    |
| LJUPLJANA           | 2,2 | 4    |
| POSTOJNA            | 3,5 | 14   |
| KOČEVJE             | 2,7 | 9    |
| NOVO MESTO          | 2,9 | 12   |
| BREŽICE             | 2,9 | 11   |
| CELJE               | 2,7 | 8    |
| NAZARJE             | 1,8 | 2    |
| SLOVENJ GRADEC      | 2,4 | 5    |
| MARIBOR             | 2,6 | 7    |
| MURSKA SOBOTA       | 2,7 | 10   |
| KRAS                | 3,3 | 13   |

PRIRASTEK V GOZDOVIH BREZ OMEJITVE PO NAMENU

ZASEBNI  
IGLAVCI + LISTAVCI


| GOZDNA GOSPODARSTVA | M3        | %GG   | %SL  | %DV   | M3/HA | INDEKS | %   |
|---------------------|-----------|-------|------|-------|-------|--------|-----|
| 1                   | 2         | 3     | 4    | 5     | 6     | 7      | 8   |
| TOLMIN              | 239.893   | 8,3   | 59,2 | 100,0 | 4,3   | 94     | 3,2 |
| BLED                | 133.057   | 4,6   | 51,3 | 100,0 | 6,0   | 131    | 2,6 |
| KRANJ               | 297.323   | 7,2   | 69,8 | 100,0 | 4,6   | 101    | 2,2 |
| LJUBLJANA           | 429.944   | 14,9  | 79,2 | 100,0 | 4,3   | 95     | 2,3 |
| POSTOJNA            | 200.136   | 6,9   | 48,2 | 100,0 | 6,1   | 133    | 3,4 |
| KOČEVJE             | 140.190   | 4,9   | 37,9 | 100,0 | 5,2   | 113    | 2,6 |
| NOVO MESTO          | 255.619   | 8,8   | 58,5 | 100,0 | 4,8   | 105    | 3,2 |
| BREŽICE             | 172.489   | 6,0   | 68,0 | 100,0 | 3,6   | 79     | 2,8 |
| CELJE               | 245.594   | 9,9   | 82,5 | 100,0 | 5,4   | 118    | 2,8 |
| NAZARJE             | 148.101   | 5,1   | 69,6 | 100,0 | 5,4   | 118    | 2,3 |
| SLOVENJ GRADEC      | 203.250   | 7,0   | 59,8 | 100,0 | 6,2   | 135    | 2,6 |
| MARIBOR             | 306.491   | 10,6  | 62,5 | 100,0 | 5,1   | 111    | 2,6 |
| MURSKA SOBOTA       | 83.395    | 2,9   | 65,1 | 100,0 | 3,4   | 74     | 2,6 |
| KRAS                | 84.680    | 2,9   | 78,4 | 100,0 | 1,7   | 37     | 2,7 |
| SLOVENIJA           | 2.890.162 | 100,0 | 62,8 | 100,0 | 4,6   | 100    | 2,7 |



| GOZDNA GOSPODARSTVA | %GG  | RANG | ***** |
|---------------------|------|------|-------|
| TOLMIN              | 8,3  | 10   | ***** |
| BLED                | 4,6  | 3    | ***** |
| KRANJ               | 7,2  | 9    | ***** |
| LJUBLJANA           | 14,9 | 14   | ***** |
| POSTOJNA            | 6,9  | 7    | ***** |
| KOČEVJE             | 4,9  | 4    | ***** |
| NOVO MESTO          | 8,8  | 11   | ***** |
| BREŽICE             | 6,0  | 6    | ***** |
| CELJE               | 9,9  | 12   | ***** |
| NAZARJE             | 5,1  | 5    | ***** |
| SLOVENJ GRADEC      | 7,0  | 8    | ***** |
| MARIBOR             | 10,6 | 13   | ***** |
| MURSKA SOBOTA       | 2,9  | 1    | ***** |
| KRAS                | 2,9  | 2    | ***** |

PRIPASTEK V GOZDNOVIH PREZ OMEJITVE PO NAMENU  
ZASEBNI  
IGLAVCI + LISTAVCI

| GOZDNA GOSPODARSTVA | M3        | %GG   | %SL  | %DV   | M3/HA | INDEKS | %   |
|---------------------|-----------|-------|------|-------|-------|--------|-----|
| 1                   | 2         | 3     | 4    | 5     | 6     | 7      | 8   |
| TOLMIN              | 239.893   | 8,3   | 59,2 | 100,0 | 4,3   | 94     | 3,2 |
| BLED                | 133.057   | 4,6   | 51,3 | 100,0 | 6,0   | 131    | 2,6 |
| KRANJ               | 207.323   | 7,2   | 69,8 | 100,0 | 4,6   | 101    | 2,2 |
| LJUPLJANA           | 429.944   | 14,9  | 79,2 | 100,0 | 4,3   | 95     | 2,3 |
| POSTOJNA            | 200.136   | 6,9   | 48,2 | 100,0 | 6,1   | 133    | 3,4 |
| KOŠEVJE             | 140.190   | 4,9   | 37,9 | 100,0 | 5,2   | 113    | 2,6 |
| NOVO MESTO          | 255.619   | 8,8   | 58,5 | 100,0 | 4,8   | 105    | 3,2 |
| BRŽICE              | 172.489   | 6,0   | 68,0 | 100,0 | 3,6   | 79     | 2,8 |
| CELJE               | 285.594   | 9,9   | 82,5 | 100,0 | 5,4   | 118    | 2,8 |
| NAZARJE             | 148.101   | 5,1   | 69,6 | 100,0 | 5,4   | 118    | 2,3 |
| SLOVENJ GRADEC      | 203.250   | 7,0   | 59,8 | 100,0 | 6,2   | 135    | 2,6 |
| MAPIBOR             | 306.491   | 10,6  | 62,5 | 100,0 | 5,1   | 111    | 2,6 |
| MURSKA SOBOTA       | 83.395    | 2,9   | 65,1 | 100,0 | 3,4   | 74     | 2,6 |
| KRAS                | 84.680    | 2,9   | 78,4 | 100,0 | 1,7   | 37     | 2,7 |
| SLOVENIJA           | 2.890.162 | 100,0 | 62,8 | 100,0 | 4,6   | 100    | 2,7 |



| GOZDNA GOSPODARSTVA | %SL  | RANG |
|---------------------|------|------|
| TOLMIN              | 59,2 | 5    |
| BLED                | 51,3 | 3    |
| KRANJ               | 69,8 | 11   |
| LJUPLJANA           | 79,2 | 13   |
| POSTOJNA            | 48,2 | 2    |
| KOŠEVJE             | 37,9 | 1    |
| NOVO MESTO          | 58,5 | 4    |
| BRŽICE              | 68,0 | 9    |
| CELJE               | 82,5 | 14   |
| NAZARJE             | 69,6 | 10   |
| SLOVENJ GRADEC      | 59,8 | 6    |
| MAPIBOR             | 62,5 | 7    |
| MURSKA SOBOTA       | 65,1 | 8    |
| KRAS                | 78,4 | 12   |

PRIPASTEK V GOZDOVIH PREZ OMEJITVE PO NAMENU  
ZASEBNI  
IGLAVCI + LISTAVCI

| GOZDNA         | GOSPODARSTVA | M3        | %GG   | %SL  | %DV   | M3/HA | INDEKS | %   |
|----------------|--------------|-----------|-------|------|-------|-------|--------|-----|
| 1              | 2            | 3         | 4     | 5    | 6     | 7     | 8      | 9   |
| TOLMIN         |              | 239.893   | 8,3   | 59,2 | 100,0 | 4,3   | 94     | 3,2 |
| BLED           |              | 133.057   | 4,6   | 51,3 | 100,0 | 6,0   | 131    | 2,6 |
| KRANJ          |              | 207.323   | 7,2   | 69,8 | 100,0 | 4,6   | 101    | 2,2 |
| LJUBLJANA      |              | 429.944   | 14,9  | 79,2 | 100,0 | 4,3   | 95     | 2,3 |
| POSTOJNA       |              | 200.136   | 6,9   | 48,2 | 100,0 | 6,1   | 133    | 3,4 |
| KOZEVJE        |              | 140.190   | 4,9   | 37,9 | 100,0 | 5,2   | 113    | 2,6 |
| NOVO MESTO     |              | 255.619   | 8,8   | 58,5 | 100,0 | 4,8   | 105    | 3,2 |
| BREZICE        |              | 172.489   | 6,0   | 68,0 | 100,0 | 3,6   | 79     | 2,8 |
| CELJE          |              | 285.594   | 9,9   | 82,5 | 100,0 | 5,4   | 118    | 2,8 |
| NAZARJE        |              | 148.101   | 5,1   | 69,6 | 100,0 | 5,4   | 118    | 2,3 |
| SLOVENJ GRADEC |              | 203.250   | 7,0   | 59,8 | 100,0 | 6,2   | 135    | 2,6 |
| MARIBOR        |              | 306.491   | 10,6  | 62,5 | 100,0 | 5,1   | 111    | 2,6 |
| MURSKA SOBOTA  |              | 83.395    | 2,9   | 65,1 | 100,0 | 3,4   | 74     | 2,6 |
| KRAS           |              | 84.680    | 2,9   | 78,4 | 100,0 | 1,7   | 37     | 2,7 |
| SLOVENIJA      |              | 2.890.162 | 100,0 | 62,8 | 100,0 | 4,6   | 100    | 2,7 |

++++++ MS

\*\*\*\*\* SC \*\*\*\*\* MB \*\*\*\*\*  
 \*\*\*\*\* BL \*\*\*\*\* NA \*\*\*\*\*  
 \*\*\*\*\* KR \*\*\*\*\* CE \*\*\*\*\*  
 \*\*\*\*\* TO \*\*\*\*\* LJ \*\*\*\*\*  
 \*\*\*\*\* BR \*\*\*\*\*  
 \*\*\*\*\* PD \*\*\*\*\* MM \*\*\*\*\*  
 \*\*\*\*\* KO \*\*\*\*\*  
 \*\*\*\*\* KS \*\*\*\*\*  
 \*\*\*\*\*


|   | M3/HA |        |
|---|-------|--------|
| . | 1,00  | - 2,39 |
| - | 2,40  | - 3,79 |
| + | 3,80  | - 5,19 |
| * | 5,20  | - 6,59 |

GOZDNA GOSPODARSTVA M3/HA RANG

|                |     |    |       |
|----------------|-----|----|-------|
| TOLMIN         | 4,3 | 5  | ***** |
| BLED           | 6,0 | 12 | ***** |
| KRANJ          | 4,6 | 6  | ***** |
| LJUBLJANA      | 4,3 | 4  | ***** |
| POSTOJNA       | 6,1 | 13 | ***** |
| KOZEVJE        | 5,2 | 9  | ***** |
| NOVO MESTO     | 4,8 | 7  | ***** |
| BREZICE        | 3,6 | 3  | ***** |
| CELJE          | 5,4 | 11 | ***** |
| NAZARJE        | 5,4 | 10 | ***** |
| SLOVENJ GRADEC | 6,2 | 14 | ***** |
| MARIBOR        | 5,1 | 8  | ***** |
| MURSKA SOBOTA  | 3,4 | 2  | ***** |
| KRAS           | 1,7 | 1  | ***** |

PRIPASTEK V GOZDOVIH BREZ OMEJITVE PO NAMENU  
ZASEBNI  
IGLAVCI + LISTAVCI


| GOZDNA GOSPODARSTVA | M3        | %GG   | %SL  | %DV   | M3/HA | INDEKS | %   |
|---------------------|-----------|-------|------|-------|-------|--------|-----|
| 1                   | 2         | 3     | 4    | 5     | 6     | 7      | 8   |
| TOLMIN              | 239.893   | 8,3   | 59,2 | 100,0 | 4,3   | 94     | 3,2 |
| BLEJ                | 133.057   | 4,6   | 51,3 | 100,0 | 6,0   | 131    | 2,6 |
| KRANJ               | 207.323   | 7,2   | 69,8 | 100,0 | 4,6   | 101    | 2,2 |
| LJUBLJANA           | 429.944   | 14,9  | 79,2 | 100,0 | 4,3   | 95     | 2,3 |
| POSTOJNA            | 200.136   | 6,9   | 48,2 | 100,0 | 6,1   | 133    | 3,4 |
| KOČEVJE             | 140.190   | 4,9   | 37,9 | 100,0 | 5,2   | 113    | 2,6 |
| NOVO MESTO          | 255.619   | 8,8   | 58,5 | 100,0 | 4,8   | 105    | 3,2 |
| BREŽICE             | 172.489   | 6,0   | 68,0 | 100,0 | 3,6   | 79     | 2,8 |
| CELJE               | 285.594   | 9,9   | 82,5 | 100,0 | 5,4   | 118    | 2,8 |
| NAZARJE             | 148.101   | 5,1   | 69,6 | 100,0 | 5,4   | 118    | 2,3 |
| SLOVENJ GRADEC      | 203.250   | 7,0   | 59,8 | 100,0 | 6,2   | 135    | 2,6 |
| MARIBOR             | 306.491   | 10,6  | 62,5 | 100,0 | 5,1   | 111    | 2,6 |
| MURSKA SOBOTA       | 83.395    | 2,9   | 65,1 | 100,0 | 3,4   | 74     | 2,6 |
| KRAS                | 84.680    | 2,9   | 78,4 | 100,0 | 1,7   | 37     | 2,7 |
| SLOVENIJA           | 2.890.162 | 100,0 | 62,8 | 100,0 | 4,6   | 100    | 2,7 |



| GOZDNA GOSPODARSTVA | %   | RANG |       |
|---------------------|-----|------|-------|
| TOLMIN              | 3,2 | 13   | ***** |
| BLEJ                | 2,6 | 5    | ***** |
| KRANJ               | 2,2 | 1    | ***** |
| LJUBLJANA           | 2,3 | 2    | ***** |
| POSTOJNA            | 3,4 | 14   | ***** |
| KOČEVJE             | 2,6 | 4    | ***** |
| NOVO MESTO          | 3,2 | 12   | ***** |
| BREŽICE             | 2,8 | 11   | ***** |
| CELJE               | 2,8 | 10   | ***** |
| NAZARJE             | 2,3 | 3    | ***** |
| SLOVENJ GRADEC      | 2,6 | 6    | ***** |
| MARIBOR             | 2,6 | 7    | ***** |
| MURSKA SOBOTA       | 2,6 | 8    | ***** |
| KRAS                | 2,7 | 9    | ***** |

PRIRASTEK V GOZDNOVIH BREZ OMEJITVE PO NAMENU,  
ZASEBNI  
IGLAVCI


| GOZDNA GOSPODARSTVA | M3        | %GG   | %SL  | %DV  | M3/HA | INDEKS | %   |
|---------------------|-----------|-------|------|------|-------|--------|-----|
| 1                   | 2         | 3     | 4    | 5    | 6     | 7      | 8   |
| TOLMIN              | 57.894    | 4,0   | 48,8 | 24,1 | 6,8   | 97     | 2,9 |
| BLEJ                | 106.108   | 7,4   | 48,4 | 79,7 | 8,5   | 121    | 2,8 |
| KRANJ               | 137.377   | 9,6   | 66,9 | 66,3 | 6,2   | 88     | 2,2 |
| LJUBLJANA           | 233.559   | 16,3  | 76,9 | 54,3 | 6,9   | 98     | 2,5 |
| POSTOJNA            | 106.549   | 7,4   | 45,3 | 53,2 | 7,8   | 112    | 3,1 |
| KOŠEVJE             | 77.313    | 5,4   | 41,4 | 55,1 | 7,4   | 105    | 2,6 |
| NOVO MESTO          | 63.627    | 4,4   | 48,6 | 24,9 | 9,9   | 141    | 3,7 |
| BREŽICE             | 23.988    | 1,7   | 50,7 | 13,9 | 7,0   | 100    | 2,9 |
| CELJE               | 115.351   | 8,0   | 79,6 | 40,4 | 8,4   | 119    | 2,7 |
| NAZARJE             | 129.745   | 9,0   | 72,2 | 87,6 | 6,1   | 87     | 2,3 |
| SLOVENJ GRADEC      | 179.507   | 12,5  | 60,4 | 38,3 | 6,9   | 98     | 2,6 |
| MARIBOR             | 152.887   | 10,6  | 56,8 | 49,9 | 7,5   | 106    | 2,6 |
| MURSKA SOBOTA       | 38.306    | 2,7   | 75,7 | 45,9 | 5,3   | 76     | 2,6 |
| KRAS                | 13.957    | 1,0   | 49,2 | 16,5 | 3,1   | 44     | 2,7 |
| SLOVENIJA           | 1.436.168 | 100,0 | 59,4 | 49,7 | 7,0   | 100    | 2,6 |



| GOZDNA GOSPODARSTVA | %GG  | RANG |
|---------------------|------|------|
| TOLMIN              | 4,0  | 4    |
| BLEJ                | 7,4  | 8    |
| KRANJ               | 9,6  | 11   |
| LJUBLJANA           | 16,3 | 14   |
| POSTOJNA            | 7,4  | 7    |
| KOŠEVJE             | 5,4  | 6    |
| NOVO MESTO          | 4,4  | 5    |
| BREŽICE             | 1,7  | 2    |
| CELJE               | 8,0  | 9    |
| NAZARJE             | 9,0  | 10   |
| SLOVENJ GRADEC      | 12,5 | 13   |
| MARIBOR             | 10,6 | 12   |
| MURSKA SOBOTA       | 2,7  | 3    |
| KRAS                | 1,0  | 1    |

PRIPASTEK V GOZLOVIH BREZ OMEJITVE PO NAMENU  
ZASEBNI  
IGLAVCI

| GOZDNA GOSPODARSTVA | M3        | %GG   | %SL  | %DV  | M3/HA | INDEKS | %   |
|---------------------|-----------|-------|------|------|-------|--------|-----|
| 1                   | 2         | 3     | 4    | 5    | 6     | 7      | 8   |
| TOLMIN              | 57.894    | 4,0   | 48,8 | 24,1 | 6,8   | 197    | 2,0 |
| BLED                | 106.108   | 7,4   | 48,4 | 79,7 | 8,5   | 121    | 2,8 |
| KRANJ               | 137.377   | 9,6   | 66,9 | 66,3 | 6,2   | 88     | 2,2 |
| LJUBLJANA           | 233.559   | 16,3  | 76,9 | 54,3 | 6,9   | 98     | 2,5 |
| POSTOJNA            | 106.549   | 7,4   | 45,3 | 53,2 | 7,8   | 112    | 3,1 |
| KOŠEVJE             | 77.313    | 5,4   | 41,4 | 55,1 | 7,4   | 105    | 2,6 |
| NOVO MESTO          | 63.627    | 4,4   | 48,6 | 24,9 | 9,9   | 141    | 3,7 |
| BREŽICE             | 23.988    | 1,7   | 50,7 | 13,9 | 7,0   | 100    | 2,0 |
| CFLJE               | 115.351   | 8,0   | 79,6 | 40,4 | 8,4   | 119    | 2,7 |
| NAZARJE             | 129.745   | 9,0   | 72,2 | 87,6 | 6,1   | 87     | 2,2 |
| SLOVENJ GRADEC      | 179.507   | 12,5  | 60,4 | 88,3 | 6,9   | 98     | 2,6 |
| MARIBOR             | 152.887   | 10,6  | 56,8 | 49,0 | 7,5   | 106    | 2,6 |
| MURSKA SOBOTA       | 38.306    | 2,7   | 75,7 | 45,0 | 5,3   | 76     | 2,6 |
| KRAS                | 13.957    | 1,0   | 49,2 | 16,5 | 3,1   | 44     | 2,7 |
| SLOVENIJA           | 1.436.168 | 100,0 | 59,4 | 49,7 | 7,0   | 100    | 2,6 |




| GOZDNA GOSPODARSTVA | %SL  | RANG |
|---------------------|------|------|
| TOLMIN              | 48,8 | 5    |
| BLED                | 48,4 | 3    |
| KRANJ               | 66,9 | 10   |
| LJUBLJANA           | 76,9 | 13   |
| POSTOJNA            | 45,3 | 2    |
| KOŠEVJE             | 41,4 | 1    |
| NOVO MESTO          | 48,6 | 4    |
| BREŽICE             | 50,7 | 7    |
| CFLJE               | 79,6 | 14   |
| NAZARJE             | 72,2 | 11   |
| SLOVENJ GRADEC      | 60,4 | 9    |
| MARIBOR             | 56,8 | 8    |
| MURSKA SOBOTA       | 75,7 | 12   |
| KRAS                | 49,2 | 6    |

PRIRASTEK V GOZDOVIH BREZ OMEJITVE PO NAMENU

ZASEBNI  
IGLAVCI

| GOZDNA GOSPODARSTVA | M3        | %GG   | %SL  | %DV  | M3/HA | INDEKS | %   |
|---------------------|-----------|-------|------|------|-------|--------|-----|
| 1                   | 2         | 3     | 4    | 5    | 6     | 7      | 8   |
| TOLMIN              | 57.894    | 4,0   | 48,8 | 24,1 | 6,8   | 97     | 2,9 |
| BLIED               | 106.108   | 7,4   | 48,4 | 79,7 | 8,5   | 121    | 2,8 |
| KRANJ               | 137.377   | 9,6   | 66,9 | 66,3 | 6,2   | 88     | 2,2 |
| LJUBLJANA           | 233.559   | 16,3  | 76,9 | 54,3 | 6,9   | 98     | 2,5 |
| POSTOJNA            | 106.549   | 7,4   | 45,3 | 53,2 | 7,8   | 112    | 3,1 |
| KOČEVJE             | 77.313    | 5,4   | 41,4 | 55,1 | 7,4   | 105    | 2,6 |
| NOVO MESTO          | 63.627    | 4,4   | 48,6 | 24,9 | 9,9   | 141    | 3,7 |
| BREŽICE             | 23.988    | 1,7   | 50,7 | 13,9 | 7,0   | 100    | 2,9 |
| CELJE               | 115.351   | 8,0   | 79,6 | 40,4 | 8,4   | 119    | 2,7 |
| NAZARJE             | 129.745   | 9,0   | 72,2 | 87,6 | 6,1   | 87     | 2,3 |
| SLOVENJ GRADEC      | 179.507   | 12,5  | 60,4 | 88,3 | 6,9   | 98     | 2,6 |
| MARIBOR             | 152.887   | 10,6  | 56,8 | 49,9 | 7,5   | 106    | 2,6 |
| MURSKA SOBOTA       | 38.306    | 2,7   | 75,7 | 45,9 | 5,3   | 76     | 2,6 |
| KRAS                | 13.957    | 1,0   | 49,2 | 16,5 | 3,1   | 44     | 2,7 |
| SLOVENIJA           | 1.436.168 | 100,0 | 59,4 | 49,7 | 7,0   | 100    | 2,6 |




| GOZDNA GOSPODARSTVA | %DV  | RANG |       |
|---------------------|------|------|-------|
| TOLMIN              | 24,1 | 3    | ***** |
| BLIED               | 79,7 | 12   | ***** |
| KRANJ               | 66,3 | 11   | ***** |
| LJUBLJANA           | 54,3 | 9    | ***** |
| POSTOJNA            | 53,2 | 8    | ***** |
| KOČEVJE             | 55,1 | 10   | ***** |
| NOVO MESTO          | 24,9 | 4    | ***** |
| BREŽICE             | 13,9 | 1    | ***** |
| CELJE               | 40,4 | 5    | ***** |
| NAZARJE             | 87,6 | 13   | ***** |
| SLOVENJ GRADEC      | 88,3 | 14   | ***** |
| MARIBOR             | 49,9 | 7    | ***** |
| MURSKA SOBOTA       | 45,9 | 6    | ***** |
| KRAS                | 16,5 | 2    | ***** |



PRIRASTEK V GOZDOVIH BREZ OMEJITVE PO NAMENU  
ZASEBNI  
IGLAVCI

| GOZDNA GOSPODARSTVA | M3        | %GG   | %SL  | %DV  | M3/HA | INDEKS | %   |
|---------------------|-----------|-------|------|------|-------|--------|-----|
| 1                   | 2         | 3     | 4    | 5    | 6     | 7      | 8   |
| TOLMIN              | 57.894    | 4,0   | 48,8 | 24,1 | 6,8   | 97     | 2,0 |
| BLED                | 106.108   | 7,4   | 48,4 | 79,7 | 8,5   | 121    | 2,0 |
| KRANJ               | 137.377   | 9,6   | 66,9 | 66,3 | 6,2   | 88     | 2,2 |
| LJURLJANA           | 233.559   | 16,3  | 76,9 | 54,3 | 6,9   | 98     | 2,8 |
| POSTOJNA            | 106.549   | 7,4   | 45,3 | 53,2 | 7,8   | 112    | 3,1 |
| KOŠEVJE             | 77.313    | 5,4   | 41,4 | 55,1 | 7,4   | 105    | 2,6 |
| NOVO MESTO          | 63.627    | 4,4   | 48,6 | 24,9 | 9,9   | 141    | 3,7 |
| BREŽICE             | 23.988    | 1,7   | 50,7 | 13,9 | 7,0   | 100    | 2,9 |
| CELJE               | 115.351   | 8,0   | 79,6 | 40,4 | 8,4   | 119    | 2,7 |
| NAZARJE             | 129.745   | 9,0   | 72,2 | 87,6 | 6,1   | 87     | 2,3 |
| SLOVENJ GRADEC      | 179.507   | 12,5  | 60,4 | 88,3 | 6,9   | 98     | 2,6 |
| MARIBOR             | 152.887   | 10,6  | 56,8 | 49,9 | 7,5   | 106    | 2,6 |
| MURSKA SOBOTA       | 38.306    | 2,7   | 75,7 | 45,9 | 5,3   | 76     | 2,6 |
| KRAS                | 13.957    | 1,0   | 49,2 | 16,5 | 3,1   | 44     | 2,7 |
| SLOVENIJA           | 1.436.168 | 100,0 | 59,4 | 49,7 | 7,0   | 100    | 2,6 |




| GOZDNA GOSPODARSTVA | M3/HA | RANG |
|---------------------|-------|------|
| TOLMIN              | 6,8   | 5    |
| BLED                | 8,5   | 13   |
| KRANJ               | 6,2   | 4    |
| LJURLJANA           | 6,9   | 6    |
| POSTOJNA            | 7,8   | 11   |
| KOŠEVJE             | 7,4   | 9    |
| NOVO MESTO          | 9,9   | 14   |
| BREŽICE             | 7,0   | 8    |
| CELJE               | 8,4   | 12   |
| NAZARJE             | 6,1   | 3    |
| SLOVENJ GRADEC      | 6,9   | 7    |
| MARIBOR             | 7,5   | 10   |
| MURSKA SOBOTA       | 5,3   | 2    |
| KRAS                | 3,1   | 1    |

PRIPASTEK V GOZDOVIH BREZ ONEJITVE PO NAMENU

ZASEBNI  
IGLAVCI

| GOZDNA GOSPODARSTVA | M3        | %GG   | %SL  | %DV  | M3/HA | INDEKS | %   |
|---------------------|-----------|-------|------|------|-------|--------|-----|
| 1                   | 2         | 3     | 4    | 5    | 6     | 7      | 8   |
| TOLMIN              | 57.894    | 4,0   | 48,8 | 24,1 | 6,8   | 97     | 2,9 |
| BLED                | 106.108   | 7,4   | 48,4 | 79,7 | 8,5   | 121    | 2,8 |
| KRANJ               | 137.377   | 9,6   | 66,9 | 66,3 | 6,2   | 88     | 2,2 |
| LJUBLJANA           | 233.559   | 16,3  | 76,9 | 54,3 | 6,9   | 98     | 2,5 |
| POSTOJNA            | 106.549   | 7,4   | 45,3 | 53,2 | 7,8   | 112    | 3,1 |
| KOČEVJE             | 77.313    | 5,4   | 41,4 | 55,1 | 7,4   | 105    | 2,6 |
| NOVO MESTO          | 63.627    | 4,4   | 48,6 | 24,9 | 9,9   | 141    | 3,7 |
| BREŽICE             | 23.988    | 1,7   | 50,7 | 13,9 | 7,0   | 100    | 2,9 |
| CELJE               | 115.351   | 8,0   | 79,6 | 40,4 | 8,4   | 119    | 2,7 |
| NAZARJE             | 129.745   | 9,0   | 72,2 | 87,6 | 6,1   | 87     | 2,3 |
| SLOVENJ GRADEC      | 179.507   | 12,5  | 60,4 | 88,3 | 6,9   | 98     | 2,6 |
| MARIBOR             | 152.887   | 10,6  | 56,8 | 49,9 | 7,5   | 106    | 2,6 |
| MURSKA SOBOTA       | 38.306    | 2,7   | 75,7 | 45,9 | 5,3   | 76     | 2,6 |
| KRAS                | 13.957    | 1,0   | 49,2 | 16,5 | 3,1   | 44     | 2,7 |
| SLOVENIJA           | 1.436.168 | 100,0 | 59,4 | 49,7 | 7,0   | 100    | 2,6 |




| GOZDNA GOSPODARSTVA | %   | RANG |       |
|---------------------|-----|------|-------|
| TOLMIN              | 2,9 | 11   | ***** |
| BLED                | 2,8 | 10   | ***** |
| KRANJ               | 2,2 | 1    | ***** |
| LJUBLJANA           | 2,5 | 3    | ***** |
| POSTOJNA            | 3,1 | 13   | ***** |
| KOČEVJE             | 2,6 | 4    | ***** |
| NOVO MESTO          | 3,7 | 14   | ***** |
| BREŽICE             | 2,9 | 12   | ***** |
| CELJE               | 2,7 | 8    | ***** |
| NAZARJE             | 2,3 | 2    | ***** |
| SLOVENJ GRADEC      | 2,6 | 5    | ***** |
| MARIBOR             | 2,6 | 6    | ***** |
| MURSKA SOBOTA       | 2,6 | 7    | ***** |
| KRAS                | 2,7 | 9    | ***** |

S  
2,20 - 2,62  
2,63 - 3,05  
3,06 - 3,48  
3,49 - 3,91

PRIRASTEK V GOZDOVIH BREZ OMEJITVE PO NAMENU  
ZASEBNI  
LISTAVCI

| GOZDNA GOSPODARSTVA | M3        | %GG   | %SL  | %DV  | M3/HA | INDEKS | %   |
|---------------------|-----------|-------|------|------|-------|--------|-----|
| 1                   | 2         | 3     | 4    | 5    | 6     | 7      | 8   |
| TOLMIN              | 181.999   | 12,5  | 63,6 | 75,0 | 3,9   | 112    | 3,3 |
| BLEJ                | 26.949    | 1,0   | 67,4 | 20,3 | 2,8   | 83     | 1,0 |
| KRANJ               | 69.946    | 4,8   | 76,3 | 33,7 | 3,1   | 91     | 2,3 |
| LJUBLJANA           | 196.385   | 13,5  | 82,1 | 45,7 | 3,0   | 88     | 2,2 |
| POSTOJNA            | 93.587    | 6,4   | 52,0 | 46,8 | 4,9   | 143    | 3,0 |
| KOŽEVJE             | 62.877    | 4,3   | 34,3 | 44,9 | 3,8   | 111    | 2,6 |
| NOVO MESTO          | 191.992   | 13,2  | 62,7 | 75,1 | 4,1   | 121    | 3,1 |
| BREŽICE             | 148.501   | 10,2  | 72,0 | 86,1 | 3,3   | 98     | 2,8 |
| CELJE               | 170.243   | 11,7  | 84,6 | 59,6 | 4,4   | 128    | 2,0 |
| NAZARJE             | 18.356    | 1,3   | 55,6 | 12,4 | 3,0   | 87     | 2,2 |
| SLOVENJ GRADEC      | 23.743    | 1,6   | 55,6 | 11,7 | 3,7   | 107    | 2,8 |
| MAPIBOR             | 153.604   | 10,6  | 69,5 | 50,1 | 3,9   | 113    | 2,7 |
| MURSKA SOBOTA       | 45.089    | 3,1   | 58,2 | 54,1 | 2,6   | 76     | 2,6 |
| KRAS                | 70.723    | 4,9   | 88,9 | 83,5 | 1,6   | 46     | 2,7 |
| SLOVENIJA           | 1.453.994 | 100,0 | 66,5 | 50,2 | 3,4   | 100    | 2,7 |



| GOZDNA GOSPODARSTVA | %GG  | RANG |
|---------------------|------|------|
| TOLMIN              | 12,5 | 12   |
| BLEJ                | 1,9  | 3    |
| KRANJ               | 4,8  | 6    |
| LJUBLJANA           | 13,5 | 14   |
| POSTOJNA            | 6,4  | 8    |
| KOŽEVJE             | 4,3  | 5    |
| NOVO MESTO          | 13,2 | 13   |
| BREŽICE             | 10,2 | 9    |
| CELJE               | 11,7 | 11   |
| NAZARJE             | 1,3  | 1    |
| SLOVENJ GRADEC      | 1,6  | 2    |
| MAPIBOR             | 10,6 | 10   |
| MURSKA SOBOTA       | 3,1  | 4    |
| KRAS                | 4,9  | 7    |

PRIPASTEK V GOZDOVIH BREZ OMEJITVE PO NAMENU

ZASEBNI LISTAVCI

| GOZDNA GOSPODARSTVA | M3        | %GG   | %SL  | %DV  | M3/HA | INDEKS | %   |
|---------------------|-----------|-------|------|------|-------|--------|-----|
| 1                   | 2         | 3     | 4    | 5    | 6     | 7      | 8   |
| TOLMIN              | 181.999   | 12,5  | 63,6 | 75,9 | 3,9   | 112    | 3,3 |
| BLED                | 26.949    | 1,9   | 67,4 | 20,3 | 2,8   | 83     | 1,9 |
| KRANJ               | 69.946    | 4,8   | 76,3 | 33,7 | 3,1   | 91     | 2,3 |
| LJUBLJANA           | 196.385   | 13,5  | 82,1 | 45,7 | 3,0   | 88     | 2,2 |
| POSTOJNA            | 93.587    | 6,4   | 52,0 | 46,8 | 4,9   | 143    | 3,9 |
| KOČEVJE             | 62.877    | 4,3   | 34,3 | 44,9 | 3,8   | 111    | 2,6 |
| NOVO MESTO          | 191.992   | 13,2  | 62,7 | 75,1 | 4,1   | 121    | 3,1 |
| BREŽICE             | 148.501   | 10,2  | 72,0 | 86,1 | 3,3   | 98     | 2,8 |
| CELJE               | 170.243   | 11,7  | 84,6 | 59,6 | 4,4   | 128    | 2,9 |
| NAZARJE             | 18.356    | 1,3   | 55,6 | 12,4 | 3,0   | 87     | 2,2 |
| SLOVENJ GRADEC      | 23.743    | 1,6   | 55,6 | 11,7 | 3,7   | 107    | 2,8 |
| MARIBOR             | 153.604   | 10,6  | 69,5 | 50,1 | 3,9   | 113    | 2,7 |
| MURSKA SOBOTA       | 45.089    | 3,1   | 58,2 | 54,1 | 2,6   | 76     | 2,6 |
| KRAS                | 70.723    | 4,9   | 88,9 | 83,5 | 1,6   | 46     | 2,7 |
| SLOVENIJA           | 1.453.994 | 100,0 | 66,5 | 50,3 | 3,4   | 100    | 2,7 |

-----  
-----

++++++

-----MS-----

-----SG-----

++++++NR++++++

++++++\*\*\*\*\*++++++

++++++BL\*\*\*\*\*NA\*\*\*\*\*

++++++KR\*\*\*\*\*CE\*\*\*\*\*

++++++\*\*\*\*\*

++++++TO\*\*\*\*\*LJ\*\*\*\*\*

++++++\*\*\*\*\*

++++++\*\*\*\*\*BR++++

++++++\*\*\*\*\*

\*\*\*\*\*+-----+-----

\*\*\*\*\*-PO-----+-----NM++

\*\*\*\*\*-----+-----KO+-----

\*\*\*\*\*KS\*\*\*\*\*+-----

\*\*\*\*\*-----+-----


\*\*\*\*\*+-----

| %SL   |         |
|-------|---------|
| 30,00 | - 45,99 |
| 46,00 | - 61,99 |
| 62,00 | - 77,99 |
| 78,00 | - 93,99 |

| GOZDNA GOSPODARSTVA | %SL  | RANG |       |
|---------------------|------|------|-------|
| TOLMIN              | 63,6 | 7    | ***** |
| BLED                | 67,4 | 8    | ***** |
| KRANJ               | 76,3 | 11   | ***** |
| LJUBLJANA           | 82,1 | 12   | ***** |
| POSTOJNA            | 52,0 | 2    | ***** |
| KOČEVJE             | 34,3 | 1    | ***** |
| NOVO MESTO          | 62,7 | 6    | ***** |
| BREŽICE             | 72,0 | 10   | ***** |
| CELJE               | 84,6 | 13   | ***** |
| NAZARJE             | 55,6 | 3    | ***** |
| SLOVENJ GRADEC      | 55,6 | 4    | ***** |
| MARIBOR             | 69,5 | 9    | ***** |
| MURSKA SOBOTA       | 58,2 | 5    | ***** |
| KRAS                | 88,9 | 14   | ***** |

PRIPASTEK V GOZDNOVIH PREZ OMEJITVE PO NAMENU  
ZASEBNI  
LISTAVCI


| GOZDNA GOSPODARSTVA | M3        | %GG   | %SL  | %DV  | M3/HA | INDEKS | %   |
|---------------------|-----------|-------|------|------|-------|--------|-----|
| 1                   | 2         | 3     | 4    | 5    | 6     | 7      | 8   |
| TOLMIN              | 181.999   | 12,5  | 63,6 | 75,9 | 3,9   | 112    | 3,3 |
| BLFD                | 26.949    | 1,9   | 67,4 | 20,3 | 2,8   | 83     | 1,9 |
| KRANJ               | 69.946    | 4,8   | 76,3 | 33,7 | 3,1   | 91     | 2,3 |
| LJUBLJANA           | 196.385   | 13,5  | 82,1 | 45,7 | 3,0   | 88     | 2,2 |
| POSTOJNA            | 93.587    | 6,4   | 52,0 | 46,8 | 4,9   | 143    | 3,9 |
| KOŠEVJE             | 62.877    | 4,3   | 34,3 | 44,9 | 3,8   | 111    | 2,6 |
| NOVO MESTO          | 191.992   | 13,2  | 62,7 | 75,1 | 4,1   | 121    | 3,1 |
| BREŽICE             | 148.501   | 10,2  | 72,0 | 86,1 | 3,3   | 98     | 2,8 |
| CELJE               | 170.243   | 11,7  | 84,6 | 59,6 | 4,4   | 128    | 2,9 |
| NAZARJE             | 18.356    | 1,3   | 55,6 | 12,4 | 3,0   | 87     | 2,2 |
| SLOVENJ GRADEC      | 23.743    | 1,6   | 55,6 | 11,7 | 3,7   | 107    | 2,8 |
| HARIBOR             | 153.604   | 10,6  | 69,5 | 50,1 | 3,9   | 113    | 2,7 |
| MURSKA SOBOTA       | 45.089    | 3,1   | 58,2 | 54,1 | 2,6   | 76     | 2,6 |
| KRAS                | 70.723    | 4,9   | 88,9 | 83,5 | 1,6   | 46     | 2,7 |
| SLOVENIJA           | 1.453.994 | 100,0 | 66,5 | 50,3 | 3,4   | 100    | 2,7 |



| GOZDNA GOSPODARSTVA | %DV  | RANG |
|---------------------|------|------|
| TOLMIN              | 75,9 | 12   |
| BLED                | 20,3 | 3    |
| KRANJ               | 33,7 | 4    |
| LJUBLJANA           | 45,7 | 6    |
| POSTOJNA            | 46,8 | 7    |
| KOŠEVJE             | 44,9 | 5    |
| NOVO MESTO          | 75,1 | 11   |
| BREŽICE             | 86,1 | 14   |
| CELJE               | 59,6 | 10   |
| NAZARJE             | 12,4 | 2    |
| SLOVENJ GRADEC      | 11,7 | 1    |
| HARIBOR             | 50,1 | 8    |
| MURSKA SOBOTA       | 54,1 | 9    |
| KRAS                | 83,5 | 13   |

PRIRASTEK V GOZDOVIH BREZ OMEJITVE PO NAMENU  
ZASEBNI  
LISTAVCI

| GOZDNA GOSPODARSTVA | M3        | %GG   | %SL  | %DV  | M3/HA | INDEKS | %   |
|---------------------|-----------|-------|------|------|-------|--------|-----|
| 1                   | 2         | 3     | 4    | 5    | 6     | 7      | 8   |
| TOLMIN              | 181.999   | 12,5  | 63,6 | 75,9 | 3,9   | 112    | 3,3 |
| BLED                | 26.949    | 1,9   | 67,4 | 20,3 | 2,8   | 83     | 1,9 |
| KRANJ               | 69.946    | 4,8   | 76,3 | 33,7 | 3,1   | 91     | 2,3 |
| LJUBLJANA           | 196.385   | 13,5  | 82,1 | 45,7 | 3,0   | 88     | 2,2 |
| POSTOJNA            | 93.587    | 6,4   | 52,0 | 46,8 | 4,9   | 143    | 3,9 |
| KOČEVJE             | 62.877    | 4,3   | 34,3 | 44,9 | 3,8   | 111    | 2,6 |
| NOVO MESTO          | 191.992   | 13,2  | 62,7 | 75,1 | 4,1   | 121    | 3,1 |
| BREŽICE             | 148.501   | 10,2  | 72,0 | 86,1 | 3,3   | 98     | 2,8 |
| CELJE               | 170.243   | 11,7  | 84,6 | 59,6 | 4,4   | 128    | 2,9 |
| NAZARJE             | 18.356    | 1,3   | 55,6 | 12,4 | 3,0   | 87     | 2,2 |
| SLOVENJ GRADEC      | 23.743    | 1,6   | 55,6 | 11,7 | 3,7   | 107    | 2,8 |
| MARIBOR             | 153.604   | 10,6  | 69,5 | 50,1 | 3,9   | 113    | 2,7 |
| MURSKA SOBOTA       | 45.089    | 3,1   | 58,2 | 54,1 | 2,6   | 76     | 2,6 |
| KRAS                | 70.723    | 4,9   | 88,9 | 83,5 | 1,6   | 46     | 2,7 |
| SLOVENIJA           | 1.453.994 | 100,0 | 66,5 | 50,3 | 3,4   | 100    | 2,7 |




| GOZDNA GOSPODARSTVA | M3/HA | RANG |       |
|---------------------|-------|------|-------|
| TOLMIN              | 3,9   | 10   | ***** |
| BLED                | 2,8   | 3    | ***** |
| KRANJ               | 3,1   | 6    | ***** |
| LJUBLJANA           | 3,0   | 4    | ***** |
| POSTOJNA            | 4,9   | 14   | ***** |
| KOČEVJE             | 3,8   | 9    | ***** |
| NOVO MESTO          | 4,1   | 12   | ***** |
| BREŽICE             | 3,3   | 7    | ***** |
| CELJE               | 4,4   | 13   | ***** |
| NAZARJE             | 3,0   | 5    | ***** |
| SLOVENJ GRADEC      | 3,7   | 8    | ***** |
| MARIBOR             | 3,9   | 11   | ***** |
| MURSKA SOBOTA       | 2,6   | 2    | ***** |
| KRAS                | 1,6   | 1    | ***** |

M3/HA  
 . 1,60 - 2,48  
 - 2,49 - 3,37  
 + 3,38 - 4,26  
 \* 4,27 - 5,15

PRIKRASTEK V GOZDOVIH PREZ OMEJITVE PO NAMENU  
ZASEBNI  
LISTAVCI


| GOZDNA GOSPODARSTVA | M3        | %GG   | %SL  | SDV  | M3/HA | INDEKS | %   |
|---------------------|-----------|-------|------|------|-------|--------|-----|
| 1                   | 2         | 3     | 4    | 5    | 6     | 7      | 8   |
| TOLMIN              | 181.999   | 12,5  | 63,6 | 75,9 | 3,9   | 112    | 3,2 |
| BLED                | 26.949    | 1,9   | 67,4 | 20,3 | 2,8   | 83     | 1,9 |
| KRANJ               | 69.946    | 4,8   | 76,3 | 33,7 | 3,1   | 91     | 2,2 |
| LJUBLJANA           | 196.385   | 13,5  | 82,1 | 45,7 | 3,0   | 88     | 2,2 |
| POSTOJNA            | 93.587    | 6,4   | 52,0 | 46,8 | 4,9   | 143    | 3,9 |
| KOČEVJE             | 62.877    | 4,3   | 34,3 | 44,9 | 3,8   | 111    | 2,6 |
| NOVO MESTO          | 191.992   | 13,2  | 62,7 | 75,1 | 4,1   | 121    | 3,1 |
| BREŽICE             | 148.501   | 10,2  | 72,0 | 86,1 | 3,3   | 98     | 2,8 |
| CELJE               | 170.243   | 11,7  | 84,6 | 59,6 | 4,4   | 128    | 2,9 |
| NAZARJE             | 18.356    | 1,3   | 55,6 | 12,4 | 3,0   | 87     | 2,2 |
| SLOVENJ GRADEC      | 23.743    | 1,6   | 55,6 | 11,7 | 3,7   | 107    | 2,8 |
| MARIBOR             | 153.604   | 10,6  | 69,5 | 50,1 | 3,9   | 113    | 2,7 |
| MURSKA SOBOTA       | 45.089    | 3,1   | 58,2 | 54,1 | 2,6   | 76     | 2,6 |
| KRAS                | 70.723    | 4,9   | 88,9 | 83,5 | 1,6   | 46     | 2,7 |
| SLOVENIJA           | 1.453.994 | 100,0 | 66,5 | 50,3 | 3,4   | 100    | 2,7 |



| GOZDNA GOSPODARSTVA | %   | RANG |
|---------------------|-----|------|
| TOLMIN              | 3,3 | 13   |
| BLED                | 1,9 | 1    |
| KRANJ               | 2,3 | 4    |
| LJUBLJANA           | 2,2 | 2    |
| POSTOJNA            | 3,9 | 14   |
| KOČEVJE             | 2,6 | 5    |
| NOVO MESTO          | 3,1 | 12   |
| BREŽICE             | 2,8 | 10   |
| CELJE               | 2,9 | 11   |
| NAZARJE             | 2,2 | 3    |
| SLOVENJ GRADEC      | 2,8 | 9    |
| MARIBOR             | 2,7 | 7    |
| MURSKA SOBOTA       | 2,6 | 6    |
| KRAS                | 2,7 | 8    |

ETAT V GOZDOVIH BREZ OMEJITVE PO NAMENU  
 DRUŽBENI + ZASEBNI  
 IGLAVCI + LISTAVCI

| GOZDNA GOSPODARSTVA | M3         | %GG   | %SL   | %DV   | M3/HA | INDEKS |
|---------------------|------------|-------|-------|-------|-------|--------|
| 1                   | 2          | 3     | 4     | 5     | 6     | 7      |
| TOLMIN              | 2.249.851  | 7,0   | 100,0 | 100,0 | 23,8  | 69     |
| BLED                | 1.882.826  | 5,8   | 100,0 | 100,0 | 46,7  | 135    |
| KRANJ               | 2.181.126  | 6,8   | 100,0 | 100,0 | 35,5  | 103    |
| LJUBLJANA           | 3.832.606  | 11,9  | 100,0 | 100,0 | 31,8  | 92     |
| POSTOJNA            | 2.811.871  | 8,7   | 100,0 | 100,0 | 42,8  | 124    |
| KOČEVJE             | 3.166.947  | 9,8   | 100,0 | 100,0 | 49,7  | 143    |
| NOVO MESTO          | 2.615.780  | 8,1   | 100,0 | 100,0 | 32,9  | 95     |
| BREŽICE             | 1.485.430  | 4,6   | 100,0 | 100,0 | 23,8  | 69     |
| CELJE               | 2.309.647  | 7,2   | 100,0 | 100,0 | 35,6  | 103    |
| NAZARJE             | 1.754.221  | 5,4   | 100,0 | 100,0 | 43,8  | 127    |
| SLOVENJ GRADEC      | 2.643.133  | 8,2   | 100,0 | 100,0 | 48,8  | 141    |
| MARIBOR             | 3.787.319  | 11,7  | 100,0 | 100,0 | 43,6  | 126    |
| MURSKA SOBOTA       | 918.587    | 2,8   | 100,0 | 100,0 | 26,7  | 77     |
| KRAS                | 626.595    | 1,9   | 100,0 | 100,0 | 10,0  | 29     |
| SLOVENIJA           | 32.265.939 | 100,0 | 100,0 | 100,0 | 34,6  | 100    |




| GOZDNA GOSPODARSTVA | %GG  | RANG |
|---------------------|------|------|
| TOLMIN              | 7,0  | 7    |
| BLED                | 5,8  | 5    |
| KRANJ               | 6,8  | 6    |
| LJUBLJANA           | 11,9 | 14   |
| POSTOJNA            | 8,7  | 11   |
| KOČEVJE             | 9,8  | 12   |
| NOVO MESTO          | 8,1  | 9    |
| BREŽICE             | 4,6  | 3    |
| CELJE               | 7,2  | 8    |
| NAZARJE             | 5,4  | 4    |
| SLOVENJ GRADEC      | 8,2  | 10   |
| MARIBOR             | 11,7 | 13   |
| MURSKA SOBOTA       | 2,8  | 2    |
| KRAS                | 1,9  | 1    |



ETAT V GOZDOVIF BREZ OMEJITVE PO MANENU  
 DRUŽBENI + ZASEBNI  
 IGLAVCI + LISTAVCI


| GOZDNA GOSPODARSTVA | M3         | %GG   | %SL   | %DV   | M3/HA | INDEKS |
|---------------------|------------|-------|-------|-------|-------|--------|
| 1                   | 2          | 3     | 4     | 5     | 6     | 7      |
| TOLMIN              | 2.249.851  | 7,0   | 100,0 | 100,0 | 23,8  | 69     |
| PLET                | 1.882.826  | 5,8   | 100,0 | 100,0 | 46,7  | 135    |
| KRANJ               | 2.181.126  | 6,8   | 100,0 | 100,0 | 35,5  | 103    |
| LJUBLJANA           | 3.832.606  | 11,9  | 100,0 | 100,0 | 31,8  | 92     |
| POSTOJNA            | 2.811.871  | 8,7   | 100,0 | 100,0 | 42,8  | 124    |
| KOŠEVJE             | 3.166.947  | 9,8   | 100,0 | 100,0 | 49,7  | 143    |
| NOVO MESTO          | 2.615.780  | 8,1   | 100,0 | 100,0 | 32,9  | 95     |
| BREŽICE             | 1.485.430  | 4,6   | 100,0 | 100,0 | 23,8  | 69     |
| CELJE               | 2.309.647  | 7,2   | 100,0 | 100,0 | 35,6  | 103    |
| NAZARJE             | 1.754.221  | 5,4   | 100,0 | 100,0 | 43,8  | 127    |
| SLOVENJ GRADEC      | 2.643.133  | 8,2   | 100,0 | 100,0 | 48,8  | 141    |
| MARIBOR             | 3.787.319  | 11,7  | 100,0 | 100,0 | 43,6  | 126    |
| MURSKA SOBOTA       | 918.587    | 2,8   | 100,0 | 100,0 | 26,7  | 77     |
| KRAS                | 626.595    | 1,9   | 100,0 | 100,0 | 10,0  | 29     |
| SLOVENIJA           | 32.265.939 | 100,0 | 100,0 | 100,0 | 34,6  | 100    |



| GOZDNA GOSPODARSTVA | M3/HA | RANG |
|---------------------|-------|------|
| TOLMIN              | 23,8  | 3    |
| PLET                | 46,7  | 12   |
| KRANJ               | 35,5  | 7    |
| LJUBLJANA           | 31,8  | 5    |
| POSTOJNA            | 42,8  | 9    |
| KOŠEVJE             | 49,7  | 14   |
| NOVO MESTO          | 32,9  | 6    |
| BREŽICE             | 23,8  | 2    |
| CELJE               | 35,6  | 8    |
| NAZARJE             | 43,8  | 11   |
| SLOVENJ GRADEC      | 48,8  | 13   |
| MARIBOR             | 43,6  | 10   |
| MURSKA SOBOTA       | 26,7  | 4    |
| KRAS                | 10,0  | 1    |

ETAT V GOZDOVIH BREZ OMEJITVE PO NAMENU  
 DRUŽBENI + ZASEBNI  
 IGLAVCI

| GOZDNA GOSPODARSTVA | M3         | %GG   | %SL   | %DV  | M3/HA | INDEKS |
|---------------------|------------|-------|-------|------|-------|--------|
| 1                   | 2          | 3     | 4     | 5    | 6     | 7      |
| TOLMIN              | 775.754    | 4,2   | 100,0 | 34,5 | 41,5  | 76     |
| BLED                | 1.558.754  | 8,5   | 100,0 | 82,8 | 58,7  | 107    |
| KRANJ               | 1.519.700  | 8,2   | 100,0 | 69,7 | 48,0  | 88     |
| LJUBLJANA           | 2.141.067  | 11,6  | 100,0 | 55,9 | 49,4  | 90     |
| POSTOJNA            | 1.919.505  | 10,4  | 100,0 | 68,3 | 61,8  | 113    |
| KOŠEVJE             | 1.673.609  | 9,1   | 100,0 | 52,8 | 71,7  | 131    |
| NOVO MESTO          | 840.003    | 4,6   | 100,0 | 32,1 | 64,3  | 118    |
| BREŽICE             | 272.324    | 1,5   | 100,0 | 18,3 | 44,6  | 82     |
| CELJE               | 1.071.272  | 5,8   | 100,0 | 46,4 | 59,3  | 108    |
| NAZARJE             | 1.467.327  | 8,0   | 100,0 | 83,6 | 51,5  | 94     |
| SLOVENJ GRADEC      | 2.352.431  | 12,8  | 100,0 | 89,0 | 55,1  | 101    |
| MARIBOR             | 2.304.823  | 12,5  | 100,0 | 60,9 | 68,2  | 125    |
| MURSKA SOBOTA       | 361.663    | 2,0   | 100,0 | 39,4 | 41,2  | 75     |
| KRAS                | 165.929    | 0,9   | 100,0 | 26,5 | 14,8  | 27     |
| SLOVENIJA           | 18.424.161 | 100,0 | 100,0 | 57,1 | 54,7  | 100    |



| GOZDNA GOSPODARSTVA | %GG  | RANG |
|---------------------|------|------|
| TOLMIN              | 4,2  | 4    |
| BLED                | 8,5  | 9    |
| KRANJ               | 8,2  | 8    |
| LJUBLJANA           | 11,6 | 12   |
| POSTOJNA            | 10,4 | 11   |
| KOŠEVJE             | 9,1  | 10   |
| NOVO MESTO          | 4,6  | 5    |
| BREŽICE             | 1,5  | 2    |
| CELJE               | 5,8  | 6    |
| NAZARJE             | 8,0  | 7    |
| SLOVENJ GRADEC      | 12,8 | 14   |
| MARIBOR             | 12,5 | 13   |
| MURSKA SOBOTA       | 2,0  | 3    |
| KRAS                | 0,9  | 1    |








ETAT V GOZDOVIH BREZ GMEJITVE PO NAMENU  
 DRUŽBENI + ZASEBNI  
 LISTAVCI


| GOZDNA GOSPODARSTVA | M3         | %GG   | %SL   | %DV  | M3/HA | INDEKS |
|---------------------|------------|-------|-------|------|-------|--------|
| 1                   | 2          | 3     | 4     | 5    | 6     | 7      |
| TOLMIN              | 1.474.097  | 10,6  | 100,0 | 65,5 | 19,4  | 84     |
| BLED                | 324.072    | 2,3   | 100,0 | 17,2 | 23,6  | 101    |
| KRANJ               | 661.426    | 4,8   | 100,0 | 30,3 | 22,2  | 95     |
| LJUPLJANA           | 1.691.539  | 12,2  | 100,0 | 44,1 | 21,9  | 94     |
| POSTOJNA            | 892.366    | 6,4   | 100,0 | 31,7 | 25,8  | 111    |
| KOČEVJE             | 1.493.338  | 10,8  | 100,0 | 47,2 | 36,9  | 159    |
| NOVO MESTO          | 1.775.777  | 12,8  | 100,0 | 67,9 | 26,8  | 115    |
| BREŽICE             | 1.213.106  | 8,8   | 100,0 | 81,7 | 21,5  | 92     |
| CELJE               | 1.238.375  | 8,9   | 100,0 | 53,6 | 26,5  | 114    |
| HAZARJE             | 286.894    | 2,1   | 100,0 | 16,4 | 24,9  | 107    |
| SLOVENJ GRADEC      | 290.702    | 2,1   | 100,0 | 11,0 | 25,3  | 109    |
| MARIBOR             | 1.482.496  | 10,7  | 100,0 | 39,1 | 27,9  | 120    |
| MURSKA SOBOTA       | 556.924    | 4,0   | 100,0 | 60,6 | 21,7  | 93     |
| KRAS                | 460.666    | 3,3   | 100,0 | 73,5 | 8,9   | 38     |
| SLOVENIJA           | 13.841.778 | 100,0 | 100,0 | 42,9 | 23,3  | 100    |



| GOZDNA GOSPODARSTVA | %DV  | RANG     |
|---------------------|------|----------|
| TOLMIN              | 65,5 | 11 ***** |
| BLED                | 17,2 | 3 *****  |
| KRANJ               | 30,3 | 4 *****  |
| LJUPLJANA           | 44,1 | 7 *****  |
| POSTOJNA            | 31,7 | 5 *****  |
| KOČEVJE             | 47,2 | 8 *****  |
| NOVO MESTO          | 67,9 | 12 ***** |
| BREŽICE             | 81,7 | 14 ***** |
| CELJE               | 53,6 | 9 *****  |
| HAZARJE             | 16,4 | 2 *****  |
| SLOVENJ GRADEC      | 11,0 | 1 *****  |
| MARIBOR             | 39,1 | 6 *****  |
| MURSKA SOBOTA       | 60,6 | 10 ***** |
| KRAS                | 73,5 | 13 ***** |

ETAT V GOZDOVIH PREZ OMEJITVE PO NAMENU  
 DRUŽBENI + ZASEBNI  
 LISTAVCI

| GOZDNA GOSPODARSTVA | M3         | %GG   | %SL   | %DV  | M3/HA | INDEKS |
|---------------------|------------|-------|-------|------|-------|--------|
| 1                   | 2          | 3     | 4     | 5    | 6     | 7      |
| TOLMIN              | 1.474.097  | 10,6  | 100,0 | 65,5 | 19,4  | 84     |
| BLED                | 324.072    | 2,3   | 100,0 | 17,2 | 23,6  | 101    |
| KRANJ               | 661.426    | 4,8   | 100,0 | 30,3 | 22,2  | 95     |
| LJURLJANA           | 1.691.539  | 12,2  | 100,0 | 44,1 | 21,9  | 94     |
| POSTOJNA            | 892.366    | 6,4   | 100,0 | 31,7 | 25,8  | 111    |
| KOŠEVJE             | 1.493.338  | 10,8  | 100,0 | 47,2 | 36,9  | 159    |
| NOVO MESTO          | 1.775.777  | 12,8  | 100,0 | 67,9 | 26,8  | 115    |
| BREŽICE             | 1.213.106  | 8,8   | 100,0 | 81,7 | 21,5  | 92     |
| CELJE               | 1.238.375  | 8,9   | 100,0 | 53,6 | 26,5  | 114    |
| NAZARJE             | 286.894    | 2,1   | 100,0 | 16,4 | 24,9  | 107    |
| SLOVENJ GRADEC      | 290.702    | 2,1   | 100,0 | 11,0 | 25,3  | 109    |
| MARIBOR             | 1.482.496  | 10,7  | 100,0 | 39,1 | 27,9  | 120    |
| MURSKA SOBOTA       | 556.924    | 4,0   | 100,0 | 60,6 | 21,7  | 93     |
| KRAS                | 460.666    | 3,3   | 100,0 | 73,5 | 8,9   | 38     |
| SLOVENIJA           | 13.841.778 | 100,0 | 100,0 | 42,9 | 23,3  | 100    |




|   | M3/HA         |
|---|---------------|
| . | 8,00 - 15,79  |
| - | 15,80 - 23,59 |
| + | 23,60 - 31,39 |
| * | 31,40 - 39,19 |

| GOZDNA GOSPODARSTVA | M3/HA | RANG |       |
|---------------------|-------|------|-------|
| TOLMIN              | 19,4  | 2    | ***** |
| BLED                | 23,6  | 7    | ***** |
| KRANJ               | 22,2  | 6    | ***** |
| LJURLJANA           | 21,9  | 5    | ***** |
| POSTOJNA            | 25,8  | 10   | ***** |
| KOŠEVJE             | 36,9  | 14   | ***** |
| NOVO MESTO          | 26,8  | 12   | ***** |
| BREŽICE             | 21,5  | 3    | ***** |
| CELJE               | 26,5  | 11   | ***** |
| NAZARJE             | 24,9  | 8    | ***** |
| SLOVENJ GRADEC      | 25,3  | 9    | ***** |
| MARIBOR             | 27,9  | 13   | ***** |
| MURSKA SOBOTA       | 21,7  | 4    | ***** |
| KRAS                | 8,9   | 1    | ***** |

ETAT V GOZDOVIR BREZ OMEJITVE PO NAMENU  
 DRUŽBENI  
 IGLAVCI + LISTAVCI

| GOZDNA GOSPODARSTVA | M3         | %GG   | %SL  | %DV   | M3/HA | INDEKS |
|---------------------|------------|-------|------|-------|-------|--------|
| 1                   | 2          | 3     | 4    | 5     | 6     | 7      |
| TOLMIN              | 1.115.922  | 8,0   | 49,6 | 100,0 | 28,8  | 63     |
| BLED                | 1.013.673  | 7,3   | 53,8 | 100,0 | 55,6  | 122    |
| KRANJ               | 743.272    | 5,4   | 34,1 | 100,0 | 44,6  | 98     |
| LJUBLJANA           | 870.715    | 6,3   | 22,7 | 100,0 | 40,2  | 88     |
| POSTOJNA            | 1.599.553  | 11,5  | 56,9 | 100,0 | 48,3  | 106    |
| KOČEVJE             | 2.119.330  | 15,3  | 66,9 | 100,0 | 57,6  | 126    |
| NOVO MESTO          | 1.397.282  | 10,1  | 53,4 | 100,0 | 52,6  | 115    |
| BREŽICE             | 547.487    | 3,9   | 36,9 | 100,0 | 37,3  | 81     |
| CELJE               | 537.572    | 3,9   | 23,3 | 100,0 | 43,7  | 96     |
| HAZARJE             | 625.082    | 4,5   | 35,6 | 100,0 | 49,2  | 108    |
| SLOVENJ GRADEC      | 1.179.838  | 8,5   | 44,6 | 100,0 | 54,8  | 120    |
| MARIBOR             | 1.623.418  | 11,7  | 42,9 | 100,0 | 60,2  | 132    |
| MURSKA SOBOTA       | 355.827    | 2,6   | 38,7 | 100,0 | 35,9  | 79     |
| KRAS                | 140.039    | 1,0   | 22,4 | 100,0 | 16,5  | 23     |
| SLOVENIJA           | 13.869.060 | 100,0 | 43,0 | 100,0 | 45,7  | 100    |




| Symbol | %GG   |
|--------|-------|
| .      | 1,00  |
| -      | 4,79  |
| -      | 8,59  |
| +      | 12,39 |
| *      | 16,19 |

| GOZDNA GOSPODARSTVA | %GG  | RANG |
|---------------------|------|------|
| TOLMIN              | 8,0  | 9    |
| BLED                | 7,3  | 8    |
| KRANJ               | 5,4  | 6    |
| LJUBLJANA           | 6,3  | 7    |
| POSTOJNA            | 11,5 | 12   |
| KOČEVJE             | 15,3 | 14   |
| NOVO MESTO          | 10,1 | 11   |
| BREŽICE             | 3,9  | 3    |
| CELJE               | 3,9  | 4    |
| HAZARJE             | 4,5  | 5    |
| SLOVENJ GRADEC      | 8,5  | 10   |
| MARIBOR             | 11,7 | 13   |
| MURSKA SOBOTA       | 2,6  | 2    |
| KRAS                | 1,0  | 1    |



ETAT V GOZDOVIH BREZ OMEJITVE PO NAMENU  
 DRUŽBENI  
 IGLAVCI + LISTAVCI

| GOZDNA GOSPODARSTVA | M3         | %GG   | %SL  | %DV   | M3/HA | INDEKS |
|---------------------|------------|-------|------|-------|-------|--------|
| 1                   | 2          | 3     | 4    | 5     | 6     | 7      |
| TOLMIN              | 1.115.922  | 8,0   | 49,6 | 100,0 | 28,8  | 63     |
| BLED                | 1.013.673  | 7,3   | 53,8 | 100,0 | 55,6  | 122    |
| KRANJ               | 743.272    | 5,4   | 34,1 | 100,0 | 44,6  | 98     |
| LJUPLJANA           | 870.715    | 6,3   | 22,7 | 100,0 | 40,2  | 88     |
| POSTOJNA            | 1.599.553  | 11,5  | 56,9 | 100,0 | 48,3  | 106    |
| KOČEVJE             | 2.119.330  | 15,3  | 66,9 | 100,0 | 57,6  | 126    |
| NOVO MESTO          | 1.397.282  | 10,1  | 53,4 | 100,0 | 52,6  | 115    |
| BREŽICE             | 547.487    | 3,9   | 36,9 | 100,0 | 37,3  | 81     |
| CELJE               | 537.572    | 3,9   | 23,3 | 100,0 | 43,7  | 96     |
| NAZARJE             | 625.082    | 4,5   | 35,6 | 100,0 | 49,2  | 108    |
| SLOVENJ GRADEC      | 1.179.838  | 8,5   | 44,6 | 100,0 | 54,8  | 120    |
| MARIBOR             | 1.623.418  | 11,7  | 42,9 | 100,0 | 60,2  | 132    |
| MURSKA SOBOTA       | 355.827    | 2,6   | 38,7 | 100,0 | 35,9  | 79     |
| KRAS                | 140.089    | 1,0   | 22,4 | 100,0 | 10,5  | 23     |
| SLOVENIJA           | 13.869.060 | 100,0 | 43,0 | 100,0 | 45,7  | 100    |




| GOZDNA GOSPODARSTVA | %SL  | RANG |
|---------------------|------|------|
| TOLMIN              | 49,6 | 10   |
| BLED                | 53,8 | 12   |
| KRANJ               | 34,1 | 4    |
| LJUPLJANA           | 22,7 | 2    |
| POSTOJNA            | 56,9 | 13   |
| KOČEVJE             | 66,9 | 14   |
| NOVO MESTO          | 53,4 | 11   |
| BREŽICE             | 36,9 | 6    |
| CELJE               | 23,3 | 3    |
| NAZARJE             | 35,6 | 5    |
| SLOVENJ GRADEC      | 44,6 | 9    |
| MARIBOR             | 42,9 | 8    |
| MURSKA SOBOTA       | 38,7 | 7    |
| KRAS                | 22,4 | 1    |



ETAT V GOZDOVIH BREZ OMEJITVE PO NAMENU  
 DRUŽBENI  
 IGLAVCI

| GOZDNA GOSPODARSTVA | M3        | %GG   | %SL  | %DV  | M3/HA | INDEKS |
|---------------------|-----------|-------|------|------|-------|--------|
| 1                   | 2         | 3     | 4    | 5    | 6     | 7      |
| TOLMIN              | 489.033   | 5,7   | 63,0 | 43,8 | 47,9  | 75     |
| BLJED               | 916.926   | 10,8  | 58,8 | 90,5 | 65,5  | 102    |
| KRANJ               | 549.393   | 6,5   | 36,2 | 73,9 | 58,7  | 92     |
| LJUBLJANA           | 545.918   | 6,4   | 25,5 | 62,7 | 57,4  | 89     |
| POSTOJNA            | 1.173.053 | 13,8  | 61,1 | 73,3 | 67,1  | 105    |
| KOŠEVJE             | 1.071.510 | 12,6  | 64,0 | 50,6 | 83,0  | 129    |
| NOVO MESTO          | 563.615   | 6,6   | 67,1 | 40,3 | 84,8  | 132    |
| BREŽICE             | 155.064   | 1,8   | 56,9 | 28,3 | 57,7  | 90     |
| CELJE               | 281.609   | 3,3   | 26,3 | 52,4 | 65,8  | 103    |
| NAZARJE             | 445.646   | 5,2   | 30,4 | 71,3 | 60,6  | 94     |
| SLOVENJ GRADEC      | 1.033.729 | 12,2  | 43,9 | 87,6 | 62,6  | 98     |
| MARIBOR             | 1.102.893 | 13,0  | 47,9 | 67,9 | 83,0  | 129    |
| MURSKA SOBOTA       | 88.870    | 1,0   | 24,6 | 25,0 | 55,6  | 87     |
| KRAS                | 90.650    | 1,1   | 54,6 | 64,7 | 13,6  | 21     |
| SLOVENIJA           | 8.507.909 | 100,0 | 46,2 | 61,3 | 64,2  | 100    |




| GOZDNA GOSPODARSTVA | %GG  | RANG |
|---------------------|------|------|
| TOLMIN              | 5,7  | 6    |
| BLJED               | 10,8 | 10   |
| KRANJ               | 6,5  | 8    |
| LJUBLJANA           | 6,4  | 7    |
| POSTOJNA            | 13,8 | 14   |
| KOŠEVJE             | 12,6 | 12   |
| NOVO MESTO          | 6,6  | 9    |
| BREŽICE             | 1,8  | 3    |
| CELJE               | 3,3  | 4    |
| NAZARJE             | 5,2  | 5    |
| SLOVENJ GRADEC      | 12,2 | 11   |
| MARIBOR             | 13,0 | 13   |
| MURSKA SOBOTA       | 1,0  | 1    |
| KRAS                | 1,1  | 2    |

|   | %GG           |
|---|---------------|
| . | 1,00 - 4,39   |
| - | 4,40 - 7,79   |
| + | 7,80 - 11,19  |
| * | 11,20 - 14,59 |

ETAT V GOZDOVIH BREZ OMEJITVE PO NAMENU

DRUŽBENI  
IGLAVCI


| GOZDNA GOSPODARSTVA | M3        | %GG   | %SL  | %DV  | M3/HA | INDEKS |
|---------------------|-----------|-------|------|------|-------|--------|
| 1                   | 2         | 3     | 4    | 5    | 6     | 7      |
| TOLMIN              | 489.033   | 5,7   | 63,0 | 43,8 | 47,9  | 75     |
| BLED                | 916.926   | 10,8  | 58,8 | 90,5 | 65,5  | 102    |
| KRANJ               | 549.393   | 6,5   | 36,2 | 73,9 | 58,7  | 92     |
| LJUBLJANA           | 545.918   | 6,4   | 25,5 | 62,7 | 57,4  | 89     |
| POSTOJNA            | 1.173.053 | 13,8  | 61,1 | 73,3 | 67,1  | 105    |
| KOČEVJE             | 1.071.510 | 12,6  | 64,0 | 50,6 | 83,0  | 129    |
| NOVO MESTO          | 563.615   | 6,6   | 67,1 | 40,3 | 84,8  | 132    |
| BREŽICE             | 155.064   | 1,8   | 56,9 | 28,3 | 57,7  | 90     |
| CELJE               | 281.609   | 3,3   | 26,3 | 52,4 | 65,8  | 103    |
| HAZARJE             | 445.646   | 5,2   | 30,4 | 71,3 | 60,6  | 94     |
| SLOVENJ GRADEC      | 1.033.729 | 12,2  | 43,9 | 87,6 | 62,6  | 98     |
| MARIBOR             | 1.102.893 | 13,0  | 47,9 | 67,9 | 83,0  | 129    |
| MURSKA SOBOTA       | 88.870    | 1,0   | 24,6 | 25,0 | 55,6  | 87     |
| KRAS                | 90.650    | 1,1   | 54,6 | 64,7 | 13,6  | 21     |
| SLOVENIJA           | 8.507.909 | 100,0 | 46,2 | 61,3 | 64,2  | 100    |



| GOZDNA GOSPODARSTVA | %SL  | RANG |
|---------------------|------|------|
| TOLMIN              | 63,0 | 12   |
| BLED                | 58,8 | 10   |
| KRANJ               | 36,2 | 5    |
| LJUBLJANA           | 25,5 | 2    |
| POSTOJNA            | 61,1 | 11   |
| KOČEVJE             | 64,0 | 13   |
| NOVO MESTO          | 67,1 | 14   |
| BREŽICE             | 56,9 | 9    |
| CELJE               | 26,3 | 3    |
| HAZARJE             | 30,4 | 4    |
| SLOVENJ GRADEC      | 43,9 | 6    |
| MARIBOR             | 47,9 | 7    |
| MURSKA SOBOTA       | 24,6 | 1    |
| KRAS                | 54,6 | 8    |

ETAT V GOZDOVIR BREZ OMEJITVE PO NAMENU  
DRUŽBENI  
IGLAVCI

| GOZDNA GOSPODARSTVA | M3        | %GG   | %SL  | %DV  | M3/HA | INDEKS |
|---------------------|-----------|-------|------|------|-------|--------|
| 1                   | 2         | 3     | 4    | 5    | 6     | 7      |
| TOLMIN              | 489.033   | 5,7   | 63,0 | 43,8 | 47,9  | 75     |
| BLED                | 916.926   | 10,8  | 58,8 | 90,5 | 65,5  | 102    |
| KRANJ               | 549.393   | 6,5   | 36,2 | 73,9 | 58,7  | 92     |
| LJUPLJANA           | 545.918   | 6,4   | 25,5 | 62,7 | 57,4  | 89     |
| POSTOJNA            | 1.173.053 | 13,8  | 61,1 | 73,3 | 67,1  | 105    |
| KOŠEVJE             | 1.071.510 | 12,6  | 64,0 | 50,6 | 83,0  | 129    |
| NOVO MESTO          | 563.615   | 6,6   | 67,1 | 40,3 | 84,8  | 132    |
| BREŽICE             | 155.064   | 1,8   | 56,9 | 28,3 | 57,7  | 90     |
| CELJE               | 281.609   | 3,3   | 26,3 | 52,4 | 65,8  | 103    |
| HAZARJE             | 445.646   | 5,2   | 30,4 | 71,3 | 60,6  | 94     |
| SLOVENJ GRADEC      | 1.033.729 | 12,2  | 43,9 | 87,6 | 62,6  | 98     |
| MARIBOR             | 1.102.893 | 13,0  | 47,9 | 67,9 | 83,0  | 129    |
| MURSKA SOBOTA       | 88.870    | 1,0   | 24,6 | 25,0 | 55,6  | 87     |
| KRAS                | 90.650    | 1,1   | 54,6 | 64,7 | 13,6  | 21     |
| SLOVENIJA           | 8.507.909 | 100,0 | 46,2 | 61,3 | 64,2  | 100    |



| GOZDNA GOSPODARSTVA | %DV  | RANG |       |
|---------------------|------|------|-------|
| TOLMIN              | 43,8 | 4    | ***** |
| BLED                | 90,5 | 14   | ***** |
| KRANJ               | 73,9 | 12   | ***** |
| LJUPLJANA           | 62,7 | 7    | ***** |
| POSTOJNA            | 73,3 | 11   | ***** |
| KOŠEVJE             | 50,6 | 5    | ***** |
| NOVO MESTO          | 40,3 | 3    | ***** |
| BREŽICE             | 28,3 | 2    | ***** |
| CELJE               | 52,4 | 6    | ***** |
| HAZARJE             | 71,3 | 10   | ***** |
| SLOVENJ GRADEC      | 87,6 | 13   | ***** |
| MARIBOR             | 67,9 | 9    | ***** |
| MURSKA SOBOTA       | 25,0 | 1    | ***** |
| KRAS                | 64,7 | 8    | ***** |

ETAT V GOZDOVIH BREZ OMEJITVE PO NAMENU  
DRUŽBENI  
IGLAVCI

| GOZDNA GOSPODARSTVA | M3        | %GG   | %SL  | %DV  | M3/HA | INDEKS |
|---------------------|-----------|-------|------|------|-------|--------|
| 1                   | 2         | 3     | 4    | 5    | 6     | 7      |
| TOLMIN              | 489.033   | 5,7   | 63,0 | 43,8 | 47,9  | 75     |
| BLED                | 916.926   | 10,8  | 58,8 | 90,5 | 65,5  | 102    |
| KRANJ               | 549.393   | 6,5   | 36,2 | 73,9 | 58,7  | 92     |
| LJUBLJANA           | 545.918   | 6,4   | 25,5 | 62,7 | 57,4  | 89     |
| POSTOJNA            | 1.173.053 | 13,8  | 61,1 | 73,3 | 67,1  | 105    |
| KOŠEVJE             | 1.071.510 | 12,6  | 64,0 | 50,6 | 83,0  | 129    |
| NOVO MESTO          | 563.615   | 6,6   | 67,1 | 40,3 | 84,8  | 132    |
| BREŽICE             | 155.064   | 1,8   | 56,9 | 28,3 | 57,7  | 90     |
| CELJE               | 281.609   | 3,3   | 26,3 | 52,4 | 65,8  | 103    |
| NAZARJE             | 445.646   | 5,2   | 30,4 | 71,3 | 60,6  | 94     |
| SLOVENJ GRADEC      | 1.033.729 | 12,2  | 43,9 | 87,6 | 62,6  | 98     |
| MARIBOR             | 1.102.893 | 13,0  | 47,9 | 67,9 | 83,0  | 129    |
| MURSKA SOBOTA       | 88.870    | 1,0   | 24,6 | 25,0 | 55,6  | 87     |
| KRAS                | 90.650    | 1,1   | 54,6 | 64,7 | 13,6  | 21     |
| SLOVENIJA           | 8.507.909 | 100,0 | 46,2 | 61,3 | 64,2  | 100    |

```

+++++
+++++
*****
+++++
+++++*** *****+MS+++
++++SG+*****+MS+++++
+++++*****MB*****
-----+*****+*****
-----+BL+*****NA+*****
-----+*****ER+*****CE+*****
-----+*****LJ+*****
-----+*****BR+
-----+*****
.....+*****
.....+PG+*****NM**
.....+*****KO*****
.....KS.....+*****
.....+*****
.....
.....


```

|   | M3/HA |         |
|---|-------|---------|
| . | 10,00 | - 29,99 |
| - | 30,00 | - 49,99 |
| + | 50,00 | - 69,99 |
| * | 70,00 | - 89,99 |

| GOZDNA GOSPODARSTVA | M3/HA | RANG     |
|---------------------|-------|----------|
| TOLMIN              | 47,9  | 2 *****  |
| BLED                | 65,5  | 9 *****  |
| KRANJ               | 58,7  | 6 *****  |
| LJUBLJANA           | 57,4  | 4 *****  |
| POSTOJNA            | 67,1  | 11 ***** |
| KOŠEVJE             | 83,0  | 12 ***** |
| NOVO MESTO          | 84,8  | 14 ***** |
| BREŽICE             | 57,7  | 5 *****  |
| CELJE               | 65,8  | 10 ***** |
| NAZARJE             | 60,6  | 7 *****  |
| SLOVENJ GRADEC      | 62,6  | 8 *****  |
| MARIBOR             | 83,0  | 13 ***** |
| MURSKA SOBOTA       | 55,6  | 3 *****  |
| KRAS                | 13,6  | 1 *****  |

ETAT V GOZDOVIH BREZ OMEJITVE PO NAMENU  
DRUŽBENI  
LISTAVCI


| GOZDNA GOSPODARSTVA | M3        | %GG   | %SL  | SDV  | M3/HA | INDEKS |
|---------------------|-----------|-------|------|------|-------|--------|
| 1                   | 2         | 3     | 4    | 5    | 6     | 7      |
| TOLMIN              | 626.889   | 11,7  | 42,5 | 56,2 | 21,9  | 70     |
| BLED                | 96.747    | 1,8   | 29,9 | 9,5  | 22,9  | 73     |
| KRANJ               | 193.879   | 3,6   | 29,3 | 26,1 | 26,6  | 85     |
| LJUBLJANA           | 324.797   | 6,1   | 19,2 | 37,3 | 26,8  | 85     |
| POSTOJNA            | 426.500   | 8,0   | 47,8 | 26,7 | 27,3  | 87     |
| KOČEVJE             | 1.047.820 | 19,5  | 70,2 | 49,4 | 43,9  | 140    |
| NOVO MESTO          | 833.667   | 15,6  | 46,9 | 59,7 | 41,8  | 133    |
| BREŽICE             | 392.423   | 7,3   | 32,3 | 71,7 | 32,7  | 104    |
| CELJE               | 255.963   | 4,8   | 20,7 | 47,6 | 31,9  | 102    |
| NAZARJE             | 179.436   | 3,3   | 62,5 | 28,7 | 33,6  | 107    |
| SLOVENJ GRADEC      | 146.109   | 2,7   | 50,3 | 12,4 | 29,0  | 92     |
| MARIBOR             | 520.525   | 9,7   | 35,1 | 32,1 | 38,1  | 121    |
| MURSKA SOBOTA       | 266.957   | 5,0   | 47,9 | 75,0 | 32,1  | 102    |
| KRAS                | 49.439    | 0,9   | 10,7 | 35,3 | 7,5   | 24     |
| SLOVENIJA           | 5.361.151 | 100,0 | 38,7 | 38,7 | 31,4  | 100    |



| GOZDNA GOSPODARSTVA | %GG  | RANG |
|---------------------|------|------|
| TOLMIN              | 11,7 | 12   |
| BLED                | 1,8  | 2    |
| KRANJ               | 3,6  | 5    |
| LJUBLJANA           | 6,1  | 8    |
| POSTOJNA            | 8,0  | 10   |
| KOČEVJE             | 19,5 | 14   |
| NOVO MESTO          | 15,6 | 13   |
| BREŽICE             | 7,3  | 9    |
| CELJE               | 4,8  | 6    |
| NAZARJE             | 3,3  | 4    |
| SLOVENJ GRADEC      | 2,7  | 3    |
| MARIBOR             | 9,7  | 11   |
| MURSKA SOBOTA       | 5,0  | 7    |
| KRAS                | 0,9  | 1    |

ETAT V GOZDOVNIH BREZ OMEJITVE PO NAMENU  
 DRUŽBENI  
 LISTAVCI

| GOZDNA GOSPODARSTVA | M3        | %GG   | %SL  | %DV  | M3/HA | INDEKS |
|---------------------|-----------|-------|------|------|-------|--------|
| 1                   | 2         | 3     | 4    | 5    | 6     | 7      |
| TOLMIN              | 626.889   | 11,7  | 42,5 | 56,2 | 21,9  | 70     |
| BLAD                | 96.747    | 1,8   | 29,9 | 9,5  | 22,9  | 73     |
| KRANJ               | 193.879   | 3,6   | 29,3 | 26,1 | 26,6  | 85     |
| LJUBLJANA           | 324.797   | 6,1   | 19,2 | 37,3 | 26,8  | 85     |
| POSTOJNA            | 426.500   | 8,0   | 47,8 | 26,7 | 27,3  | 87     |
| KOŠEVJE             | 1.047.820 | 19,5  | 70,2 | 49,4 | 43,9  | 140    |
| NOVO MESTO          | 833.667   | 15,6  | 46,9 | 59,7 | 41,8  | 133    |
| PREŽICE             | 392.423   | 7,3   | 32,3 | 71,7 | 32,7  | 104    |
| CELJE               | 255.963   | 4,8   | 20,7 | 47,6 | 31,9  | 102    |
| NAZARJE             | 179.436   | 3,3   | 62,5 | 28,7 | 33,6  | 107    |
| SLOVENJ GRADEC      | 146.109   | 2,7   | 50,3 | 12,4 | 29,0  | 92     |
| MARIBOR             | 520.525   | 9,7   | 35,1 | 32,1 | 38,1  | 121    |
| MURSKA SOBOTA       | 266.957   | 5,0   | 47,9 | 75,0 | 32,1  | 102    |
| KRAS                | 49.439    | 0,9   | 10,7 | 35,3 | 7,5   | 24     |
| SLOVENIJA           | 5.361.151 | 100,0 | 38,7 | 38,7 | 31,4  | 100    |




| GOZDNA GOSPODARSTVA | %SL  | RANG |
|---------------------|------|------|
| TOLMIN              | 42,5 | 8    |
| BLAD                | 29,9 | 5    |
| KRANJ               | 29,3 | 4    |
| LJUBLJANA           | 19,2 | 2    |
| POSTOJNA            | 47,8 | 10   |
| KOŠEVJE             | 70,2 | 14   |
| NOVO MESTO          | 46,9 | 9    |
| PREŽICE             | 32,3 | 6    |
| CELJE               | 20,7 | 3    |
| NAZARJE             | 62,5 | 13   |
| SLOVENJ GRADEC      | 50,3 | 12   |
| MARIBOR             | 35,1 | 7    |
| MURSKA SOBOTA       | 47,9 | 11   |
| KRAS                | 10,7 | 1    |



ETAT V GOZDOVIR BREZ OMEJITVE PO NAHENU  
 DRUŽBENI  
 LISTAVCI


| GOZDNA GOSPODARSTVA | M3        | %GG   | %SL  | %DV  | M3/HA | INDEKS |
|---------------------|-----------|-------|------|------|-------|--------|
| 1                   | 2         | 3     | 4    | 5    | 6     | 7      |
| TOLMIN              | 626.889   | 11,7  | 42,5 | 56,2 | 21,9  | 70     |
| BLD                 | 96.747    | 1,8   | 29,9 | 9,5  | 22,9  | 73     |
| KRANJ               | 193.879   | 3,6   | 29,3 | 26,1 | 26,6  | 85     |
| LJUBLJANA           | 324.797   | 6,1   | 19,2 | 37,3 | 26,8  | 85     |
| POSTOJNA            | 426.500   | 8,0   | 47,8 | 26,7 | 27,3  | 87     |
| KOŠEVJE             | 1.047.820 | 19,5  | 70,2 | 49,4 | 43,9  | 140    |
| NOVO MESTO          | 833.667   | 15,6  | 46,9 | 59,7 | 41,8  | 133    |
| BREŽICE             | 392.423   | 7,3   | 32,3 | 71,7 | 32,7  | 104    |
| CELJE               | 255.963   | 4,8   | 20,7 | 47,6 | 31,9  | 102    |
| NAZARJE             | 179.436   | 3,3   | 62,5 | 28,7 | 33,6  | 107    |
| SLOVENJ GRADEC      | 146.109   | 2,7   | 50,3 | 12,4 | 29,0  | 92     |
| MARIBOR             | 520.525   | 9,7   | 35,1 | 32,1 | 38,1  | 121    |
| MURSKA SOBOTA       | 266.957   | 5,0   | 47,9 | 75,0 | 32,1  | 102    |
| KRAS                | 49.439    | 0,9   | 10,7 | 35,3 | 7,5   | 24     |
| SLOVENIJA           | 5.361.151 | 100,0 | 38,7 | 38,7 | 31,4  | 100    |



| GOZDNA GOSPODARSTVA | %DV  | RANG |
|---------------------|------|------|
| TOLMIN              | 56,2 | 11   |
| BLD                 | 9,5  | 1    |
| KRANJ               | 26,1 | 3    |
| LJUBLJANA           | 37,3 | 8    |
| POSTOJNA            | 26,7 | 4    |
| KOŠEVJE             | 49,4 | 10   |
| NOVO MESTO          | 59,7 | 12   |
| BREŽICE             | 71,7 | 13   |
| CELJE               | 47,6 | 9    |
| NAZARJE             | 28,7 | 5    |
| SLOVENJ GRADEC      | 12,4 | 2    |
| MARIBOR             | 32,1 | 6    |
| MURSKA SOBOTA       | 75,0 | 14   |
| KRAS                | 35,3 | 7    |

ETAT V GOZDOVIH BREZ OMEJITVE PO NAMENU  
DRUŽBENI  
LISTAVCI


| GOZDNA GOSPODARSTVA | M3        | %GG   | %SL  | %DV  | M3/HA | INDEKS |
|---------------------|-----------|-------|------|------|-------|--------|
| 1                   | 2         | 3     | 4    | 5    | 6     | 7      |
| TOLMIN              | 626.889   | 11,7  | 42,5 | 56,2 | 21,9  | 70     |
| BLEJ                | 96.747    | 1,8   | 29,9 | 9,5  | 22,9  | 73     |
| KRANJ               | 193.879   | 3,6   | 29,3 | 26,1 | 26,6  | 85     |
| LJUBLJANA           | 324.797   | 6,1   | 19,2 | 37,3 | 26,8  | 85     |
| POSTOJNA            | 426.500   | 8,0   | 47,8 | 26,7 | 27,3  | 87     |
| KOČEVJE             | 1.047.820 | 19,5  | 70,2 | 49,4 | 43,9  | 140    |
| NOVO MESTO          | 833.667   | 15,6  | 46,9 | 59,7 | 41,8  | 133    |
| BREŽICE             | 392.423   | 7,3   | 32,3 | 71,7 | 32,7  | 104    |
| CELJE               | 255.963   | 4,8   | 20,7 | 47,6 | 31,9  | 102    |
| NAZARJE             | 179.436   | 3,3   | 62,5 | 28,7 | 33,6  | 107    |
| SLOVENJ GRADEC      | 146.109   | 2,7   | 50,3 | 12,4 | 29,0  | 92     |
| MARIBOR             | 520.525   | 9,7   | 35,1 | 32,1 | 38,1  | 121    |
| MURSKA SOBOTA       | 266.957   | 5,0   | 47,9 | 75,0 | 32,1  | 102    |
| KRAS                | 49.439    | 0,9   | 10,7 | 35,3 | 7,5   | 24     |
| SLOVENIJA           | 5.361.151 | 100,0 | 38,7 | 38,7 | 31,4  | 100    |



| GOZDNA GOSPODARSTVA | M3/HA | RANG |
|---------------------|-------|------|
| TOLMIN              | 21,9  | 2    |
| BLEJ                | 22,9  | 3    |
| KRANJ               | 26,6  | 4    |
| LJUBLJANA           | 26,8  | 5    |
| POSTOJNA            | 27,3  | 6    |
| KOČEVJE             | 43,9  | 14   |
| NOVO MESTO          | 41,8  | 13   |
| BREŽICE             | 32,7  | 10   |
| CELJE               | 31,9  | 8    |
| NAZARJE             | 33,6  | 11   |
| SLOVENJ GRADEC      | 29,0  | 7    |
| MARIBOR             | 38,1  | 12   |
| MURSKA SOBOTA       | 32,1  | 9    |
| KRAS                | 7,5   | 1    |

ETAT V GOZDOVIH BREZ OMEJITVE PO NAMENU  
ZASEBNI  
IGLAVCI + LISTAVCI

| GOZDNA GOSPODARSTVA | M3         | %GG   | %SL  | %DV   | M3/HA | INDEKS |
|---------------------|------------|-------|------|-------|-------|--------|
| 1                   | 2          | 3     | 4    | 5     | 6     | 7      |
| TOLMIN              | 1.133.929  | 6,2   | 50,4 | 100,0 | 20,3  | 70     |
| BLED                | 869.153    | 4,7   | 46,2 | 100,0 | 39,4  | 135    |
| KRAJNJ              | 1.437.854  | 7,8   | 65,9 | 100,0 | 32,1  | 110    |
| LJUPLJANA           | 2.961.891  | 16,1  | 77,3 | 100,0 | 29,9  | 102    |
| POSTOJNA            | 1.212.318  | 6,6   | 43,1 | 100,0 | 37,2  | 127    |
| KOČEVJE             | 1.047.617  | 5,7   | 33,1 | 100,0 | 38,8  | 133    |
| NOVO MESTO          | 1.218.498  | 6,6   | 46,6 | 100,0 | 23,1  | 79     |
| BREŽICE             | 937.943    | 5,1   | 63,1 | 100,0 | 19,6  | 67     |
| CELJE               | 1.772.075  | 9,6   | 76,7 | 100,0 | 33,8  | 115    |
| NAZARJE             | 1.129.139  | 6,1   | 64,4 | 100,0 | 41,3  | 141    |
| SLOVENJ GRADEC      | 1.463.295  | 8,0   | 55,4 | 100,0 | 44,9  | 153    |
| MARIBOR             | 2.163.901  | 11,8  | 57,1 | 100,0 | 36,1  | 123    |
| MURSKA SOBOTA       | 562.760    | 3,1   | 61,3 | 100,0 | 23,0  | 78     |
| KRAS                | 486.506    | 2,6   | 77,6 | 100,0 | 9,8   | 34     |
| SLOVENIJA           | 18.396.879 | 100,0 | 57,0 | 100,0 | 29,3  | 100    |




| GOZDNA GOSPODARSTVA | %GG  | RANG |
|---------------------|------|------|
| TOLMIN              | 6,2  | 7    |
| BLED                | 4,7  | 3    |
| KRAJNJ              | 7,8  | 10   |
| LJUPLJANA           | 16,1 | 14   |
| POSTOJNA            | 6,6  | 8    |
| KOČEVJE             | 5,7  | 5    |
| NOVO MESTO          | 6,6  | 9    |
| BREŽICE             | 5,1  | 4    |
| CELJE               | 9,6  | 12   |
| NAZARJE             | 6,1  | 6    |
| SLOVENJ GRADEC      | 8,0  | 11   |
| MARIBOR             | 11,8 | 13   |
| MURSKA SOBOTA       | 3,1  | 2    |
| KRAS                | 2,6  | 1    |



ETAT V GOZDOVIH BREZ OMEJITVE PO IMENU  
ZASEBNI  
IGLAVCI + LISTAVCI


| GOZDNA GOSPODARSTVA | M3         | %GG   | %SL  | %DV   | M3/HA | INDEKS |
|---------------------|------------|-------|------|-------|-------|--------|
| 1                   | 2          | 3     | 4    | 5     | 6     | 7      |
| TOLMIN              | 1.133.929  | 6,2   | 50,4 | 100,0 | 20,3  | 70     |
| BLEJ                | 869.153    | 4,7   | 46,2 | 100,0 | 39,4  | 135    |
| KRANJ               | 1.437.854  | 7,8   | 65,9 | 100,0 | 32,1  | 110    |
| LJUBLJANA           | 2.961.891  | 16,1  | 77,3 | 100,0 | 29,9  | 102    |
| POSTOJNA            | 1.212.318  | 6,6   | 43,1 | 100,0 | 37,2  | 127    |
| KOŽEVJE             | 1.047.617  | 5,7   | 33,1 | 100,0 | 38,8  | 133    |
| NOVO MESTO          | 1.218.498  | 6,6   | 46,6 | 100,0 | 23,1  | 79     |
| BREŽICE             | 937.943    | 5,1   | 63,1 | 100,0 | 19,6  | 67     |
| CELJE               | 1.772.075  | 9,6   | 76,7 | 100,0 | 33,8  | 115    |
| NAZARJE             | 1.129.139  | 6,1   | 64,4 | 100,0 | 41,3  | 141    |
| SLOVENJ GRADEC      | 1.463.295  | 8,0   | 55,4 | 100,0 | 44,9  | 153    |
| HARIBOR             | 2.163.901  | 11,8  | 57,1 | 100,0 | 36,1  | 123    |
| MURSKA SOBOTA       | 562.760    | 3,1   | 61,3 | 100,0 | 23,0  | 78     |
| KRAS                | 486.506    | 2,6   | 77,6 | 100,0 | 9,8   | 34     |
| SLOVENIJA           | 18.396.879 | 100,0 | 57,0 | 100,0 | 29,3  | 100    |



| GOZDNA GOSPODARSTVA | M3/HA | RANG |
|---------------------|-------|------|
| TOLMIN              | 20,3  | 3    |
| BLEJ                | 39,4  | 12   |
| KRANJ               | 32,1  | 7    |
| LJUBLJANA           | 29,9  | 6    |
| POSTOJNA            | 37,2  | 10   |
| KOŽEVJE             | 38,8  | 11   |
| NOVO MESTO          | 23,1  | 5    |
| BREŽICE             | 19,6  | 2    |
| CELJE               | 33,8  | 8    |
| NAZARJE             | 41,3  | 13   |
| SLOVENJ GRADEC      | 44,9  | 14   |
| HARIBOR             | 36,1  | 9    |
| MURSKA SOBOTA       | 23,0  | 4    |
| KRAS                | 9,8   | 1    |

ETAT V GOZDOVIRI PREZ OMEJITVE PO POKRAJINAH  
ZASEBNI  
LISTAVCI


| GOZDNA GOSPODARSTVA | M3        | %GG   | %SL  | %DV  | M3/HA | INDEKS |
|---------------------|-----------|-------|------|------|-------|--------|
| 1                   | 2         | 3     | 4    | 5    | 6     | 7      |
| TOLMIN              | 847.208   | 10,0  | 57,5 | 74,7 | 17,9  | 90     |
| PLED                | 227.325   | 2,7   | 70,1 | 26,2 | 23,9  | 119    |
| KRAJNJ              | 467.547   | 5,5   | 70,7 | 32,5 | 20,8  | 104    |
| LJUBLJANA           | 1.366.742 | 16,1  | 80,8 | 46,1 | 21,0  | 105    |
| POSTOJNA            | 465.866   | 5,5   | 52,2 | 38,4 | 24,5  | 122    |
| KOČEVJE             | 445.518   | 5,3   | 29,8 | 42,5 | 26,9  | 135    |
| NOVO MESTO          | 942.110   | 11,1  | 53,1 | 77,3 | 20,3  | 102    |
| BREŽICE             | 820.583   | 9,7   | 67,7 | 87,5 | 18,5  | 93     |
| CELJE               | 982.412   | 11,6  | 79,3 | 55,4 | 25,4  | 127    |
| HAZARJE             | 107.458   | 1,3   | 37,5 | 9,5  | 17,4  | 87     |
| SLOVENJ GRADEC      | 144.593   | 1,7   | 49,7 | 9,9  | 22,4  | 112    |
| MAPIBOR             | 961.971   | 11,3  | 64,9 | 44,5 | 24,4  | 122    |
| MURSKA SOBOTA       | 289.967   | 3,4   | 52,1 | 51,5 | 16,7  | 84     |
| KRAS                | 411.227   | 4,8   | 89,3 | 84,5 | 9,1   | 46     |
| SLOVENIJA           | 8.480.627 | 100,0 | 61,3 | 46,1 | 20,0  | 100    |



| GOZDNA GOSPODARSTVA | %GG  | RANG |
|---------------------|------|------|
| TOLMIN              | 10,0 | 10   |
| PLED                | 2,7  | 3    |
| KRAJNJ              | 5,5  | 8    |
| LJUBLJANA           | 16,1 | 14   |
| POSTOJNA            | 5,5  | 7    |
| KOČEVJE             | 5,3  | 6    |
| NOVO MESTO          | 11,1 | 11   |
| BREŽICE             | 9,7  | 9    |
| CELJE               | 11,6 | 13   |
| HAZARJE             | 1,3  | 1    |
| SLOVENJ GRADEC      | 1,7  | 2    |
| MAPIBOR             | 11,3 | 12   |
| MURSKA SOBOTA       | 3,4  | 4    |
| KRAS                | 4,8  | 5    |

ETAT V GOZDOVIR BREZ OMEJITVE PO NAMENU  
ZASEBNI  
LISTAVCI

| GOZDNA GOSPODARSTVA | M3        | %GG   | %SL  | %DV  | M3/HA | INDEKS |
|---------------------|-----------|-------|------|------|-------|--------|
| 1                   | 2         | 3     | 4    | 5    | 6     | 7      |
| TOLMIN              | 847.208   | 10,0  | 57,5 | 74,7 | 17,9  | 90     |
| BLEJ                | 227.325   | 2,7   | 70,1 | 26,2 | 23,9  | 119    |
| KRANJ               | 467.547   | 5,5   | 70,7 | 32,5 | 20,8  | 104    |
| LJUBLJANA           | 1.366.742 | 16,1  | 80,8 | 46,1 | 21,0  | 105    |
| POSTOJNA            | 465.866   | 5,5   | 52,2 | 38,4 | 24,5  | 122    |
| KOŠEVJE             | 445.518   | 5,3   | 29,8 | 42,5 | 26,9  | 135    |
| NOVO MESTO          | 942.110   | 11,1  | 53,1 | 77,3 | 20,3  | 102    |
| BREŽICE             | 820.683   | 9,7   | 67,7 | 87,5 | 18,5  | 93     |
| CELJE               | 982.412   | 11,6  | 79,3 | 55,4 | 25,4  | 127    |
| NAZARJE             | 107.458   | 1,3   | 37,5 | 9,5  | 17,4  | 87     |
| SLOVENJ GRADEC      | 144.593   | 1,7   | 49,7 | 9,0  | 22,4  | 112    |
| MARIBOR             | 961.971   | 11,3  | 64,9 | 44,5 | 24,4  | 122    |
| MURSKA SOBOTA       | 289.967   | 3,4   | 52,1 | 51,5 | 16,7  | 84     |
| KRAS                | 411.227   | 4,8   | 89,3 | 84,5 | 9,1   | 46     |
| SLOVENIJA           | 8.480.627 | 100,0 | 61,3 | 46,1 | 20,0  | 100    |




| GOZDNA GOSPODARSTVA | %SL  | RANG |
|---------------------|------|------|
| TOLMIN              | 57,5 | 7    |
| BLEJ                | 70,1 | 10   |
| KRANJ               | 70,7 | 11   |
| LJUBLJANA           | 80,8 | 13   |
| POSTOJNA            | 52,2 | 5    |
| KOŠEVJE             | 29,8 | 1    |
| NOVO MESTO          | 53,1 | 6    |
| BREŽICE             | 67,7 | 9    |
| CELJE               | 79,3 | 12   |
| NAZARJE             | 37,5 | 2    |
| SLOVENJ GRADEC      | 49,7 | 3    |
| MARIBOR             | 64,9 | 8    |
| MURSKA SOBOTA       | 52,1 | 4    |
| KRAS                | 89,3 | 14   |

ETAT V GOZDOVIH BREZ OMEJITVE PO NAMENU

ZASEBNI LISTAVCI

| GOZDNA GOSPODARSTVA | M3        | %GG   | %SL  | %DV  | M3/HA | INDEKS |
|---------------------|-----------|-------|------|------|-------|--------|
| 1                   | 2         | 3     | 4    | 5    | 6     | 7      |
| TOLMIN              | 847.208   | 10,0  | 57,5 | 74,7 | 17,9  | 90     |
| BLIED               | 227.325   | 2,7   | 70,1 | 26,2 | 23,9  | 119    |
| KRANJ               | 467.547   | 5,5   | 70,7 | 32,5 | 20,8  | 104    |
| LJUPLJANA           | 1.366.742 | 16,1  | 80,8 | 46,1 | 21,0  | 105    |
| POSTOJNA            | 465.866   | 5,5   | 52,2 | 38,4 | 24,5  | 122    |
| KOZEVJE             | 445.518   | 5,3   | 29,8 | 42,5 | 26,9  | 135    |
| NOVO MESTO          | 942.110   | 11,1  | 53,1 | 77,3 | 20,3  | 102    |
| BREŽICE             | 820.683   | 9,7   | 67,7 | 87,5 | 18,5  | 93     |
| CELJE               | 982.412   | 11,6  | 79,3 | 55,4 | 25,4  | 127    |
| HAZARJE             | 107.458   | 1,3   | 37,5 | 9,5  | 17,4  | 87     |
| SLOVENJ. GRADEC     | 144.593   | 1,7   | 49,7 | 9,9  | 22,4  | 112    |
| MARIBOR             | 961.971   | 11,3  | 64,9 | 44,5 | 24,4  | 122    |
| MURSKA SOBOTA       | 289.967   | 3,4   | 52,1 | 51,5 | 16,7  | 84     |
| KRAS                | 411.227   | 4,8   | 89,3 | 84,5 | 9,1   | 46     |
| SLOVENIJA           | 8.480.627 | 100,0 | 61,3 | 46,1 | 20,0  | 100    |



| GOZDNA GOSPODARSTVA | %DV  | RANG |
|---------------------|------|------|
| TOLMIN              | 74,7 | 11   |
| BLIED               | 26,2 | 3    |
| KRANJ               | 32,5 | 4    |
| LJUPLJANA           | 46,1 | 8    |
| POSTOJNA            | 38,4 | 5    |
| KOZEVJE             | 42,5 | 6    |
| NOVO MESTO          | 77,3 | 12   |
| BREŽICE             | 87,5 | 14   |
| CELJE               | 55,4 | 10   |
| HAZARJE             | 9,5  | 1    |
| SLOVENJ. GRADEC     | 9,9  | 2    |
| MARIBOR             | 44,5 | 7    |
| MURSKA SOBOTA       | 51,5 | 9    |
| KRAS                | 84,5 | 13   |



ETAT V GOZDOVIR BREZ OMEJITVE PO RAHENU  
ZASEBNI  
LISTAVCI


| GOZDNA GOSPODARSTVA | M3        | %GG   | %SL  | %DV  | M3/HA | INDEKS |
|---------------------|-----------|-------|------|------|-------|--------|
| 1                   | 2         | 3     | 4    | 5    | 6     | 7      |
| TOLMIN              | 847.208   | 10,0  | 57,5 | 74,7 | 17,9  | 90     |
| BLED                | 227.325   | 2,7   | 70,1 | 26,2 | 23,9  | 119    |
| KRAMJ               | 467.547   | 5,5   | 70,7 | 32,5 | 20,8  | 104    |
| LJUHLJANA           | 1.366.742 | 16,1  | 80,8 | 46,1 | 21,0  | 105    |
| POSTOJNA            | 465.866   | 5,5   | 52,2 | 38,4 | 24,5  | 122    |
| KOŠEVJE             | 445.518   | 5,3   | 29,6 | 42,5 | 26,9  | 135    |
| NOVO MESTO          | 942.110   | 11,1  | 53,1 | 77,3 | 20,3  | 102    |
| BREŽICE             | 820.683   | 9,7   | 67,7 | 87,5 | 18,5  | 93     |
| CELJE               | 982.412   | 11,6  | 79,3 | 55,4 | 25,4  | 127    |
| NAZARJE             | 107.458   | 1,3   | 37,5 | 9,5  | 17,4  | 87     |
| SLOVENJ GRADEC      | 144.593   | 1,7   | 49,7 | 9,9  | 22,4  | 112    |
| MARIBOR             | 961.971   | 11,3  | 64,9 | 44,5 | 24,4  | 122    |
| MURSKA SOBOTA       | 289.967   | 3,4   | 52,1 | 51,5 | 16,7  | 84     |
| KRAS                | 411.227   | 4,8   | 89,3 | 84,5 | 9,1   | 46     |
| SLOVENIJA           | 8.480.627 | 100,0 | 61,3 | 46,1 | 20,0  | 100    |

| GOZDNA GOSPODARSTVA | M3/HA | RANG |
|---------------------|-------|------|
| TOLMIN              | 17,9  | 4    |
| BLED                | 23,9  | 10   |
| KRAMJ               | 20,8  | 7    |
| LJUHLJANA           | 21,0  | 8    |
| POSTOJNA            | 24,5  | 12   |
| KOŠEVJE             | 26,9  | 14   |
| NOVO MESTO          | 20,3  | 6    |
| BREŽICE             | 18,5  | 5    |
| CELJE               | 25,4  | 13   |
| NAZARJE             | 17,4  | 3    |
| SLOVENJ GRADEC      | 22,4  | 9    |
| MARIBOR             | 24,4  | 11   |
| MURSKA SOBOTA       | 16,7  | 2    |
| KRAS                | 9,1   | 1    |

| GOZDNA GOSPODARSTVA | M3/HA | RANG |
|---------------------|-------|------|
| TOLMIN              | 17,9  | 4    |
| BLED                | 23,9  | 10   |
| KRAMJ               | 20,8  | 7    |
| LJUHLJANA           | 21,0  | 8    |
| POSTOJNA            | 24,5  | 12   |
| KOŠEVJE             | 26,9  | 14   |
| NOVO MESTO          | 20,3  | 6    |
| BREŽICE             | 18,5  | 5    |
| CELJE               | 25,4  | 13   |
| NAZARJE             | 17,4  | 3    |
| SLOVENJ GRADEC      | 22,4  | 9    |
| MARIBOR             | 24,4  | 11   |
| MURSKA SOBOTA       | 16,7  | 2    |
| KRAS                | 9,1   | 1    |

ETAT V GOZDOVIR BREZ OMEJITVE DO JAMENU  
ZASEBNI  
IGLAVCI

| GOZDNA GOSPODARSTVA | M3        | %GG   | %SL  | %DV  | M3/HA | INDEKS |
|---------------------|-----------|-------|------|------|-------|--------|
| i                   | 2         | 3     | 4    | 5    | 6     | 7      |
| TOLMIN              | 286.721   | 2,9   | 37,0 | 25,3 | 33,7  | 70     |
| BLEJ                | 641.828   | 6,5   | 41,2 | 73,8 | 51,2  | 106    |
| KRANJ               | 970.307   | 9,8   | 63,8 | 67,5 | 43,5  | 90     |
| LJUBLJANA           | 1.595.149 | 16,1  | 74,5 | 53,9 | 47,1  | 97     |
| POSTOJNA            | 746.452   | 7,5   | 38,9 | 61,6 | 55,0  | 113    |
| KOŠEVJE             | 602.099   | 6,1   | 36,0 | 57,5 | 57,7  | 119    |
| NOVO MESTO          | 276.388   | 2,8   | 32,9 | 22,7 | 43,0  | 89     |
| BREŽICE             | 117.260   | 1,2   | 43,1 | 12,5 | 34,3  | 71     |
| CELJE               | 789.663   | 8,0   | 73,7 | 44,6 | 57,3  | 118    |
| NAZARJE             | 1.021.681 | 10,3  | 69,6 | 90,5 | 48,3  | 100    |
| SLOVENJ GRADEC      | 1.318.702 | 13,3  | 56,1 | 90,1 | 50,4  | 104    |
| MARIBOR             | 1.201.930 | 12,1  | 52,1 | 55,5 | 58,6  | 121    |
| MURSKA SOBOTA       | 272.793   | 2,8   | 75,4 | 48,5 | 38,0  | 78     |
| KRAS                | 75.279    | 0,8   | 45,4 | 15,5 | 16,7  | 34     |
| SLOVENIJA           | 9.916.252 | 100,0 | 53,8 | 53,9 | 48,5  | 100    |



| GOZDNA GOSPODARSTVA | %GG  | RANG |
|---------------------|------|------|
| TOLMIN              | 2,9  | 5    |
| BLEJ                | 6,5  | 7    |
| KRANJ               | 9,8  | 10   |
| LJUBLJANA           | 16,1 | 14   |
| POSTOJNA            | 7,5  | 8    |
| KOŠEVJE             | 6,1  | 6    |
| NOVO MESTO          | 2,8  | 4    |
| BREŽICE             | 1,2  | 2    |
| CELJE               | 8,0  | 9    |
| NAZARJE             | 10,3 | 11   |
| SLOVENJ GRADEC      | 13,3 | 13   |
| MARIBOR             | 12,1 | 12   |
| MURSKA SOBOTA       | 2,8  | 3    |
| KRAS                | 0,8  | 1    |

ETAT V GOZDOVIR BREZ OMEJITVE PO PAMENU  
ZASEBNI  
IGLAVCI

| GOZDNA GOSPODARSTVA | 43        | %GG   | %SL  | RDV  | M3/HA | INDEKS |
|---------------------|-----------|-------|------|------|-------|--------|
| 1                   | 2         | 3     | 4    | 5    | 6     | 7      |
| TOLMIN              | 286.721   | 2,9   | 37,0 | 25,3 | 33,7  | 70     |
| BLED                | 641.828   | 6,5   | 41,2 | 73,8 | 51,2  | 106    |
| KRANJ               | 970.307   | 9,8   | 63,8 | 67,5 | 43,5  | 90     |
| LJUBLJANA           | 1.595.149 | 16,1  | 74,5 | 53,9 | 47,1  | 97     |
| POSTOJNA            | 746.452   | 7,5   | 38,9 | 61,6 | 55,0  | 113    |
| KOZEVJE             | 602.099   | 6,1   | 36,0 | 57,5 | 57,7  | 119    |
| NOVO MESTO          | 276.388   | 2,8   | 32,9 | 22,7 | 43,0  | 89     |
| BREŽICE             | 117.260   | 1,2   | 43,1 | 12,5 | 34,3  | 71     |
| CELJE               | 789.663   | 8,0   | 73,7 | 44,6 | 57,3  | 118    |
| NAZARJE             | 1.021.681 | 10,3  | 69,6 | 90,5 | 48,3  | 100    |
| SLOVENJ GRADEC      | 1.318.702 | 13,3  | 56,1 | 90,1 | 50,4  | 104    |
| MARIBOR             | 1.201.930 | 12,1  | 52,1 | 55,5 | 58,6  | 121    |
| MURSKA SOBOTA       | 272.793   | 2,8   | 75,4 | 48,5 | 38,0  | 78     |
| KRAS                | 75.279    | 0,8   | 45,4 | 15,5 | 16,7  | 34     |
| SLOVENIJA           | 9.916.252 | 100,0 | 53,8 | 53,9 | 48,5  | 100    |

\*\*\*\*\*

\*\*\*\*\*

\*\*\*\*\*

+++++-----\*\*\*\*\*S\*\*\*

+++++SG+-----\*\*\*\*\*

.....+++++-----MB-----

.....+++++\*\*\*\*\*+-----

.....BL.....+++++\*\*\*\*\*NA\*\*\*\*\*-----

.....+++++KR+\*\*\*\*\*CE\*\*\*\*\*--

.....+++++\*\*\*\*\*-----

.....TO.....+++++\*\*\*\*\*LJ\*\*\*\*\*-----

.....\*\*\*\*\*-----

.....\*\*\*\*\*-----BR-----

.....\*\*\*\*\*-----

-----PO.....NM.....

-----KO.....

-----KS-----

%SL

|   |       |   |       |
|---|-------|---|-------|
| . | 30,00 | - | 42,99 |
| - | 43,00 | - | 55,99 |
| + | 56,00 | - | 68,99 |
| * | 69,00 | - | 81,99 |

GOZDNA GOSPODARSTVA %SL RANG

|                |      |    |       |
|----------------|------|----|-------|
| TOLMIN         | 37,0 | 3  | ***** |
| BLED           | 41,2 | 5  | ***** |
| KRANJ          | 63,8 | 10 | ***** |
| LJUBLJANA      | 74,5 | 13 | ***** |
| POSTOJNA       | 38,9 | 4  | ***** |
| KOZEVJE        | 36,0 | 2  | ***** |
| NOVO MESTO     | 32,9 | 1  | ***** |
| BREŽICE        | 43,1 | 6  | ***** |
| CELJE          | 73,7 | 12 | ***** |
| NAZARJE        | 69,6 | 11 | ***** |
| SLOVENJ GRADEC | 56,1 | 9  | ***** |
| MARIBOR        | 52,1 | 8  | ***** |
| MURSKA SOBOTA  | 75,4 | 14 | ***** |
| KRAS           | 45,4 | 7  | ***** |

ETAT V GOZDOVIR BREZ OMEJITVE PO NAMENU  
ZASEBNI  
IGLAVCI

| GOZDNA GOSPODARSTVA | M3        | %GG   | %SL  | %DV  | M3/HA | INDEKS |
|---------------------|-----------|-------|------|------|-------|--------|
| 1                   | 2         | 3     | 4    | 5    | 6     | 7      |
| TOLMIN              | 286.721   | 2,9   | 37,0 | 25,3 | 33,7  | 70     |
| BLAD                | 641.828   | 6,5   | 41,2 | 73,8 | 51,2  | 106    |
| KRANJ               | 970.307   | 9,8   | 63,8 | 67,5 | 43,5  | 90     |
| LJUBLJANA           | 1.595.149 | 16,1  | 74,5 | 53,9 | 47,1  | 97     |
| POSTOJNA            | 746.452   | 7,5   | 38,9 | 61,6 | 55,0  | 113    |
| KOŠEVJEI            | 602.099   | 6,1   | 36,0 | 57,5 | 57,7  | 119    |
| NOVO MESTO          | 276.388   | 2,8   | 32,9 | 22,7 | 43,0  | 89     |
| BREŽICE             | 117.260   | 1,2   | 43,1 | 12,5 | 34,3  | 71     |
| CELJE               | 789.563   | 8,0   | 73,7 | 44,6 | 57,3  | 118    |
| NAZARJE             | 1.021.681 | 10,3  | 69,6 | 90,5 | 48,3  | 100    |
| SLOVENJ GRADEC      | 1.318.702 | 13,3  | 56,1 | 90,1 | 50,4  | 104    |
| MARIBOR             | 1.201.930 | 12,1  | 52,1 | 55,5 | 58,6  | 121    |
| MURSKA SOBOTA       | 272.793   | 2,8   | 75,4 | 48,5 | 38,0  | 78     |
| KRAS                | 75.279    | 0,8   | 45,4 | 15,5 | 16,7  | 34     |
| SLOVENIJA           | 9.916.252 | 100,0 | 53,8 | 53,9 | 48,5  | 100    |

| GOZDNA GOSPODARSTVA | %DV  | RANG |
|---------------------|------|------|
| TOLMIN              | 25,3 | 4    |
| BLAD                | 73,8 | 12   |
| KRANJ               | 67,5 | 11   |
| LJUBLJANA           | 53,9 | 7    |
| POSTOJNA            | 61,6 | 10   |
| KOŠEVJE             | 57,5 | 9    |
| NOVO MESTO          | 22,7 | 3    |
| BREŽICE             | 12,5 | 1    |
| CELJE               | 44,6 | 5    |
| NAZARJE             | 90,5 | 14   |
| SLOVENJ GRADEC      | 90,1 | 13   |
| MARIBOR             | 55,5 | 8    |
| MURSKA SOBOTA       | 48,5 | 6    |
| KRAS                | 15,5 | 2    |

| GOZDNA GOSPODARSTVA | %DV  | RANG |
|---------------------|------|------|
| TOLMIN              | 25,3 | 4    |
| BLAD                | 73,8 | 12   |
| KRANJ               | 67,5 | 11   |
| LJUBLJANA           | 53,9 | 7    |
| POSTOJNA            | 61,6 | 10   |
| KOŠEVJE             | 57,5 | 9    |
| NOVO MESTO          | 22,7 | 3    |
| BREŽICE             | 12,5 | 1    |
| CELJE               | 44,6 | 5    |
| NAZARJE             | 90,5 | 14   |
| SLOVENJ GRADEC      | 90,1 | 13   |
| MARIBOR             | 55,5 | 8    |
| MURSKA SOBOTA       | 48,5 | 6    |
| KRAS                | 15,5 | 2    |

