


Zunanja trgovina z okroglim lesom v letu 2024

Špela Ščap, Gozdarski inštitut Slovenije, Oddelek za gozdno tehniko in ekonomiko

Objavljeno na spletu 17.04.2025 (<https://doi.org/10.20315/IG.2025.0019>)

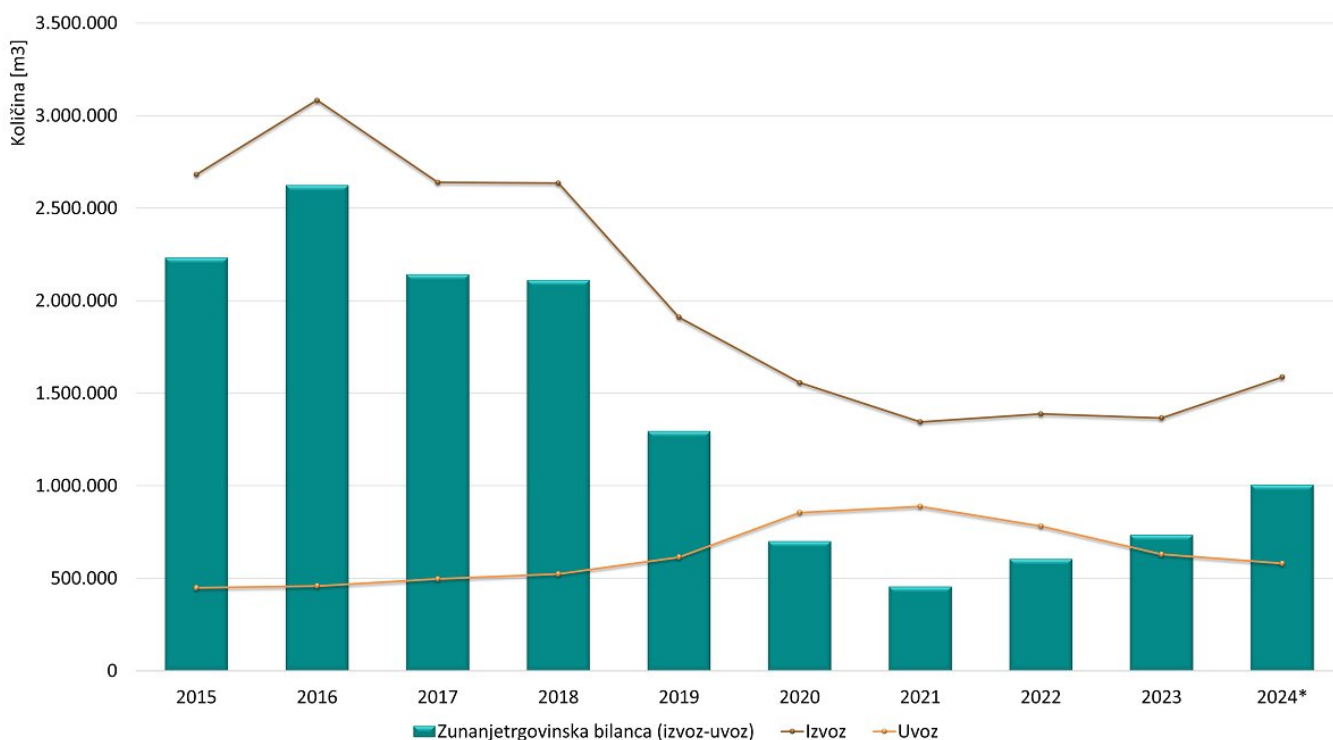


V letu 2024 je izvoz okroglega lesa znašal 1,587 milijona m³ (+16 % v primerjavi z letom 2023), od tega s 669.000 m³ (42 %) prevladuje izvoz industrijskega lesa listavcev s prevladujočo zastopanostjo lesa bukve. Uvoz okroglega lesa je v letu 2024 znašal 580.000 m³ (-8 % v primerjavi z letom 2023), od tega s 179.000 m³ (31 %) prevladujejo hlodi za žago in furnir iglavcev.

Analize so bile narejene iz začasnih podatkov o količini izvoženega in uvoženega blaga za leto 2024, pridobljenih iz baze statističnih podatkov Statističnega urada RS (v nadaljevanju SURS) po pripadajočih šifrah Kombinirane nomenklature (KN). Osnovni podatki so bili preko pretvorbenih faktorjev preračunani iz mase (t) v volumen (m³). Podatki v prispevku so zaokroženi na 1.000 m³.

Izvoz, uvoz in zunanjetrgovinska bilanca okroglega lesa

V letih 2021, 2022 in 2023 je bil izvoz okroglega lesa dokaj konstanten in je v povprečju znašal 1,367 milijona m³ na leto (slika 1). V letu 2024 pa se je izvoz povečal in znašal 1,587 milijona m³ (+16 % v primerjavi z 2023), kar je primerljivo z letom 2020. Izvoz se je povečal pri vseh skupinah okroglega lesa, z izjemo lesa za kurjavo. Po letu 2021 uvoz okroglega lesa upada, v letu 2024 je bil za 8 % manjši v primerjavi z letom 2023 in je znašal 580.000 m³. Pri tem se je najbolj zmanjšal uvoz industrijskega lesa iglavcev. Zunanjetrgovinski presežek se je v letu 2024 zopet povečal v primerjavi z obdobjem 2020–2023 in je presegel 1 milijon m³ (1,007 milijona m³). Pri tem se je najbolj povečal zunanjetrgovinski presežek industrijskega lesa iglavcev (+69 % v primerjavi z 2023), kar kaže na neuravnoteženost med proizvodnjo in porabo teh sortimentov. Enako velja za industrijski les listavcev, ki sicer s 519.000 m³ zavzema največji del v zunanjetrgovinski bilanci okroglega lesa.

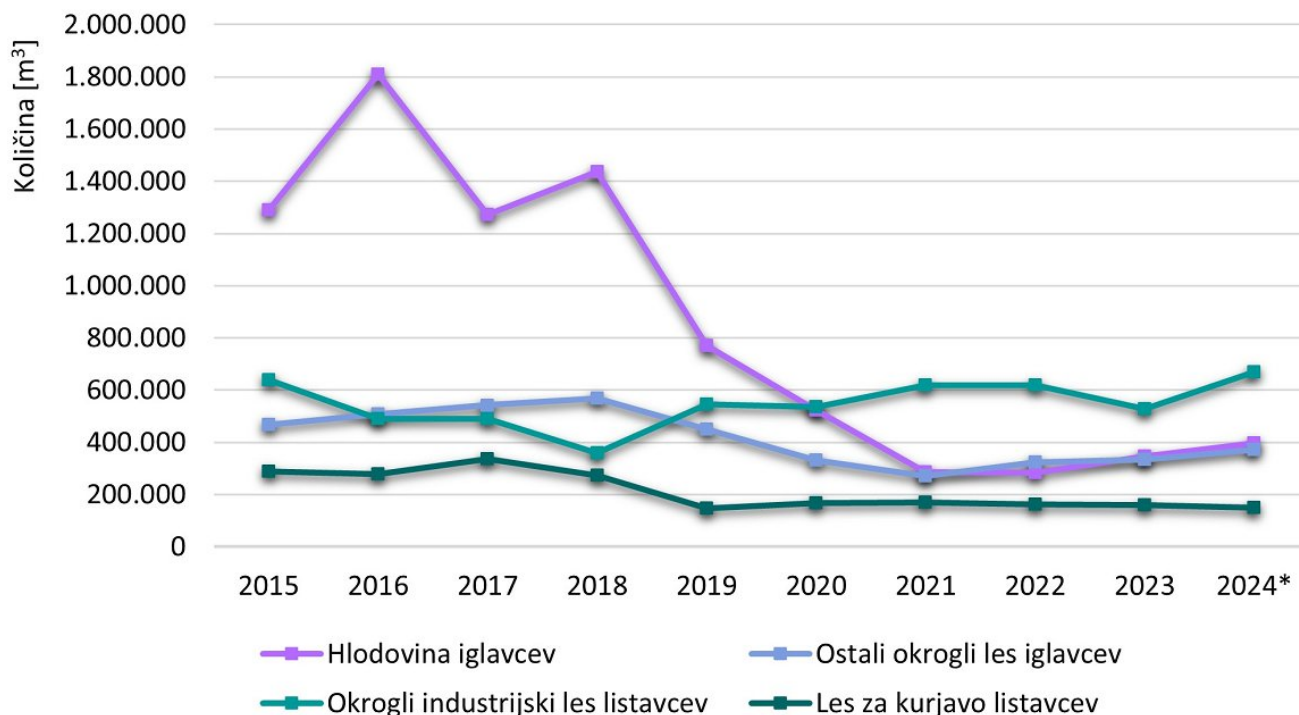


Slika 1: Izvoz, uvoz in zunanjetrgovinska bilanca okroglega lesa v Sloveniji v obdobju 2015–2024 (podatki za leto 2024 so začasni) (vir: SURS, 2025; preračuni GIS)

Struktura izvoza okroglega lesa

V strukturi izvoza okroglega lesa v letu 2024 z 42 % prevladuje industrijski les listavcev (slika 2), pri čemer prevladuje les bukve vseh dimenzij. Izvoz te skupine je znašal 669.000 m³ in je bil rekorden. Največ industrijskega lesa listavcev (60 %) smo lani izvozili v Italijo. V zadnjih dveh letih se je zopet povečal izvoz hlodovine iglavcev; v letu 2024 je znašal 397.000 m³, kar je 14 % več kot v letu 2023 in

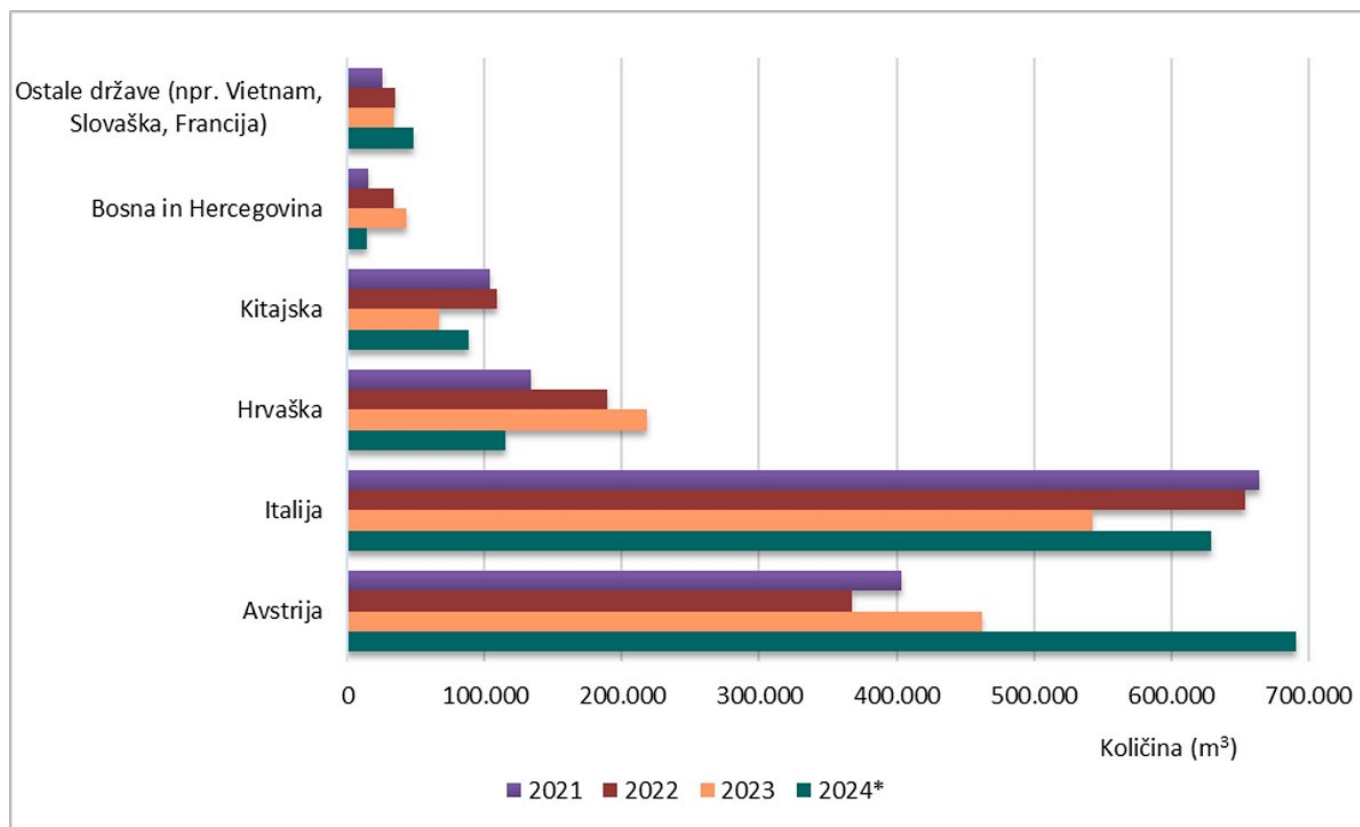
40 % več kot v letu 2022. Izvoz hlodovine iglavcev v letu 2024 predstavlja 25 % skupnega izvoza okroglega lesa v tem letu. Kar 84 % količin hlodovine iglavcev smo lani izvozili v sosednjo Avstrijo. V lanskem letu se je povečal tudi izvoz celuloznega in drugega tehničnega lesa iglavcev in bil največji v zadnjih petih letih. Za 7 % se je zmanjšal izvoz lesa za kurjavo listavcev in bil najnižji po letu 2019; le-ta je znašal 150.000 m³.



Slika 2: Izvoz posameznih skupin okroglega lesa iz Slovenije v obdobju 2015–2024 (podatki za leto 2024 so začasni) (vir: SURS, 2025; preračuni GIS)

Izvoz okroglega lesa po državah

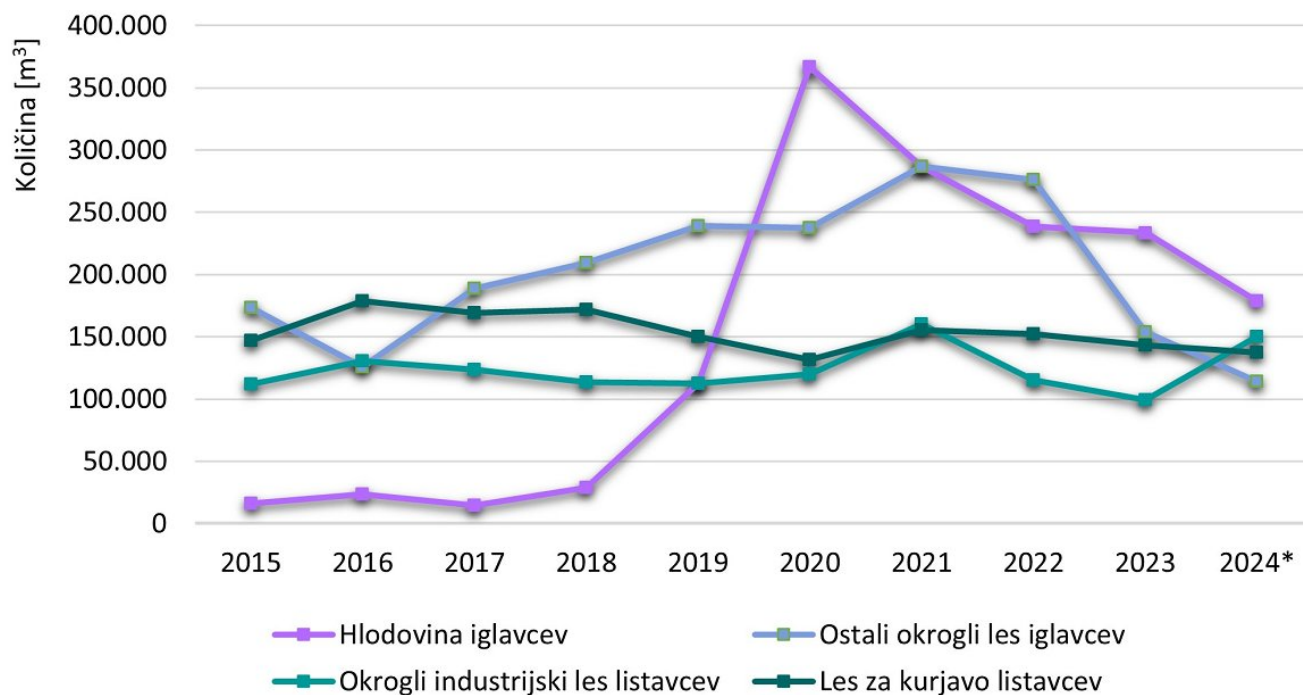
Po letu 2020 je bilo lani ponovno največ izvoza okroglega lesa v Avstrijo, in sicer 691.000 m³ (+50 % glede na 2023) (slika 3). Po strukturi izvoza okroglega lesa v Avstrijo z 48 % prevladuje hlodovina iglavcev, z 32 % sledi celulozni in drug tehnični les iglavcev. Po količini s 629.000 m³ sledi izvoz v Italijo, ki se je povečal za 16 % v primerjavi z letom 2023. V izvozu v Italijo s 64 % prevladuje industrijski les listavcev, predvsem bukov les vseh dimenzij. Na tretjem mestu držav uvoznic okroglega lesa iz Slovenije je Hrvaška, kamor smo lani zmanjšali izvoz za 47 % v primerjavi z letom 2023. Na Hrvaško smo izvozili največ industrijskega lesa listavcev in lesa za kurjavo (oboje s 37 %). Četrta zaporedna država, kamor smo lani največ izvažali okrogli les, je Kitajska s količinami v obsegu 89.000 m³ (+32 % v primerjavi z 2023). V izvozu na Kitajsko z 61 % prevladuje hrastov industrijski les. V letu 2024 smo izrazito zmanjšali izvoz okroglega lesa v Bosno in Hercegovino (-66 % v primerjavi z 2023) in je bil na podobni ravni kot leta 2021. Po večletnem konstantnem količinskem izvozu okroglega lesa v Vietnam (povprečje 2021–2023 znaša 7.000 m³), se je le-ta v letu 2024 izrazito povečal in znašal 21.000 m³; podobno kot na Kitajsko, smo tudi v Vietnam lani izvozili največ industrijskega lesa hrasta.



Slika 3: Izvoz okroglega lesa iz Slovenije po državah v obdobju 2021–2024 (podatki za leto 2024 so začasni; količine so prikazane v kubičnih metrih) (vir: SURS, 2025; preračuni GIS)

Struktura uvoza okroglega lesa

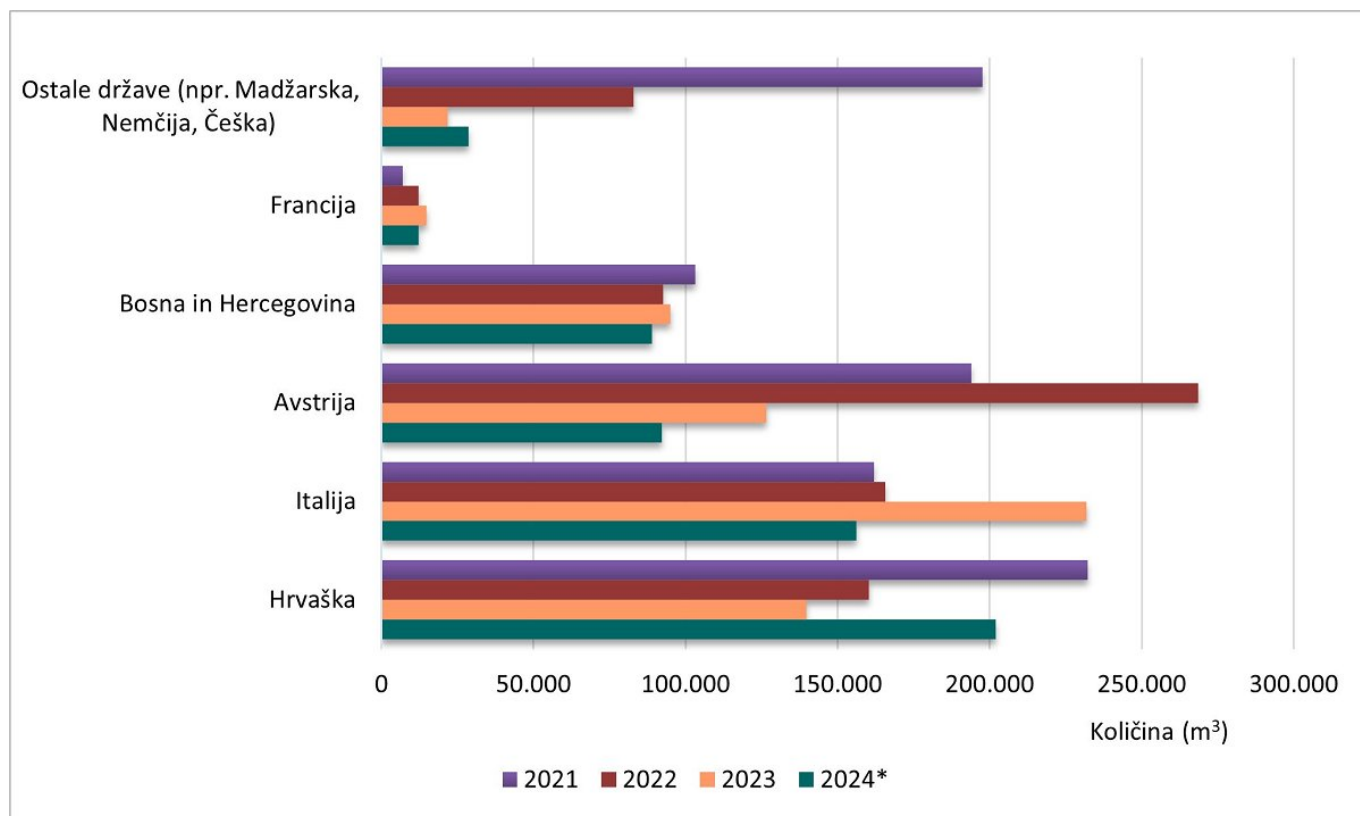
V strukturi uvoza okroglega lesa v letu 2024 z 31 % prevladuje skupina hlodi za žago in furnir iglavcev, s 26 % sledi industrijski les listavcev (slika 4). Lani smo skupaj uvozili 179.000 m³ hlodovine iglavcev, od tega 59 % iz Italije. Industrijskega lesa listavcev pa smo največ (78 %) uvozili iz Hrvaške. Uvoz vseh skupin okroglega lesa se je v letu 2024 zmanjšal v primerjavi z letom 2023, izjema je le industrijski les listavcev, katerega uvoz se je povečal za dobro polovico. Pri tem se je najbolj povečal uvoz industrijskega lesa hrasta in sicer kar za 82 % in je v letu 2024 znašal 85.000 m³.



Slika 4: Uvoz posameznih skupin okroglega lesa v Slovenijo v obdobju 2015–2024 (podatki za leto 2024 so začasni) (vir: SURS, 2025; preračuni GIS)

Uvoz okroglega lesa po državah

V letu 2024 smo za razliko od leta 2023 in 2022 ter enako kot v letu 2021, največ okroglega lesa uvozili iz Hrvaške in sicer 202.000 m³, kar je 45 % več kot leta 2023 (slika 5). Pri tem z 58 % prevladuje uvoz industrijskega lesa listavcev z več kot polovičnim deležem hrastovega lesa. Sledi uvoz iz Italije, od koder smo lani največ (68 %) uvozili hlodov za žago in furnir iglavcev. Po letu 2022 se izrazito zmanjšuje uvoz okroglega lesa iz Avstrije, v letu 2024 je le-ta znašal 92.000 m³, kar je 27 % manj kot leta 2023 in 66 % manj v primerjavi z letom 2022. Avstrija sicer ostaja na tretjem mestu držav uvoznic okroglega lesa v Slovenijo, od koder smo lani največ uvozili celuloznega in brusnega lesa iglavcev. Avstriji sledi Bosna in Hercegovina, od koder izrazito prevladuje uvoz lesa za kurjavo listavcev.



Slika 5: Uvoz okroglega lesa v Slovenijo po državah v obdobju 2021–2024 (podatki za leto 2024 so začasni; količine so prikazane v kubičnih metrih) (vir: SURS, 2025; preračuni GIS)

Zahvala

Prispevek je nastal v okviru javne gozdarske službe (JGS), ki jo financira Ministrstvo za kmetijstvo, gozdarstvo in prehrano ter v okviru Programske skupine Gozdno-lesna veriga in podnebne spremembe: prehod v krožno biogospodarstvo (P4-0430), ki jo financira Javna agencija za znanstvenoraziskovalno in inovacijsko dejavnost RS.

Viri

Statistični urad RS, 2025. Podatkovna baza »Izvoz in uvoz blaga po šifri Kombinirane nomenklature in po državah, Slovenija« za obdobje 2015 do 2024.

<https://pxweb.stat.si/SiStatData/pxweb/sl/Data/-/24902015.px> (24. 3. 2025)