

# Značilnosti zunanje trgovine z okroglim lesom v letu 2023

Špela Ščap, Gozdarski inštitut Slovenije, Oddelek za gozdno tehniko in ekonomiko

Objavljeno na spletu 25.03.2024 (<https://doi.org/10.20315/IG.2024.0013>)

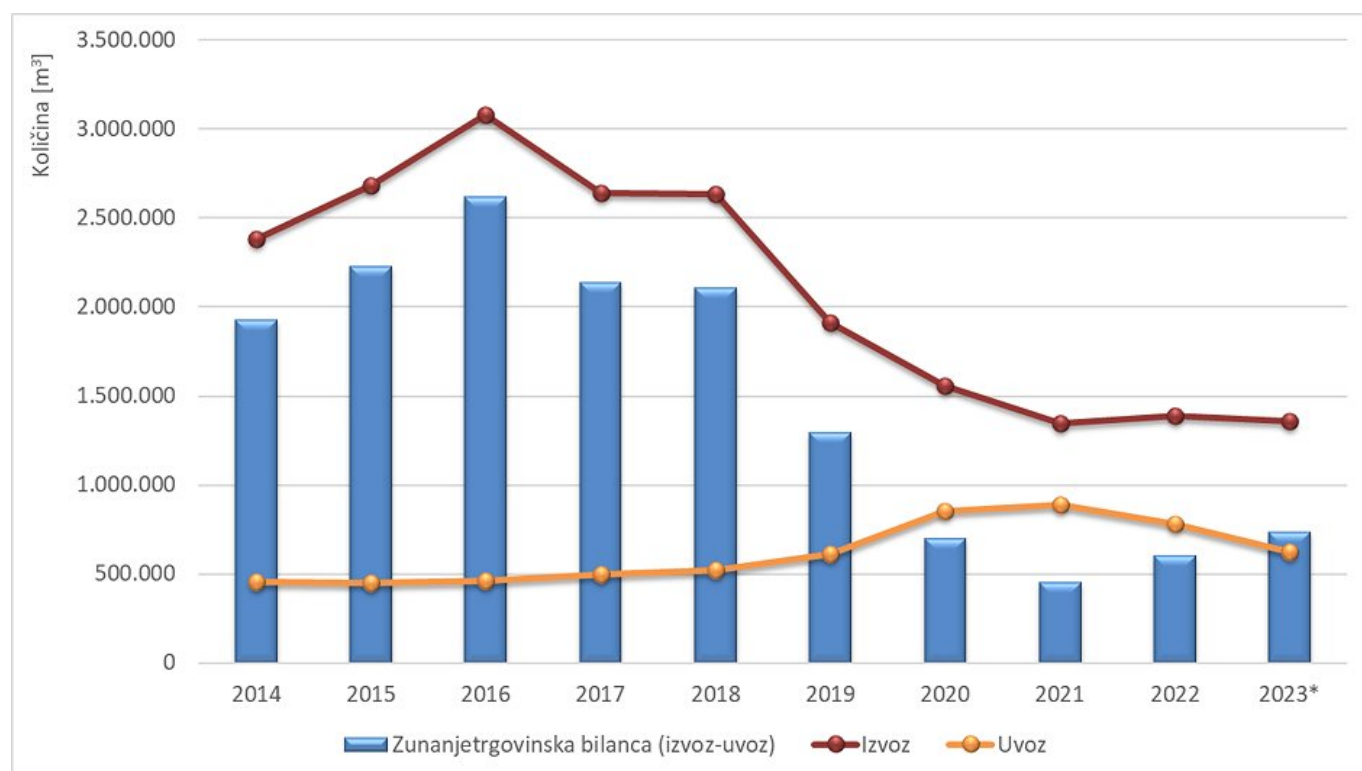


Izvoz okroglega lesa je po začasnih podatkih SURS-a v letu 2023 znašal 1,360 milijona m<sup>3</sup> (-2 % v primerjavi z letom 2022), največ količin (39 %) v izvozu predstavlja industrijski les listavcev, s prevladujočo zastopanostjo lesa bukve. Uvoz okroglega lesa je v letu 2023 znašal 0,622 milijona m<sup>3</sup> (-21 % v primerjavi z letom 2022), največ količin (37 %) v uvozu predstavljajo hlodi za žago in furnir iglavcev.

Analize so bile narejene iz začasnih podatkov o količini izvoženega in uvoženega blaga – okroglega lesa – za leto 2023, pridobljenih iz baze statističnih podatkov Statističnega urada RS (v nadaljevanju SURS) po pripadajočih šifrah Kombinirane nomenklature (KN). Osnovni podatki so bili preko pretvorbeneh faktorjev preračunani iz mase (t) v volumen (m<sup>3</sup>). Podatki v prispevku so zaokroženi na 1.000 m<sup>3</sup>.

## Izvoz, uvoz in zunanjetrgovinska bilanca okroglega lesa

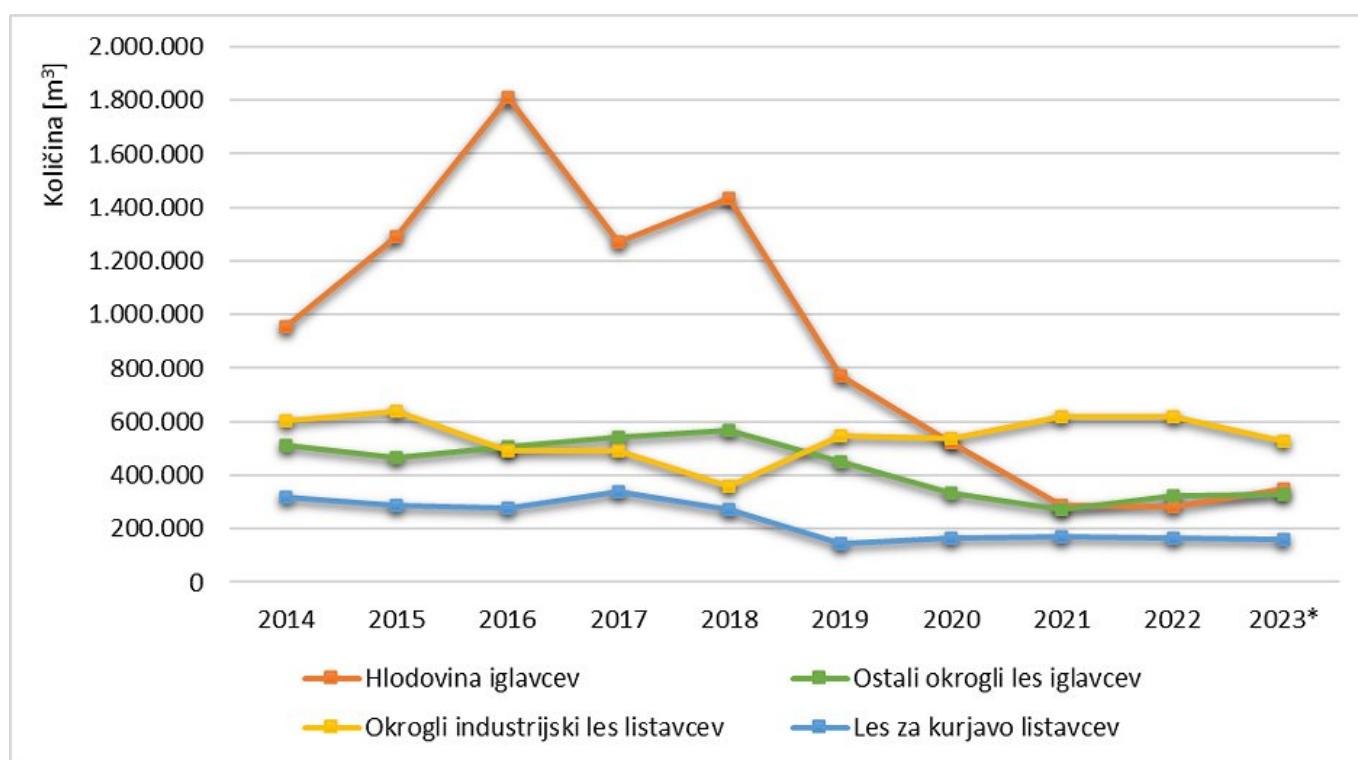
Od leta 2021 naprej izvoz okroglega ostaja konstanten, v letu 2023 je znašal 1,360 milijona m<sup>3</sup> (slika 1). Po večletnem trendu rasti uvoza okroglega lesa, se je le ta v letu 2021 zaustavil, saj v zadnjih dveh letih beležimo upad uvoza; le ta je v letu 2023 znašal 0,622 milijona m<sup>3</sup>. Glavni razlog za zmanjšanje uvoza je 47 % zmanjšanje uvoza lesa za celulozo in plošče iglavcev, ki je v letu 2022 predstavljal največji delež v strukturi uvoza. Slovenija še ostaja neto izvoznica okroglega lesa; zunanjetrgovinski presežek je v letu 2023 znašal 0,738 milijona m<sup>3</sup>, od tega 0,430 milijona m<sup>3</sup> predstavlja okrogli industrijski les listavcev.



Slika 1: Izvoz, uvoz in zunanjetrgovinska bilanca okroglega lesa v Sloveniji v obdobju 2014-2023 (podatki za leto 2023 so začasni) (vir: SURS, 2024; preračuni GIS)

## Struktura izvoza okroglega lesa

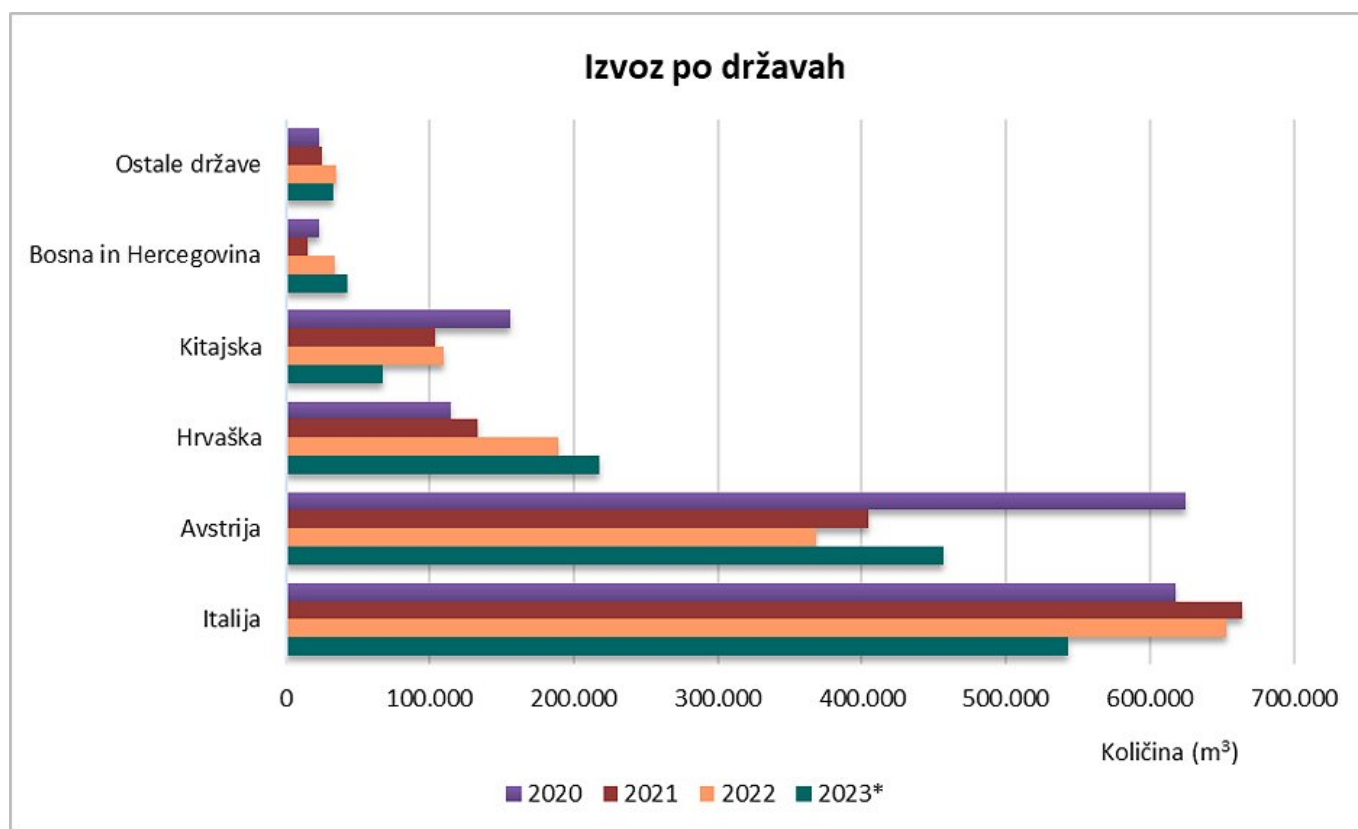
V strukturi izvoza okroglega lesa v letu 2023 z 39 % prevladuje skupina okrogli industrijski les listavcev (slika 2), pri čemer prevladuje les bukve vseh dimenzij. Sicer se je izvoz te skupine v letu 2023 zmanjšal za 15 % v primerjavi z letom 2022. Največ industrijskega lesa listavcev (59 %) smo lani izvozili v Italijo. Se je pa lani za 22 % povečal izvoz hlodovine iglavcev v primerjavi z letom 2022 in je znašal 0,346 milijona m<sup>3</sup>; tako izvoz teh sortimentov predstavlja 25 % skupnega izvoza okroglega lesa v letu 2023. Največ (66 %) količin hlodovine iglavcev smo lani izvozili v Avstrijo, z 18 % sledi Hrvaška. Izvoz lesa slabše kakovosti iglavcev (celulozni les in les za kurjavo) ter lesa za kurjavo listavcev ostaja zelo podoben izvozu leta 2022.



Slika 2: Izvoz posameznih skupin okroglega lesa iz Slovenije v obdobju 2014-2023 (podatki za leto 2023 so začasni) (vir: SURS, 2024; preračuni GIS)

## Izvoz okroglega lesa po državah

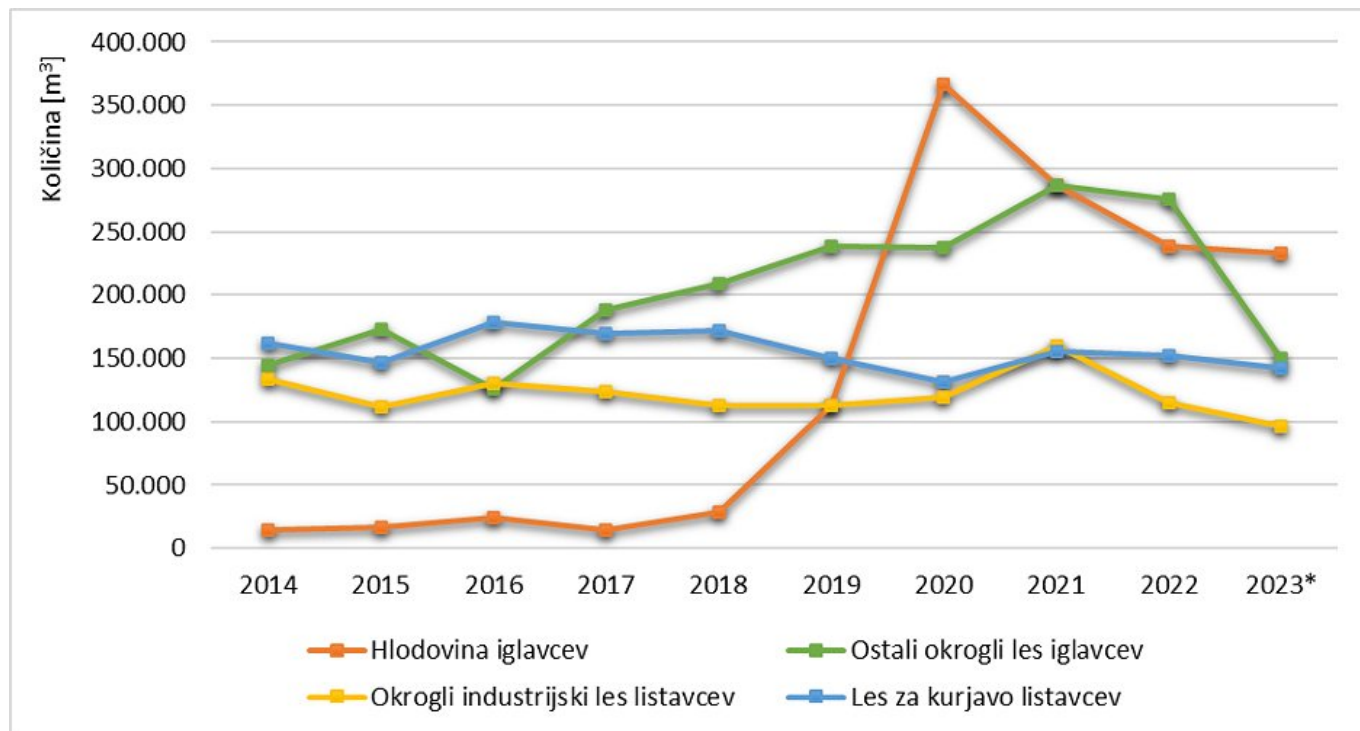
V letu 2023 je bilo podobno kot v letu 2021 in 2022 največ izvoza okroglega lesa v Italijo in sicer 0,543 milijona m<sup>3</sup> (-17 % glede na 2022) (slika 3). Po strukturi izvoza okroglega lesa v Italijo z 58 % prevladuje okrogli industrijski les listavcev, od tega prevladuje bukov les manjših dimenzij. Sledi izvoz v Avstrijo, ki se je iz 0,368 m<sup>3</sup> v letu 2022 povečal na 0,457 milijona m<sup>3</sup> (+24 %). V Avstrijo je lani s 50 % prevladoval izvoz hlodovine iglavcev, smo pa v primerjavi z letom 2022 tja izrazito povečali izvoz industrijskega lesa listavcev (+71 %). Na tretjem mestu držav uvoznic okroglega lesa iz Slovenije je Hrvaška, kamor smo lani povečali izvoz za 15 % v primerjavi z letom 2022 in 63 % v primerjavi z letom 2021. Na Hrvaško smo izvozili največ (35 %) okroglega industrijskega lesa listavcev, kjer prevladuje bukov les premera 15 cm ali več. Za 31 % smo povečali izvoz hlodovine iglavcev na Hrvaško, v primerjavi z letom 2022. Od leta 2021 naprej se povečuje izvoz okroglega lesa v Bosno in Hercegovino in je leta 2023 na podobni ravni kot leta 2019 (43.000 m<sup>3</sup> v letu 2023); 47 % izvoza v 2023 predstavljajo hlodi za žago in furnir iglavcev, 34 % pa celulozni les iglavcev.



Slika 3: Izvoz okroglega lesa iz Slovenije po državah v letih 2020, 2021, 2022 in 2023 (podatki za leto 2023 so začasni; količine so prikazane v kubičnih metrih) (vir: SURS, 2024; preračuni GIS)

## Struktura uvoza okroglega lesa

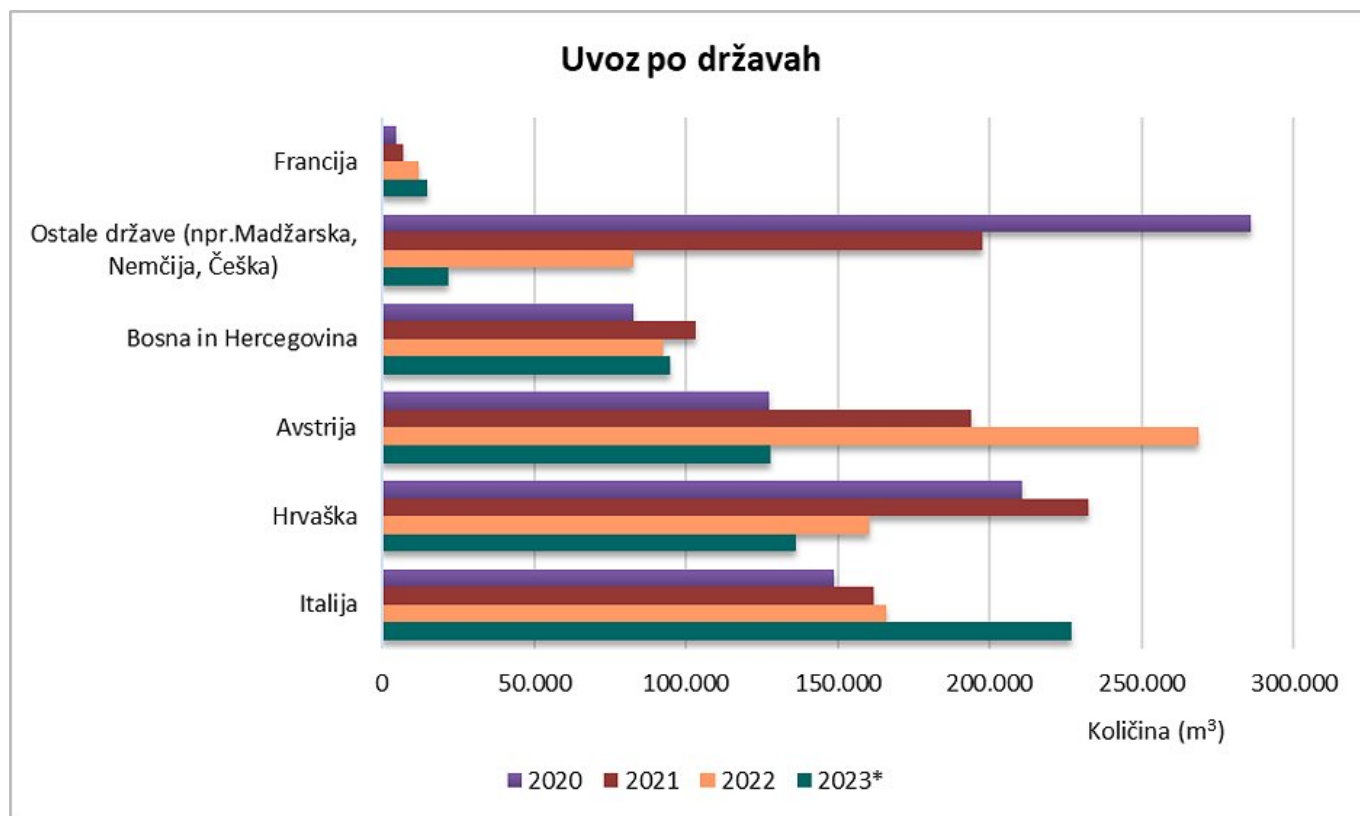
V strukturi uvoza okroglega lesa v letu 2023 z 37 % prevladuje skupina hlodi za žago in furnir iglavcev (slika 4). Lani smo uvozili 0,233 milijona m<sup>3</sup> teh sortimentov, od tega 76 % iz Italije. V letu 2023 se je za kar 46 % zmanjšal uvoz lesa slabše kakovosti iglavcev, predvsem na račun zmanjšanja uvoza celuloznega lesa smreke in jelke iz Avstrije.



Slika 4: Uvoz posameznih skupin okroglega lesa v Slovenijo v obdobju 2014–2023 (podatki za leto 2023 so začasni) (vir: SURS, 2024; preračuni GIS)

## Uvoz okroglega lesa po državah

V letu 2023 smo za razliko od prejšnjih let največ okroglega lesa uvozili iz Italije in sicer 0,227 milijona m<sup>3</sup>, kar je 37 % več kot leta 2022 (slika 5). Od tega z 79 % prevladuje skupina hlodi za žago in furnir iglavcev, predvsem smreke in jelke. Sledi uvoz iz Hrvaške, od koder smo lani največ (52 %) uvozili industrijskega lesa listavcev, z 31 % sledi les za kurjavo listavcev. Izrazito, za 52 %, se je v letu 2023 zmanjšal uvoz okroglega lesa iz Avstrije v primerjavi z letom 2022 in je znašal 0,128 milijona m<sup>3</sup>; od tega 65 % predstavlja celulozni les iglavcev. Še naprej se povečuje obseg uvoza iz Francije (+22 % glede na leto 2022 in +232 % glede na leto 2020), ki sicer zaenkrat ne predstavlja pomembnega deleža v skupnem uvozu (15.000 m<sup>3</sup> v letu 2023); iz Francije smo lani največ uvozili lesa za kurjavo listavcev in hrastovega lesa namenjenega industrijski predelavi.



*Slika 5: Uvoz okroglega lesa v Slovenijo po državah v letih 2020, 2021, 2022 in 2023 (podatki za leto 2023 so začasni; količine so prikazane v kubičnih metrih) (vir: SURS, 2024; preračuni GIS)*

## Zahvala

Prispevek je nastal v okviru javne gozdarske službe (JGS), ki jo financira Ministrstvo za kmetijstvo, gozdarstvo in prehrano ter v okviru Programske skupine Gozdno-lesna veriga in podnebne spremembe: prehod v krožno biogospodarstvo (P4-0430), ki jo financira Javna agencija za znanstvenoraziskovalno in inovacijsko dejavnost RS.

## Viri

Statistični urad RS, 2024. Podatkovna baza »Izvoz in uvoz blaga po šifri Kombinirane nomenklature in po državah, Slovenija« za obdobje 2014 do 2023.

<https://pxweb.stat.si/SiStatData/pxweb/sl/Data/-/24902015.px> (26. 2. 2024)