



Ciljni raziskovalni program »ZAGOTOVIMO SI HRANO ZA JUTRI«

**Razvoj kazalcev in metodologije spremljanja ponudbe gozdarskih storitev**

Št. projekta: V4 1812

**Analiza podatkov o prejemnikih nepovratnih sredstev v okviru PRP**

DS4: Ukrepi Programa razvoja podeželja, poročilo naloge 4.1

Avtorji: Darja Stare in dr. Nike Krajnc

Ljubljana, 16. december 2019

## Kazalo vsebine

1. Uvod.....	5
2. PRP v obdobju 2007-2013.....	6
2.1. Analiza prejemnikov sredstev za ukrep 122 .....	7
2.2. Podprte naložbe v okviru ukrepa 122 .....	11
2.2.1. Nakup traktorjev v okviru ukrepa 122 .....	14
2.2.1.1. Nakup vseh traktorjev v Sloveniji v obdobju PRP 2007-2013.....	14
2.2.2. Nakup vitlov v okviru ukrepa 122 .....	16
3. PRP v obdobju 2014-2020.....	17
3.1. Analiza prejemnikov sredstev za podukrep M08.6.....	18
3.2. Podprte naložbe v okviru podukrepa M08.6.....	21
3.2.1. Nakup traktorjev v okviru podukrepa M08.6 .....	23
3.2.1.1. Nakup vseh traktorjev v Sloveniji v obdobju PRP 2014-2020.....	24
4. Vrednotenje izvajanja PRP .....	26
4.1. Vrednotenje PRP 2007-2013 .....	26
4.2. Vrednotenje PRP 2014-2020 .....	27
5. Viri .....	29

## Kazalo preglednic

Preglednica 1: Pregled prispelih in odobrenih vlog po vrsti naložbe v obdobju 2007-2013 (na dan 31.12.2015). .....	7
Preglednica 2: Pregled prispelih, odobrenih in izplačanih vlog po prejemnikih sredstev v obdobju 2007-2013. ....	8
Preglednica 3: Seznam opreme in strojev, ki je bil nabavljen v okviru ukrepa 122 – naložbe B, razpis PRP 2007-2013, in izplačan v obdobju 2008-2015.....	13
Preglednica 4: Seznam traktorjev, ki so bili izplačani v okviru naložbe B, razpis PRP 2007-2013.....	14
Preglednica 5: Število traktorjev, ki so bili izplačani v okviru naložbe B, PRP 2007-2013, po posameznih letih. ....	15
Preglednica 6: Število vseh traktorjev kolesnikov, ki so bili kupljeni in registrirani v Sloveniji v posameznih letih. ....	15
Preglednica 7: Seznam vitlov, ki so bili izplačani v okviru naložbe B, razpis PRP 2007-2013. ....	16
Preglednica 8: Pregled prispelih, odobrenih in izplačanih vlog po vrsti operacije v obdobju PRP 2014-2020 (na dan 31.12.2018). ....	18
Preglednica 9: Pregled prispelih, odobrenih in izplačanih vlog po prejemnikih sredstev in vrsti operacije v obdobju PRP 2014-2020. ....	19
Preglednica 10: Seznam opreme in strojev, ki je bil nabavljen in izplačan v okviru razpisa PRP 2014-2020; stanje na dan 31.12.2018. ....	22
Preglednica 11: Seznam traktorjev, ki so bili izplačani v okviru naložbe A, razpis PRP 2014-2020, na dan 31.12.2018. ....	24
Preglednica 12: Število traktorjev, ki so bili izplačani v okviru naložbe A, podukrepa M08.6, na dan 31.12.2018, po posameznih letih.....	24
Preglednica 13: Število vseh traktorjev kolesnikov, ki so bili kupljeni in registrirani v Sloveniji v posameznih letih. ....	24
Preglednica 14: Novo ustvarjena delovna mesta s strani podukrepa M08.6. ....	28

## Kazalo slik

Slika 1: Število izplačanih vlog in sredstev po prejemnikih glede na naložbo.....	8
Slika 2: Prikaz uspešnosti vlog za pridobitev PRP sredstev v obdobju 2007-2013.....	9
Slika 3: Prikaz števila prejemnikov sredstev po nazivu vlagatelja primerjano s količino gozda, ki ga imajo v lasti.....	10
Slika 4: Sprememba BDV vlagateljev za dodelitev sredstev iz programa PRP 2007-2013....	10
Slika 5: Število vloženih zahtevkov po vrstah stroška.....	11
Slika 6: Prikaz števila vloženih in izplačanih zahtevkov ter vrednost izplačil po vrstah stroška. ....	12
Slika 7: Primerjava nakupa traktorjev kolesnikov za delo v gozdu v okviru sredstev PRP z nakupom vseh traktorjev v istem obdobju.....	15
Slika 8: Prikaz uspešnosti vlog za pridobitev PRP sredstev v obdobju 20014-2020 na dan 31.12.2018 po statističnih regijah.....	20
Slika 9: Prikaz števila prejemnikov sredstev po nazivu vlagatelja primerjano s količino gozda, ki ga imajo v lasti.....	21
Slika 10: Prikaz števila vloženih in izplačanih zahtevkov ter vrednost izplačil po vrstah stroška. ....	22
Slika 11: Primerjava nakupa traktorjev kolesnikov za delo v gozdu v okviru sredstev PRP z nakupom vseh traktorjev v obdobju PRP 2014-2020, za stanje na dan 31.12.2018.....	25

## 1. Uvod

Gozd v Sloveniji predstavlja pomemben element krajine, vir biološke pestrosti in tudi vir dohodka. Delo v zasebnem gozdu z namenom izkoriščanja njegovih proizvodov izvajajo lastniki gozdov. Poznavanje izvajanja del v gozdovih je pomembno, vendar tudi precej nepoznano področje. Namreč nemogoče je pričakovati, da bodo vsi lastniki gozdov aktivno izvajali dela v svojem gozdu ali bili ustrezno opremljeni in usposobljeni za delo. Predvidevamo, da se bo trg gozdarskih storitev v prihodnosti še razvijal in širil. Že z novo organiziranostjo izvajanja del v državnih gozdovih v letu 2016 so se oblikovali številni ponudniki. Vse to pa zahteva budnejše spremljanje stanja in prilagoditve v politikah spodbud in podpor za bolj učinkovito izkoriščanje gozda.

Slovenija za boljše izkoriščanje potenciala gozdov znaten vir sredstev nameni z ukrepi Programa razvoja podeželja (PRP), ki je skupni programski dokument Slovenije in Evropske komisije in pomeni podlago za koriščenje finančnih sredstev iz Evropskega kmetijskega sklada za razvoj podeželja (EKSRP). Zasebni lastniki gozdov in izvajalci del v gozdovih v okviru dopolnilne dejavnosti na kmetijah in v okviru organizirane oblike medsosedske pomoči, so med pomembnimi prejemniki nepovratnih sredstev ukrepov PRP. Ukrepi PRP za izboljšanje ponudbe gozdarskih storitev v Republiki Sloveniji so v zadnjem desetletju podprli naložbe v nakup nove mehanizacije in nove opreme za sečnjo in spravilo lesa z namenom izboljšanja gozdno-lesne vrednostne verige in povečanja učinkovitosti delovanja in konkurenčnosti gospodarstev/podjetij.

V nadaljevanju smo analizirali razpoložljive podatke o rezultatih ukrepov PRP 2007–2013 in PRP 2014-2020 na področju oblikovanja ponudbe gozdarskih storitev.

## 2. PRP v obdobju 2007-2013

Program razvoja podeželja Republike Slovenije v obdobju 2007–2013 je bil s strani Evropske komisije potrjen leta 2007, izplačila pa so potekala do konca leta 2015. Prejemniki sredstev morajo izpolnjevati svoje obveznosti še pet let po prejemu sredstev. PRP 2007–2013 je odražal nacionalne prednostne naloge, ki jih je Slovenija opredelila na podlagi analize danosti in stanja kmetijstva, živilstva in gozdarstva, pa tudi vpetosti teh gospodarskih panog v dogajanje na podeželju in celotnem prostoru. Nacionalne prednostne naloge so prispevale k učinkovitemu doseganju skupnih ciljev EU, določenih v pravnih aktih EU. Za izboljšanje ponudbe gozdarskih storitev v Sloveniji je bil v okviru PRP financiran en ukrep, in sicer znotraj 1. osi – konkurenčnost kmetijstva in gozdarstva: **Ukrep 122**: Povečanje gospodarske vrednosti gozdov.

Glavni namen ukrepa 122 je bil izboljšati učinkovitost gospodarjenja z zasebnimi gozdovi preko večje izrabe proizvodnega potenciala gozdov, uvajanja izboljšav pri sečnji in spravilu lesa ter večje varnosti pri delu v gozdu, in s tem prispevati k povečanju produktivnosti dela v gozdarstvu skladno s cilji nacionalne in EU gozdarske strategije. Ta ukrep je podprl naložbe v zasebne gozdove za:

- A – naložbe v gradnjo in rekonstrukcijo gozdnih cest in gozdnih vlak ter pripravo gozdnih vlak in
- B – naložbe v nakup nove mehanizacije in nove opreme za sečnjo in spravilo lesa,

s čimer bi prejemniki sredstev povečali izkoriščenost gozdov in zagotovili surovino na trgu.

Doseganje ciljev PRP 2007-2013 je bilo sprotno vrednoteno (OIKOS 2010, 2012, 2013 in 2015), zaključno vrednotenje izvajanja PRP pa je bilo objavljeno v dokumentu Naknadno vrednotenje PRP 2007-2013 (2017, OIKOS). Cilji ukrepa 122 naj bi bili doseženi.

## 2.1. Analiza prejemnikov sredstev za ukrep 122

Za ukrep 122 je bilo v celotnem obdobju 2007-2013 odprtih 5 javnih razpisov, na katere je prispelo 2429 vlog. Odobrenih je bilo 55 % od vseh prejetih vlog, izplačanih pa 6 vlog manj, kot je bilo odobrenih. V okviru 1.336 izplačanih vlog je prišlo še do izplačila 18 pritožb v skupni vrednosti dobrih 845.000 €. Tako je bilo do 31. decembra 2015 izplačanih 23.050.725 €. Znotraj ukrepa 122 sta bili podprti 2 naložbi. Več vlog (51 %) je prispelo za naložbo B (Naložbe v nakup nove mehanizacije in nove opreme za sečnjo in spravilo lesa), vendar je bilo po številu odobrenih in izplačanih več vlog v naložbo A (Naložbe v gradnjo in rekonstrukcijo gozdnih cest in gozdnih vlak ter pripravo gozdnih vlak; 62 %). Glede na vrednost izplačila je bilo več izplačanih sredstev za naložbo B (74 %).

*Preglednica 1: Pregled prispelih in odobrenih vlog po vrsti naložbe v obdobju 2007-2013 (na dan 31.12.2015).*

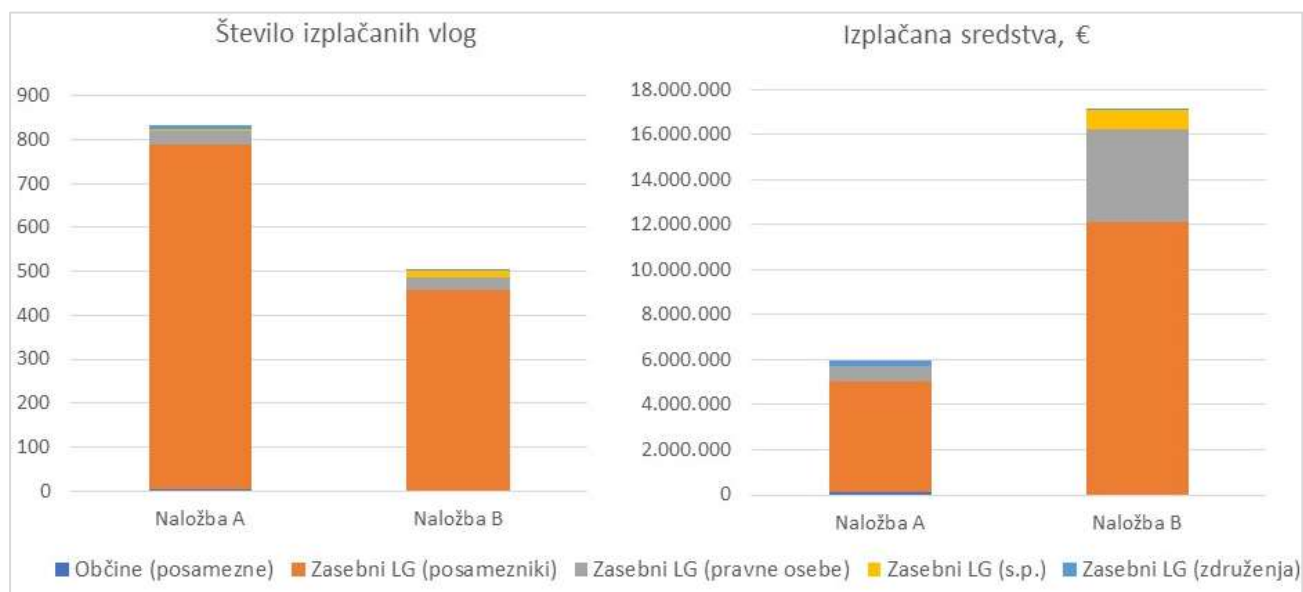
	Število prispelih vlog	Število odobrenih vlog	Delež odobrenih vlog	Odobrena sredstva €	Celotna vrednost naložb €	Število izplačanih vlog	Izplačilo €
<b>Skupaj</b>	<b>2.429</b>	<b>1.342</b>	<b>55 %</b>	<b>24.062.267</b>	<b>50.541.421</b>	<b>1.336</b>	<b>23.050.725</b>
<b>Naložba A</b>	1.181	836	71 %	6.661.712	14.061.211	833	5.986.457
<b>Naložba B</b>	1.248	506	41 %	17.400.555	36.480.209	503	17.064.268

Med prejemniki sredstev tako po številu vlog kot po izplačanih sredstvih ne glede na vrsto naložbe prevladujejo zasebni lastniki gozdov – posamezniki (več kot 90 %), sledijo zasebni lastniki gozdov – pravne osebe (6 %), zasebni lastniki gozdov – s.p. (3 %) in zasebni lastniki gozdov – združenja (z zanemarljivim 0,3 %). Med posameznimi kategorijami prejemnikov PRP sredstev pa so bile najuspešnejše občine, katerim je bilo odobrenih 75 % vlog, sledijo zasebni lastniki – pravne osebe, katerim je bilo odobrenih 61 % izmed prispelih vlog.

Preglednica 2: Pregled prispelih, odobrenih in izplačanih vlog po prejemnikih sredstev v obdobju 2007-2013.

Vrsta prejemnika PRP sredstev	Št. prispelih vlog	Št. odobrenih vlog	Št. izplačanih vlog	Izplačilo €
Zasebni lastniki gozdov (posamezniki)	2251	1249	1243	17.101.044
Zasebni lastniki gozdov (pravne osebe)	101	62	62	4.661.881
Zasebni lastniki gozdov (s.p.)	44	19	19	880.516
Zasebni lastniki gozdov (združenja)	29	9	9	303.665
Občine (posamezne)	4	3	3	103.619
<b>SKUPAJ</b>	<b>2429</b>	<b>1342</b>	<b>1336</b>	<b>23.050.725</b>

Razmerja so nekoliko drugačna, če primerjamo izplačana sredstva, kjer je delež zasebnih lastnikov gozdov – posameznikov zgolj 70 %, bistveno večji pa je delež sredstev, ki so bila izplačana pravnim osebam (več kot 24 %).

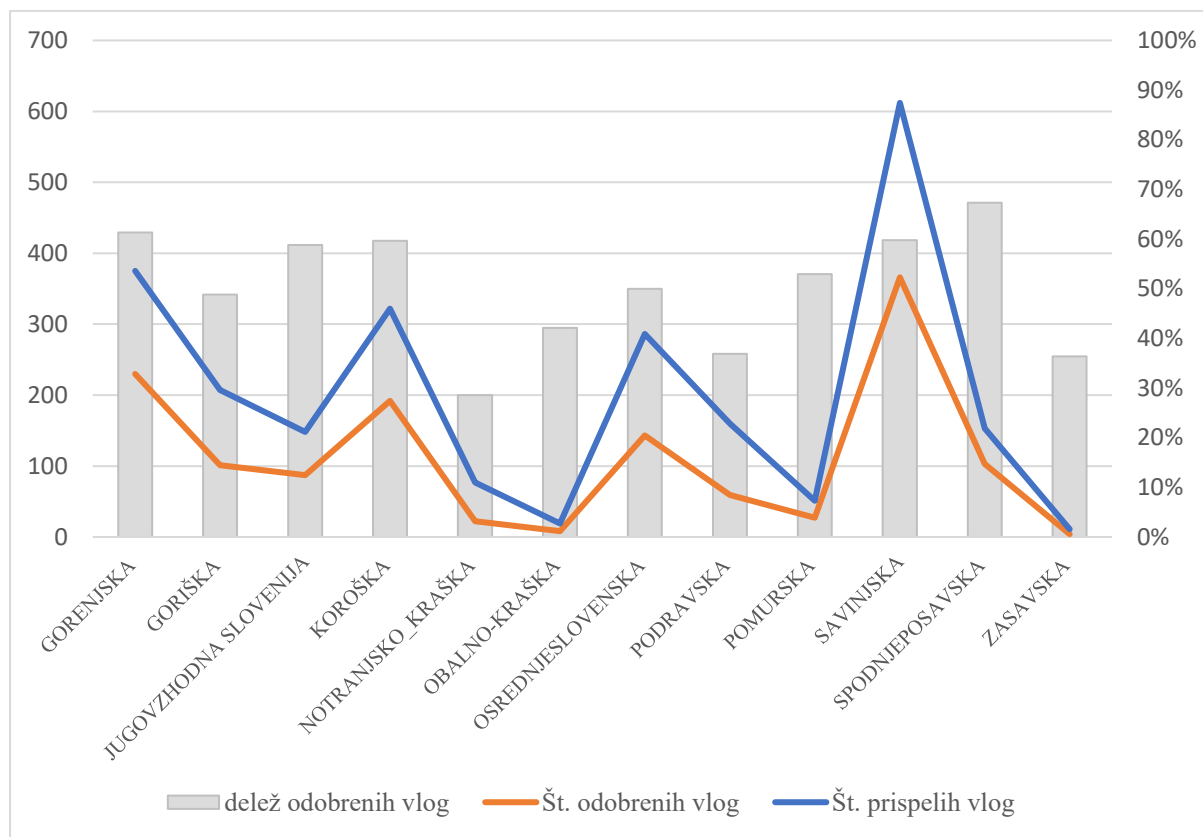


Slika 1: Število izplačanih vlog in sredstev po prejemnikih glede na naložbo.

Geografsko gledano po skupnem številu vlog je bilo največ izplačanih v Savinjski regiji (27 %), vrednostno pa v Gorenjski regiji (21 % celotne vrednosti izplačanih vlog, kar predstavlja 4,73 mil €). Pri črpanju sredstev iz ukrepa 122 je bila najbolj uspešna Spodnjeposavska regija, saj je bilo kar 67 % prejetih vlog tudi odobrenih. Sledita ji Gorenjska (z 61 %) in Savinjska

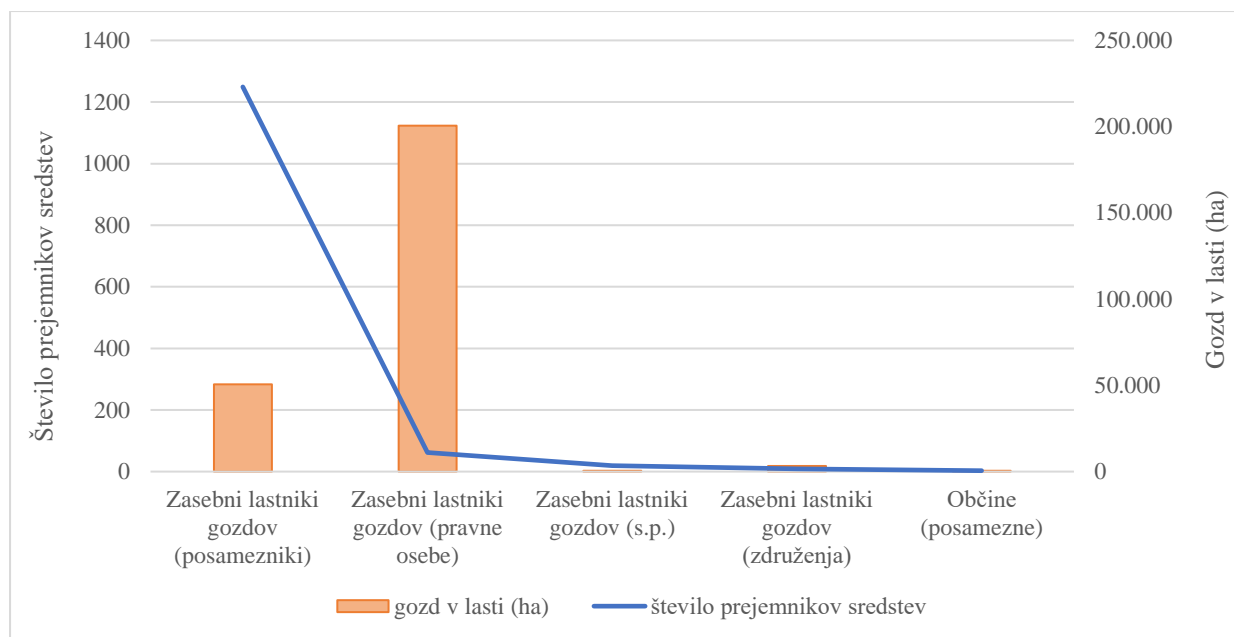


regija (s skoraj 60 %). Največ vlog je bilo odobrenih in izplačanih v letu 2009 (358 izplačanih vlog), sledita leti 2012 (335 izplačanih vlog) in 2008 (248 izplačanih vlog).



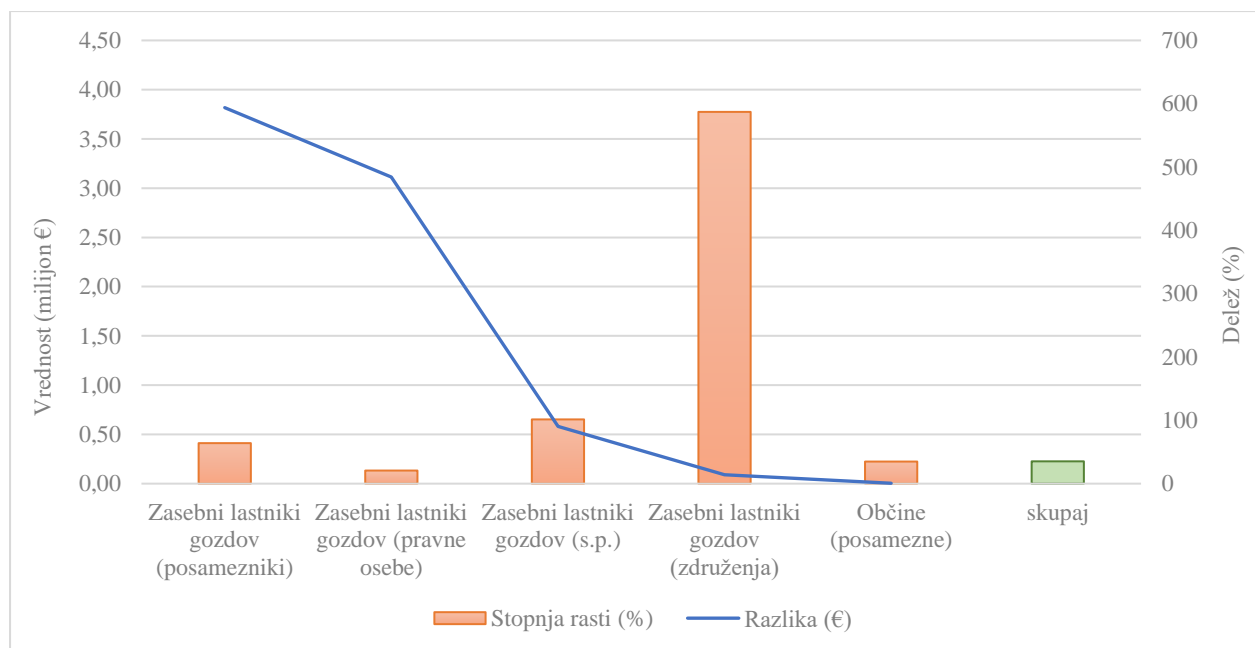
Slika 2: Prikaz uspešnosti vlog za pridobitev PRP sredstev v obdobju 2007-2013.

Vlagatelji za dodelitev nepovratnih sredstev za podpore v okviru ukrepa 122 morajo biti lastniki ali solastniki zasebnih gozdov na območju Republike Slovenije, ki mora biti večji od 0,5 ha. V primeru nakupa opreme za sečnjo in spravilo (dodelitev sredstev za namen B) mora imeti lastnik gozda ob predložitvi vloge v lasti vsaj 3 ha gozda, oziroma posekati ali spraviti vsaj 150 m<sup>3</sup> lesa letno (v 5. javnem razpisu najmanj 300 m<sup>3</sup>), v primeru nakupa mehanizacije za strojno sečnjo, pa mora vlagatelj posekati ali spraviti vsaj 2.500 m<sup>3</sup> lesa v zasebnih ali občinskih gozdovih na območju Republike Slovenije. Kadar je vlagatelj zasebni lastnik gozda – samostojni podjetnik ali pravna oseba, mora letno posekati najmanj 1.000 m<sup>3</sup> lesa. Po pridobljenih podatkih imajo vlagatelji skupno v lasti 321.314 ha gozda. Vlagatelji, katerih vloge za PRP sredstva so bila odobrena in izplačana, pa imajo v lasti 255.035 ha gozda. Večino gozdov med prejemniki sredstev imajo v lasti zasebni lastniki gozdov – pravne osebe in sicer skoraj 79 % poročenih površin. Sledijo zasebni lastniki gozdov – posamezniki z 20 % deležem, kar predstavlja dobrih 50.000 ha gozdov.



Slika 3: Prikaz števila prejemnikov sredstev po nazivu vlagatelja primerjano s količino gozda, ki ga imajo v lasti.

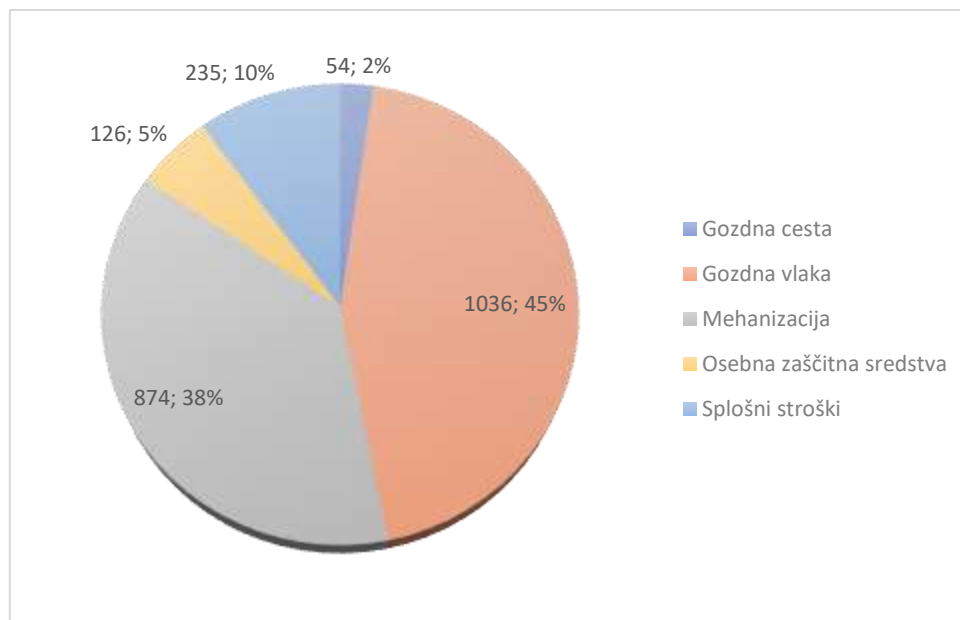
Glede na podatke iz predloženih vlog za dodelitev sredstev iz programa PRP 2007-2013 se je bruto dodana vrednost (BDV) gospodarskih enot vlagateljev z naložbo v povprečju zvišala za 35 %. To pomeni, da se je skupna BDV zvišala za več kot 7,6 mil €. Vrednostno je največje zvišanje BDV pri zasebnih lastnikih gozdov – posameznikih, to je za skoraj 4 mil €. Glede na stopnjo rasti pa je največje povišanje BDV pri zasebnih lastnikih gozdov – združenjih, kjer gre za skoraj 600 % povečanje BDV gospodarskih enot vlagateljev.



Slika 4: Sprememba BDV vlagateljev za dodelitev sredstev iz programa PRP 2007-2013.

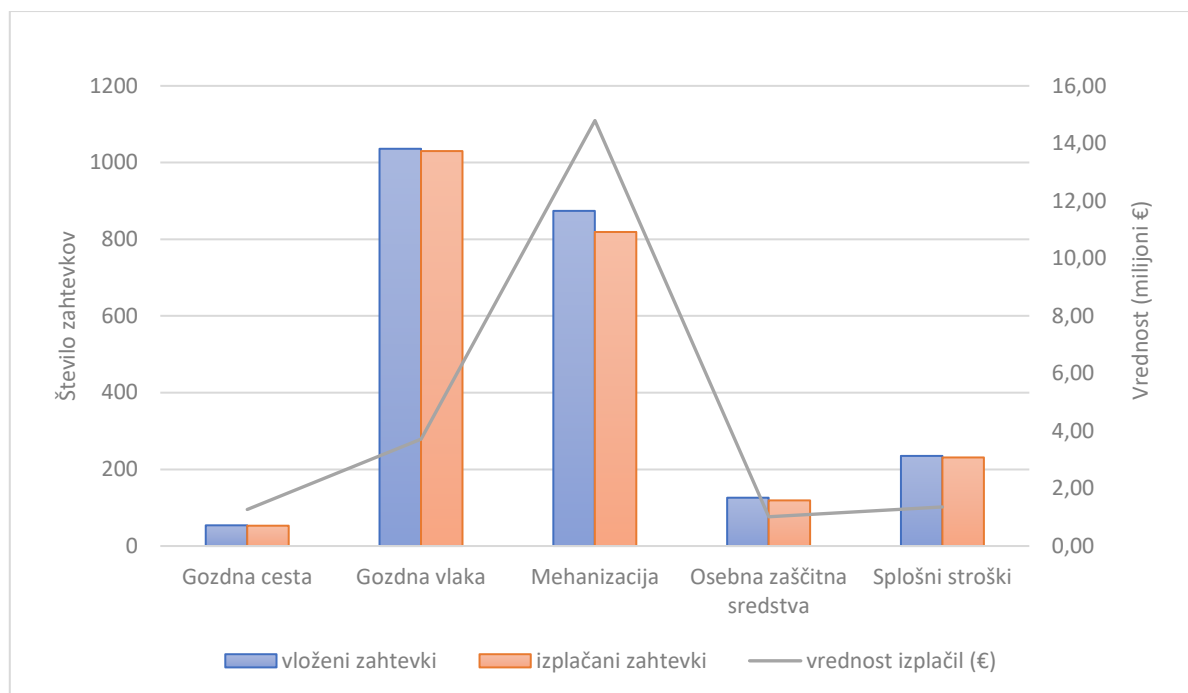
## 2.2. Podprte naložbe v okviru ukrepa 122

Za povečanje gospodarske vrednosti gozdov so bili s sredstvi PRP kriti naslednji stroški: gozdne ceste, gozdne vlake, mehanizacija, osebna zaščitna sredstva in splošni stroški.



Slika 5: Število vloženih zahtevkov po vrstah stroška.

Glede na število odobrenih in izplačanih zahtevkov (2.252 izplačanih zahtevkov, kar predstavlja 97 % glede na vse vložene zahtevke) so prevladovale vloge v kategoriji gozdne vlake (1030 vlog, kar predstavlja 46 % izmed vseh vlog ukrepa 122). Po vrednosti pa je bilo največ izplačanih zahtevkov v kategoriji mehanizacija, in sicer kar 67 %. Pri naložbah tipa B so prevladovale vloge za mehanizacijo (852 odobrenih in 819 izplačanih zahtevkov). Za nakup mehanizacije za delo v gozdovih je bilo skupno odobrenih skoraj 15 milijonov €, medtem ko je bilo za osebna zaščitna sredstva namenjeno nekaj več kot 1 milijon €.



Slika 6: Prikaz števila vloženih in izplačanih zahtevkov ter vrednost izplačil po vrstah stroška.

Znotraj naložbe B so bile upravičene tri kategorije stroškov (mehanizacija, osebna zaščitna sredstva in splošni stroški), in v vseh treh kategorijah so bila izplačana sredstva za stroje in opremo. Zato je v preglednici 3 seznam vse opreme in strojev ne glede na vrsto stroška znotraj naložb B. V vseh treh kategorijah skupaj je bilo izplačanih 1.169 zahtevkov, samo za nakup strojev in opreme pa 929 zahtevkov v skupni vrednosti dobrih 16 milijonov €.

Izmed opreme in strojev je bilo kupljenih največ traktorjev kolesnikov za delo v gozdu – z in brez vitla skupaj jih je bilo v okviru PRP kupljenih 287. Sledi nakup motornih žag, teh je bilo kupljenih 149. V okviru PRP 2007-13 je bilo nabavljenih kar 142 kompletov osebnih zaščitnih sredstev za delo s stroji in opremo, kar vključuje zaščitne čevlje, zaščitno čelado z mrežico in glušniki, rokavice, zaščitne sekaške hlače ali zaščitno sekaško obleko. Po številu nabavljenih strojev je bilo kar nekaj tudi vitlov, in sicer 130 ter traktorskih gozdarskih prikolic, skupaj s in brez pogona jih je bilo kupljenih 90.

Preglednica 3: Seznam opreme in strojev, ki je bil nabavljen v okviru ukrepa 122 – naložbe B, razpis PRP 2007-2013, in izplačan v obdobju 2008-2015.

Naziv stroška	število	vrednost
Dvobobenski gozdarski vitel - tritočkovni priklop - elektrohidravlično krmiljen	34	110.704,50
Dvobobenski vitel z zadnjo naletno desko	1	2.880,00
Enobobenski gozdarski vitel - tritočkovni priklop - elektrohidravlično krmiljen	55	121.728,25
Enobobenski gozdarski vitel - tritočkovni priklop - mehansko krmiljen	17	12.255,41
Enobobenski vitel z zadnjo naletno desko	7	10.852,38
Gozdarski vitel - vgradni dvobobenski	5	33.142,50
Gozdarski vitel - vgradni enobobenski	5	32.399,24
Gozdarski zgibni prikoličar (Forwarder)	6	911.542,49
Kleščni nosilnik za spravilo lesa s stranskim pomikom telekopske roke	1	4.458,00
Komplet za daljinsko upravljanje	22	14.176,59
Mali vitel za motorne žage (brez pogonske motorne žage)	2	1.118,61
Mali vitel za motorne žage (skupaj s pogonsko motorno žago)	4	4.280,56
Motorna žaga	149	60.936,44
Nakladalna naprava za les	1	17.734,34
Naletna deska z nastavki za pritrditev vitlov (vključno s smerni škripci)	5	16.845,20
Odrivna deska	5	12.162,00
Odrivna deska s kleščami za sortiranje	4	9.925,00
Osebnna zaščitna sredstva za delo s stroji in opremo (zaščitni čevlji, zaščitna čelada z mrežico in glušniki, rokavice, zaščitne sekaške hlače)	112	20.715,45
Osebnna zaščitna sredstva za delo s stroji in opremo (zaščitni čevlji, zaščitna čelada z mrežico in glušniki, zaščitne rokavice, zaščitna obleka)	30	9.336,30
Prednja utež in spodnja zaščita traktorja	2	2.000,00
Procesorska - harvesterska glava	2	74.322,00
Stroj za sečnjo na goseničnem podvozju	1	132.500,00
Stroj za sečnjo na kolesnem podvozju	6	1.279.519,10
Traktor kolesnik za delo v gozdu	168	5.849.911,18
Traktor kolesnik za delo v gozdu s fiksnim gozdarskim vitlom	35	1.822.622,72
Traktor kolesnik za delo v gozdu s snemljivim ali tritočkovnim vitlom	84	2.820.267,94
Traktorska gozdarska prikolica (z nakladalno napravo) brez pogona	76	919.788,05
Traktorska gozdarska prikolica (z nakladalno napravo) in s pogonom	14	345.155,17
Traktorske gozdarske verige-kolesne za 4 kolesa	39	51.847,55
Traktorski žerjavni nakladalnik (teleskopski) za les	8	86.809,20
Varovalna kabina traktorja z dodanimi zunanjimi cevni ojačitvami	3	7.489,99
Voziček za žični žerjav - univerzalni	1	8.270,00
Zgibni traktor za delo v gozdu	7	674.725,26
Žični žerjav brez lastnega motorja	2	19.574,11
Žični žerjav na tovornjaku	2	217.294,84
Žični žerjav z lastnim motorjem	4	514.826,16
Zračno vzmeteni traktorski sedež	10	6.250,94
<b>SKUPAJ</b>	<b>929</b>	<b>16.240.367,47</b>

### 2.2.1. Nakup traktorjev v okviru ukrepa 122

V okviru naložbe B (naložbe v nakup nove mehanizacije in nove opreme za sečnjo in spravilo lesa) je bilo izplačanih 294 vlog za nakup traktorjev, od tega 287 traktorjev kolesnikov in 7 zgibnih traktorjev, skupna vrednost izplačil pa je znašala dobrih 11 milijonov €. Kar 98 % izmed vseh traktorjev je bilo kupljenih traktorjev kolesnikov za delo v gozdu, za kar je bilo porabljenih 94 % sredstev namenjenih traktorjem, 2 % (ali sedem strojev) pa je bilo kupljenih zgibnih traktorjev. Glede na vrsto stroška je bilo 91 % traktorjev kupljenih v okviru mehanizacije, 7 % v okviru osebnih zaščitnih sredstev in 2 % kot splošni strošek. Če primerjamo nakup traktorjev z nakupom vse opreme in strojev, je bilo kar 69 % od vseh izplačanih sredstev namenjenih za traktorje. Po številu pa je bilo v okviru PRP naložbe B izmed vse opreme in strojev kupljenih 32 % traktorjev.

Preglednica 4: Seznam traktorjev, ki so bili izplačani v okviru naložbe B, razpis PRP 2007-2013.

Naziv stroška	Število	Vrednost
Traktor kolesnik za delo v gozdu	168	5.849.911,18
Traktor kolesnik za delo v gozdu z vitlom	119	4.642.890,66
Zgibni traktor za delo v gozdu	7	674.725,26
<b>SKUPAJ</b>	<b>294</b>	<b>11.167.527,10</b>

Poleg nakupa traktorjev je bilo nekaj sredstev porabljenih tudi za nadgradnjo traktorja. Tako je bilo porabljenih dobrih 51 tisoč € za nakup 39 kompletov traktorskih gozdarskih verig (za 4 kolesa), 3 varovalne kabine traktorja z dodanimi zunanjsimi cevnicami ojačitvami ter 10 zračno vzmetenih traktorskih sedežev.

#### 2.2.1.1. Nakup vseh traktorjev v Sloveniji v obdobju PRP 2007-2013

Za nakup traktorjev v okviru PRP 2007-2013 je bilo mogoče pridobiti sredstva v treh javnih razpisih. V okviru 1. javnega razpisa so bili upravičeni stroški, ki so nastali v obdobju 1.1.2007 do 30.6.2009. Vsi traktorji, kupljeni v okviru 1. javnega razpisa, so bili kupljeni v letu 2008, izplačila za vseh 136 zahtevkov za traktorje kolesnike za delo v gozdu, pa so potekala še v naslednjih dveh letih. V okviru 3. javnega razpisa so bili upravičeni stroški, ki so nastali po 1.1.2009. Vsi traktorji, kupljeni v okviru tega razpisa, so bili kupljeni v letu 2009. Izplačanih je bilo 119 zahtevkov za traktorje kolesnike in 3 zahtevki za zgibne traktorje. V okviru 5. javnega razpisa so bili upravičeni stroški, ki so nastali po 1.1.2012. To je bil zadnji rapis v

obdobju PRP 2007-2013 za nakup mehanizacije in v tem obdobju je bilo izplačanih 32 zahtevkov za traktorje kolesnike in 4 zahtevki za zgbne traktorje za delo v gozdu. Vsi traktorji, kupljeni v okviru tega razpisa, pa so bili kupljeni v letu 2012.

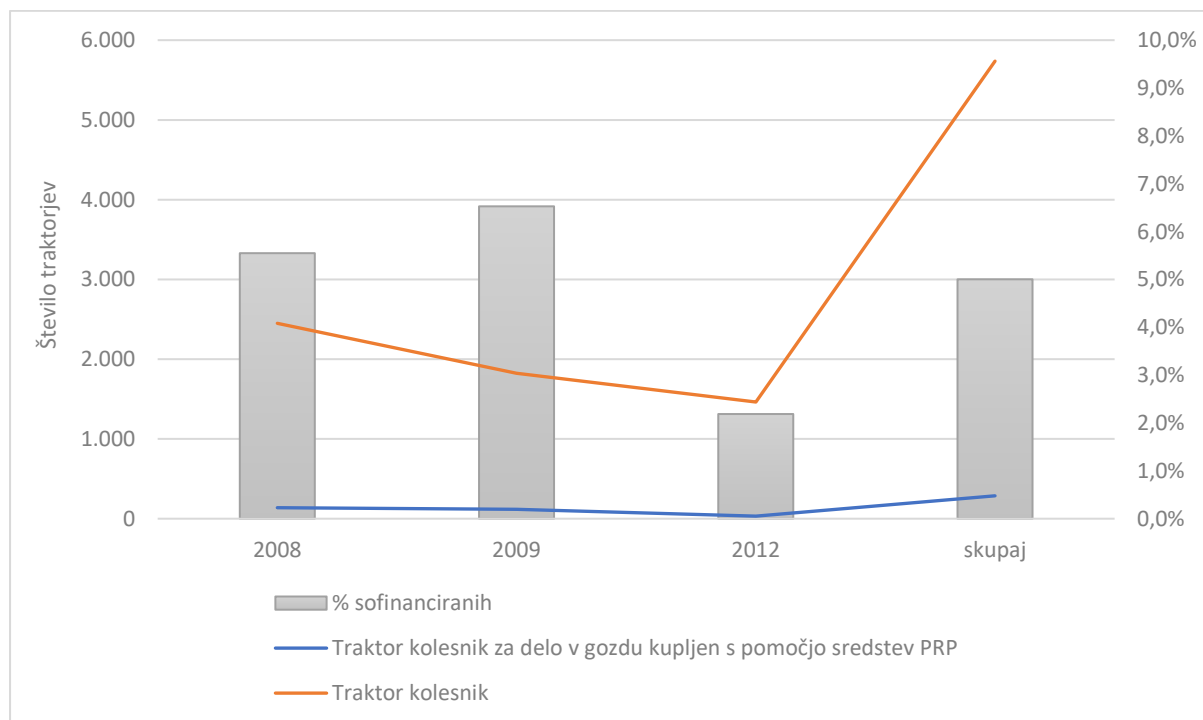
Preglednica 5: Število traktorjev, ki so bili izplačani v okviru naložbe B, PRP 2007-2013, po posameznih letih.

	2008	2009	2010	2011	2012	2013	2014	2015	skupaj
<b>Traktor kolesnik</b>	100	59	83	10	3	23	6	3	<b>287</b>
<b>Zgibni traktor</b>	0	1	2	0	0	2	2	0	<b>7</b>

Preglednica 6: Število vseh traktorjev kolesnikov, ki so bili kupljeni in registrirani v Sloveniji v posameznih letih.

	2008	2009	2010	2011	2012	2013	2014	2015	skupaj
<b>Traktor kolesnik</b>	2.451	1.823	1.417	1.490	1.463	1.504	1.352	1.101	<b>12.601</b>

Pri primerjavi nakupa traktorjev kolesnikov za delo v gozdu v okviru naložbe B, ukrepa 122, v obdobju PRP 2007-2013, z nakupom vseh traktorjev kolesnikov, ugotovimo, da je bilo v vseh letih sofinanciranih 5 % traktorjev.



Slika 7: Primerjava nakupa traktorjev kolesnikov za delo v gozdu v okviru sredstev PRP z nakupom vseh traktorjev v istem obdobju.

### 2.2.2. Nakup vitlov v okviru ukrepa 122

V okviru naložbe B je bilo izplačanih 130 vlog za nakup vitlov, skupna vrednost izplačil pa je znašala skoraj 330 tisoč €. Glede na vrsto stroška je bilo 92 % vitlov kupljenih v okviru mehanizacije, 6 % v okviru osebnih zaščitnih sredstev in 2 % kot splošni strošek. Če primerjamo nakup vitlov z nakupom vse opreme in strojev, sta bila zgolj 2 % od vseh izplačanih sredstev namenjena za vitle. Po številu pa je bilo v okviru PRP naložbe B izmed vse opreme in strojev kupljenih 14 % vitlov.

*Preglednica 7: Seznam vitlov, ki so bili izplačani v okviru naložbe B, razpis PRP 2007-2013.*

Naziv stroška	Število	Vrednost
Enobobenski vitel	84	177.235,28
Dvobobenski vitel	40	146.727,00
Mali vitel za motorne žage	6	5.399,17
<b>SKUPAJ</b>	<b>130</b>	<b>329.361,45</b>



### 3. PRP v obdobju 2014-2020

Program razvoja podeželja v obdobju 2014–2020 je bil s strani Evropske komisije za Slovenijo potrjen februarja 2015, za katerega je na voljo več kot 1,1 milijarde evrov. Na podlagi izkušenj iz preteklega programskega obdobja PRP, priporočil stroke in ob upoštevanju nacionalnih strateških dokumentov, ki opredeljujejo razvoj kmetijstva, živilstva in gozdarstva do leta 2020, je Slovenija opredelila 6 težišč ukrepanja, za doseganje ciljev pa se bo izvajalo 14 ukrepov. Za izboljšanje ponudbe gozdarskih storitev v Sloveniji je v okviru PRP 2014-2020 financiran en ukrep, in sicer **ukrep M08**: Naložbe v razvoj gozdnih območij in izboljšanje sposobnosti gozdov za preživetje. Glavni namen ukrepa je spodbujati naložbe v razvoj gozdnih območij in izboljšati sposobnosti gozdov za preživetje, kar vključuje področje obnove gozdov po naravnih nesrečah ter naložbe v gozdarske tehnologije ter predelavo in mobilizacijo lesa. Za ukrep M08 je predvidenih 59.481.066 EUR sredstev. Ukrep podpira naložbe v okviru dveh podukrepov:

- Podukrep M08.4: Podpora za odpravo škode v gozdovih zaradi gozdnih požarov ter naravnih nesreč in katastrofičnih dogodkov, kjer se izvajata dve operaciji:
  - Odprava škode in obnova gozdov po naravni nesreči in
  - Ureditev gozdnih vlak, potrebnih za izvedbo sanacije gozdov.
- Podukrep M08.6: Podpora za naložbe v gozdarske tehnologije ter predelavo, mobilizacijo in trženje gozdnih proizvodov, kjer se izvajata dve operaciji:
  - Naložbe v nakup nove mehanizacije in opreme za sečnjo in spravilo lesa ter
  - Naložbe v pred industrijsko predelavo lesa.

Tako kot v preteklem obdobju PRP, tudi v obdobju izvajanja PRP 2014-2020 poteka sprotno spremljanje in vrednotenje izvajanja posameznih aktivnosti. Za merjenje uspešnosti izvajanja skupne kmetijske politike je Evropska komisija vzpostavila okvir skupnega spremljanja in vrednotenja (CMEF), ki je bil pripravljen v sodelovanju med Evropsko komisijo in državami članicami. Tako mora Odbor za spremljanje PRP do 30. 6. posameznega leta pripraviti letno poročilo o izvajanju PRP 2014-2020 v prejšnjem koledarskem letu. Vrednotenje pa traja od začetka priprave PRP in predhodnega vrednotenja do zaključka izvajanja PRP in naknadnega vrednotenja (2024).

### 3.1. Analiza prejemnikov sredstev za podukrep M08.6

Za podukrep M08.6 sta bila do konca leta 2018 (stanje na dan 31.12.2018) odprta dva javna razpisa, ločeno za dve operaciji, ki se izvajata v okviru podukrepa. Na razpisa je prispelo 631 vlog, v katerih so vlagatelji zaprosili za skoraj 25,5 mil €. 78 % od vseh prispelih je bilo odobrenih, od tega pa 58 % izplačanih (oz. 45 % izplačanih glede na prejete vloge), kar znaša 7,7 milijonov evrov sredstev. Celotna vrednost izplačanih naložb pa znaša 23,8 milijonov evrov. Več vlog (69 %) je prispelo na razpis za nakup mehanizacije in opreme, in tudi zaproseno je bilo za več sredstev za to operacijo (56 %). Izplačila še potekajo, je pa na dan 31.12.2018 bilo izplačanih 284 vlog, od tega 87 % za mehanizacijo in opremo. Glede na prejete vloge je prišlo do izplačila 57 % sredstev za nakup mehanizacije in opreme, za predindustrijsko predelavo lesa pa je bilo izplačanih le 19 % sredstev.

Preglednica 8: Pregled prispelih, odobrenih in izplačanih vlog po vrsti operacije v obdobju PRP 2014-2020 (na dan 31.12.2018).

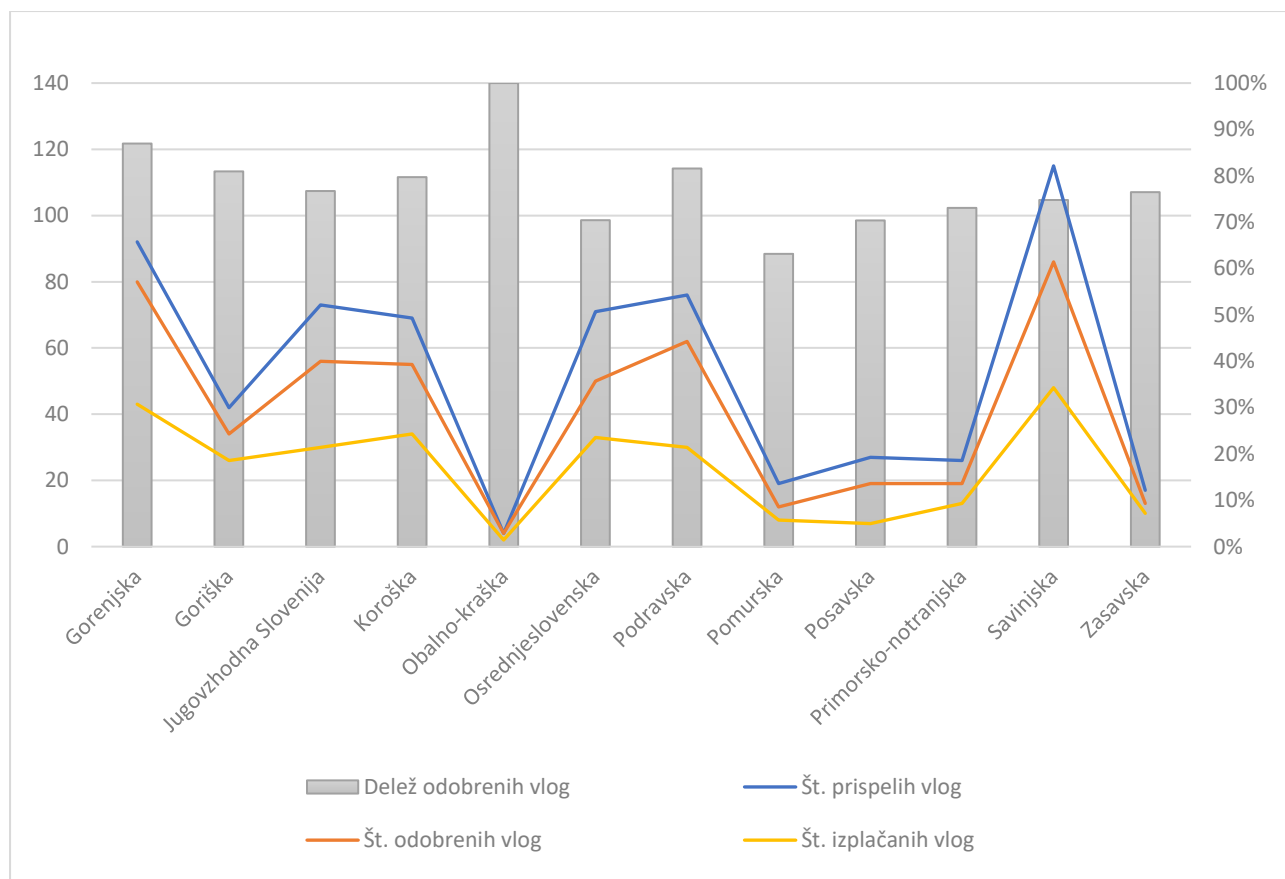
	Št. prispelih vlog	Št. odobrenih vlog	Delež odobrenih vlog	Odobrena sredstva, €	Št. izplačanih vlog	Izplačilo, €	Celotna vrednost naložb, €
<b>Mehanizacija in oprema</b>	438	342	78,08%	9.879.507,94	248	6.100.552,79	18.834.631,62
<b>Predindustrijska predelava lesa</b>	193	148	76,68%	7.379.298,74	36	1.637.523,57	4.958.761,29
<b>Skupaj</b>	<b>631</b>	<b>490</b>	<b>77,65%</b>	<b>17.258.806,68</b>	<b>284</b>	<b>7.738.076,36</b>	<b>23.793.392,91</b>

Med prejemniki sredstev za nakup mehanizacije in opreme (delež odobrenih vlog glede na vse odobrene vloge) prevladujejo zasebni lastniki gozdov – posamezniki (74 %), sledijo zasebni lastniki gozdov – s.p. (14,6 %), zasebni lastniki gozdov – pravna oseba (11 %) in nosilec kmetije, ki se ukvarja s predelavo ali trženjem kmetijskih proizvodov (z zanemarljivim deležom 0,3 %). Zasebnim lastnikom gozdov – posameznikom je bilo izplačanih največ sredstev in sicer 44,5 % vseh sredstev, ki so bila namenjena za nakup mehanizacije in opreme. S 34 % prejetih sredstev jim sledijo zasebni lastniki gozdov – pravne osebe. Med prejemniki sredstev za predindustrijsko predelavo lesa prevladujejo kmetije z registrirano dopolnilno dejavnostjo (51 %), sledijo gospodarske družbe (26 %), samostojni podjetniki (12 %) in zasebni lastniki gozdov – s.p. (11 %). Največ izplačanih sredstev (64 %) je bilo namenjenih gospodarskim družbam, z 19 % pa sledijo kmetije z registrirano dopolnilno dejavnostjo, ki drugače prevladujejo po številu odobrenih vlog.

Preglednica 9: Pregled prispelih, odobrenih in izplačanih vlog po prejemnikih sredstev in vrsti operacije v obdobju PRP 2014-2020.

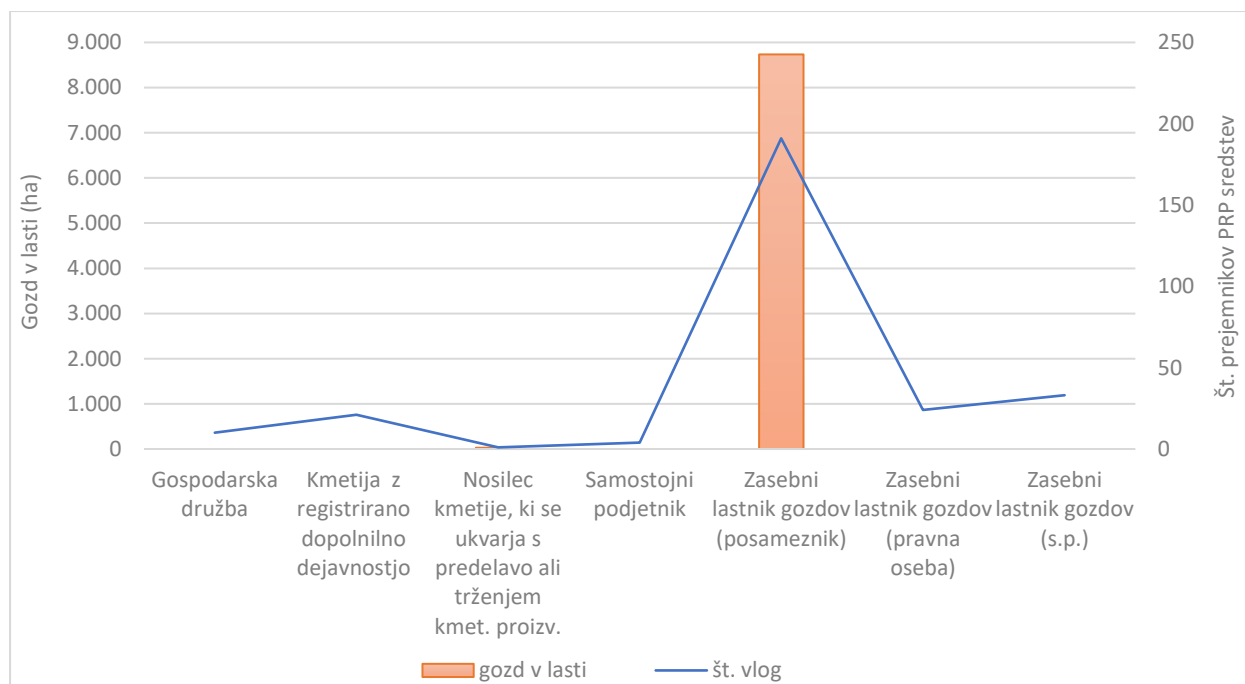
Status vlagatelja		Št. prispelih vlog	Št. odobrenih vlog	Št. izplačanih vlog	Izplačilo, €
Mehanizacija in oprema	<b>Nosilec kmetije, ki se ukvarja s predelavo ali trženjem kmet. proizvodov</b>	1	1	1	14.599,60
	<b>Zasebni lastnik gozdov (posameznik)</b>	314	253	191	2.714.276,30
	<b>Zasebni lastnik gozdov (pravna oseba)</b>	53	38	24	2.061.488,07
	<b>Zasebni lastnik gozdov (s.p.)</b>	70	50	32	1.310.188,82
	<b>SKUPAJ</b>	<b>438</b>	<b>342</b>	<b>248</b>	<b>6.100.552,79</b>
Predindustrijska predelava lesa	<b>Gospodarska družba</b>	63	38	10	1.054.618,24
	<b>Kmetija z registrirano dopolnilno dejavnostjo</b>	90	75	21	317.232,33
	<b>Samostojni podjetnik</b>	20	18	4	257.957,00
	<b>Zasebni lastnik gozdov (s.p.)</b>	20	17	1	7.716,00
	<b>SKUPAJ</b>	<b>193</b>	<b>148</b>	<b>36</b>	<b>1.637.523,57</b>

Geografsko gledano je na dva javna razpisa za obe vrsti operacije prispelo največ vlog iz Savinjske regije (18 %), prav tako je bilo odobrenih (18 %) in izplačanih (17 %) največ vlog iz iste regije. Vrednostno pa je bilo izplačanih največ vlog v Gorenjski regiji (18 % celotne vrednosti izplačanih vlog, kar predstavlja skoraj 1,4 mil €). Pri črpanju sredstev je bila najbolj uspešna Obalno-kraška regija, saj so bile vse prejete vloge tudi odobrene. Sledi ji Gorenjska regija (87 %), ostale regije pa so imele odobrenih med 63 in 82 % vlog.



Slika 8: Prikaz uspešnosti vlog za pridobitev PRP sredstev v obdobju 20014-2020 na dan 31.12.2018 po statističnih regijah..

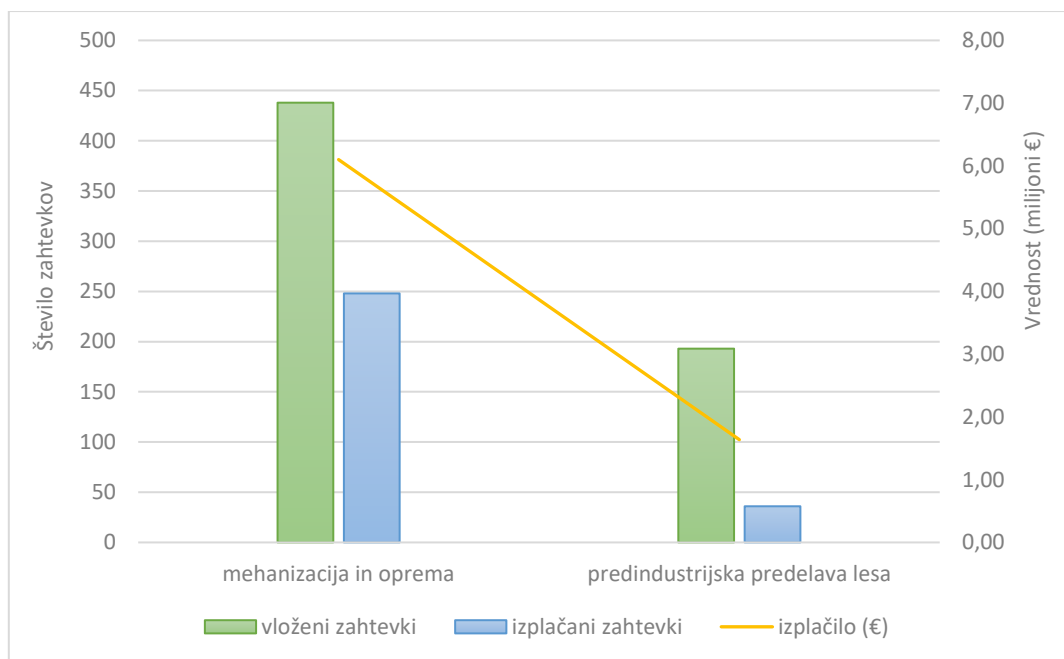
Vlagatelji za dodelitev nepovratnih sredstev za podpore v okviru podukrepa M08.6, če je vlagatelj fizična oseba, razen samostojnega podjetnika posameznika, morajo imeti najmanj 10 ha zasebne gozdne posesti v lasti ali zakupu, najmanj za obdobje pet let od zaključka naložbe. Če je vlagatelj za dodelitev nepovratnih sredstev agrarna skupnost, gozdna posest, ki jo imajo člani agrarne skupnosti v solasti ali skupni lasti, ne sme biti manjša od 10 ha. Po pridobljenih podatkih imajo vlagatelji skupno v lasti 25.635 ha gozda. Vlagatelji, katerih vloge za PRP sredstva so bila odobrena in izplačana, pa imajo v lasti 8.762 ha gozda. Kar 99,7 % gozdov med prejemniki sredstev imajo v lasti zasebni lastniki gozdov – posamezniki; preostali del 0,3 % pa imajo v lasti nosilci kmetij, ki se ukvarja s predelavo ali trženjem kmetijskih proizvodov. Njihov delež predstavlja 28 ha gozdov.



Slika 9: Prikaz števila prejemnikov sredstev po nazivu vlagatelja primerjano s količino gozda, ki ga imajo v lasti.

### 3.2. Podprte naložbe v okviru podukrepa M08.6

Za spodbujanje naložb v gozdarske tehnologije ter predelavo in mobilizacijo lesa so bili s sredstvi PRP kriti stroški, ki vključujejo mehanizacijo in opremo za sečnjo in spravilo lesa ter pred industrijsko predelavo lesa. Za nakup mehanizacije in opreme stopnja javne podpore znaša 40 % upravičenih stroškov. Najnižji znesek javne podpore je 1.000 evrov, upravičenec pa lahko v celotnem programskem obdobju iz naslova te operacije pridobi največ 500.000 evrov javne podpore. Do 31.12.2018 je bilo predloženih 1902 zahtevkov za izplačilo sredstev (za obe vrsti operacije) v vrednosti 25.485.307 evrov. V aktualnem PRP obdobju so izplačila za podukrep M8.6 potekala v letih 2017 in 2018. Do 31.12.2018 je bilo izplačanih 836 zahtevkov, izmed katerih je bilo večina denarja namenjena nakupu strojev in opreme (812 zahtevkov, preglednica 6).



Slika 10: Prikaz števila vloženih in izplačanih zahtevkov ter vrednost izplačil po vrstah stroška.

Preglednica 10: Seznam opreme in strojev, ki je bil nabavljen in izplačan v okviru razpisa PRP 2014-2020; stanje na dan 31.12.2018.

Naziv stroška	Št. zahtevkov	Vrednost (€)
Avtomatska krožna žaga za razrez drv	1	5.037,60
Čelilnik (stroj za čeljenje)	2	13.066,20
Cepilne klešče za dvigalo ali stacionarno rabo	1	2.480,00
Cepilniki, traktorski hidravlični; ležeči	2	7.278,76
Cepilniki, traktorski hidravlični; pokončni	3	3.368,61
Druge gozdarske prikolice	7	164.662,09
Drugi namenski gozdarski traktorji	3	326.804,00
Drugi stroji za sečnjo (harvesterji)	3	489.999,20
Drugi tritočkovni elektrohidravlični vitli	16	69.960,81
Drugi vgradni vitli	8	33.380,43
Drugi zgibni prikoličarji (forwarderji), vključno s kombiniranim strojem za sečnjo in prevoz	4	542.212,00
Dvoosni krožni žagalni stroj	1	81.204,40
Enoosni krožni žagalni stroj	2	27.160,00
Gozdarska nadgradnja, kompletna	35	225.764,00
Gozdarska nadgradnja, lažja izvedba	34	79.783,50
Gozdarske prikolice z nakladalnikom	76	962.265,02
Gozdarski zgibnik	2	162.734,80
Horizontalni tračni žagalni stroj	5	73.381,11
Kmetijski traktorji standardni, štirikolesni pogon	68	1.349.579,27
Linija za robljenje desk in razrez prizm z optimizacijo	2	83.760,00
Mali vitli z motorno žago, z vrvjo	1	677,00
Mobilna tračna žaga	2	23.696,72

Motorne žage, klasične - bencin	51	15.874,11
Naprave za sušenje lesa	2	55.152,00
Nihalni verižni žagalni stroj - mobilni	1	3.960,00
Odrivne deske za les	4	6.140,03
Opozarjanje na nagib	12	1.826,12
Procesorske - harvesterske glave	2	58.750,00
Radijsko krmiljenje	149	61.185,49
Rezalno-cepilni stroj traktorski	8	72.550,36
Sekalniki; traktorski pogon	8	118.344,14
Skobeljni stroj	1	14.640,00
Škripec, gnan za izvleko vrvi	96	37.906,41
Škripec, zunanji	15	1.113,68
Stroj za izdelavo sekancev: horizontalni drobilnik	1	7.716,00
Stroji za sečnjo (harvesterji) - gosenični	2	117.000,00
Strojna linija za izdelavo briketov	2	74.817,60
Strojna linija za izdelavo pelet	9	481.125,16
Vakuumsko dvigalo	1	3.880,00
Vertikalni tračni žagalni stroj s pomičnim vozičkom	2	87.388,00
Viličarji, plinski pogon	1	7.599,20
Vitli, tritočkovni mehanski	1	7.930,00
Vitli, tritočkovni, elektrohidravlični	89	135.943,21
Vitli, tritočkovni, zobniško gonilo	22	67.981,88
Vitli, vgradni 2 bobna	40	142.224,49
Vozički za žične žerjave	2	16.978,00
Žagalna linija s tračno žago	5	387.855,60
Zgibni prikoličarji (forwarderji)	5	492.553,10
Žični žerjavi	4	627.817,38
<b>SKUPAJ</b>	<b>812</b>	<b>7.834.507,48</b>

### 3.2.1. Nakup traktorjev v okviru podukrepa M08.6

V okviru naložbe A (naložbe v nakup nove mehanizacije in opreme za sečnjo in spravilo lesa) je bilo izplačanih 73 vlog za nakup traktorjev, skupna vrednost izplačil pa je znašala slaba 2 milijona €. Kar 93 % izmed vseh traktorjev je bilo kupljenih kmetijskih traktorjev, za kar je bilo porabljenih 73 % sredstev namenjenih traktorjem, 3 % pa je bilo kupljenih zgibnih traktorjev. Če primerjamo nakup traktorjev z nakupom vse opreme in strojev, je bilo 23 % od vseh izplačanih sredstev namenjenih za traktorje. Po številu pa je bilo v okviru PRP naložbe A izmed vse opreme in strojev kupljenih 9 % traktorjev.

Preglednica 11: Seznam traktorjev, ki so bili izplačani v okviru naložbe A, razpis PRP 2014-2020, na dan 31.12.2018.

Naziv stroška	Število	Vrednost (€)
Gozdarski zgibnik	2	162.734,80
Drugi namenski gozdarski traktorji	3	326.804,00
Kmetijski traktorji standardni, štirikolesni pogon	68	1.349.579,27
<b>SKUPAJ</b>	<b>73</b>	<b>1.839.118,07</b>

### 3.2.1.1. Nakup vseh traktorjev v Sloveniji v obdobju PRP 2014-2020

Za nakup traktorjev v okviru PRP 2014-2020 je bilo mogoče do konca leta 2019 pridobiti sredstva v dveh javnih razpisih. Vsi traktorji, za katere so bila zaprošena sredstva PRP v okviru 1. javnega razpisa, so bili kupljeni v letu 2016. V okviru 2. javnega razpisa so bili upravičeni stroški, ki so nastali v letu 2017. Izplačila še potekajo.

Preglednica 12: Število traktorjev, ki so bili izplačani v okviru naložbe A, podukrepa M08.6, na dan 31.12.2018, po posameznih letih.

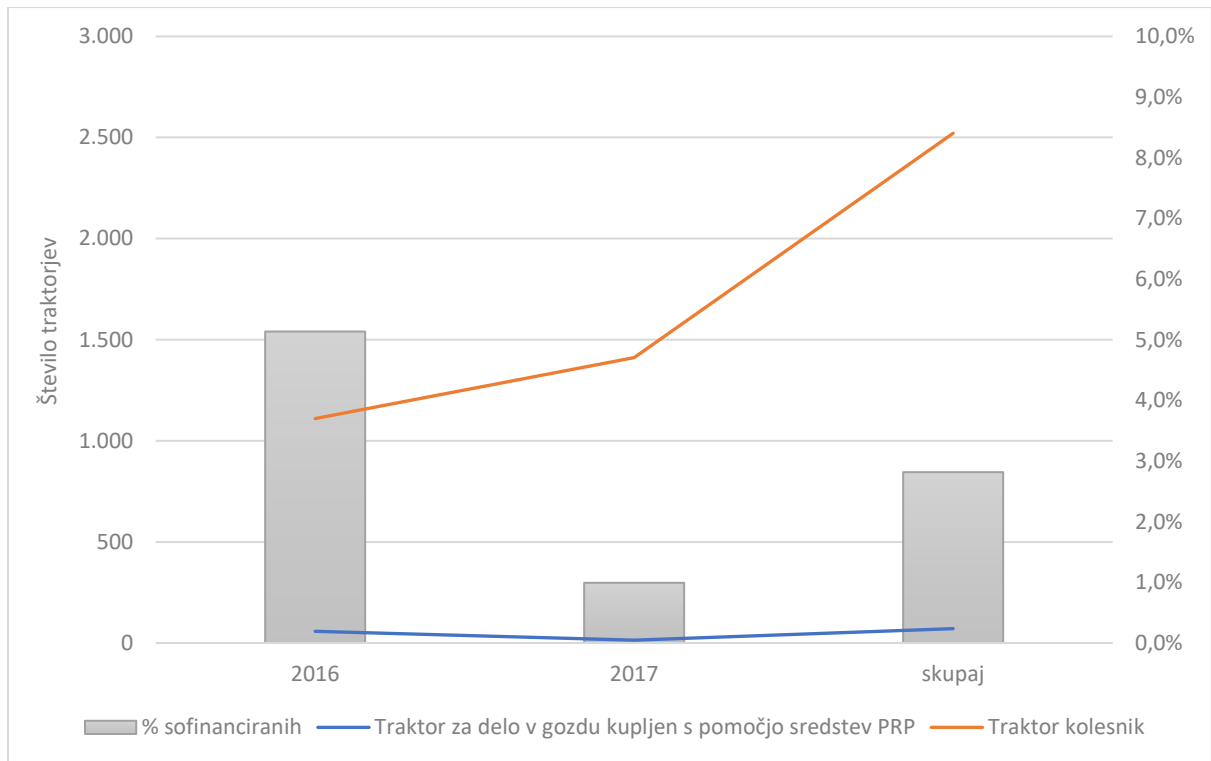
	2016	2017	skupaj
<b>Kmetijski traktorji standardni, štirikolesni pogon</b>	54	14	<b>68</b>
<b>Drugi namenski gozdarski traktorji</b>	3	0	<b>3</b>
<b>Gozdarski zgibnik</b>	1	1	<b>2</b>

Preglednica 13: Število vseh traktorjev kolesnikov, ki so bili kupljeni in registrirani v Sloveniji v posameznih letih.

	2016	2017	skupaj
<b>Traktor kolesnik</b>	1.110	1.411	<b>2.521</b>

Pri primerjavi nakupa traktorjev kolesnikov za delo v gozdu v okviru naložbe A, podukrepa M08.6, v obdobju PRP 2014-2020, z nakupom vseh traktorjev kolesnikov, ugotovimo, da je bilo v teh dveh letih sofinanciranih 3 % traktorjev.





Slika 11: Primerjava nakupa traktorjev kolesnikov za delo v gozdu v okviru sredstev PRP z nakupom vseh traktorjev v obdobju PRP 2014-2020, za stanje na dan 31.12.2018.

## 4. Vrednotenje izvajanja PRP

### 4.1. Vrednotenje PRP 2007-2013

Uspešnost, ustreznost in učinkovitost izvajanja ter doseganje ciljev PRP 2007-2013 je bilo sprotno vrednoteno (OIKOS 2010, 2012, 2013 in 2015). Po zaključku obdobja PRP 2007-2013 pa je bilo opravljeno zaključno vrednotenje izvajanja, ki je bilo objavljeno v dokumentu Naknadno vrednotenje PRP 2007-2013 (2017, OIKOS). Vrednotenje je temeljilo na preverjanju intervencijske logike posameznega ukrepa (v skladu z »Guidelines for the ex-post evaluation of 2007-2013 RDPs« (2014)) in izračunu vrednosti naslednjih kazalnikov:

- Kazalniki »gospodarska rast«, »ustvarjanje delovnih mest« in »produktivnost dela«
- Obračanje trenda zmanjševanja biološke raznovrstnosti – indeks indikatorskih vrst ptic
- Ohranjanje kmetijske in gozdarske površine visoke naravne vrednosti
- Izboljšanje kakovosti vode (spremembe bruto bilance hranil – presežki dušika) in vnos hranil v tla (sprememba v količini vnesenih hranil)

V zaključnem poročilu Naknadnega vrednotenja PRP (OIKOS, 2017) ocenjujejo uspešnost in doseganje ciljev ukrepa 122 (Povečanje gospodarske vrednosti gozdov) s kazalnikom *vpliv gospodarske rasti (neto dodana vrednost, PPS) in produktivnost dela – sprememba BDV glede na ekvivalent polnega delovnega časa (EUR/EPDČ)*.

Večina končnih ciljnih vrednosti je bila dosežena, edini cilj, ki ni bil dosežen, je bil celotni obseg naložb, ki je bil 92,91 odstoten s 50,17 mio EUR izplačanih sredstev. V splošnem so v poročilu zaključili, da je bil ukrep predviden za večje število prejemnikov in nižje investicije, vendar se je izkazalo, da je bilo prijaviteljev in prejemnikov manj. Ostali cilji ukrepa 122 so bili preseženi, kar je dokazano z vrednostmi kazalnikov kot so izboljšanje učinkovitost gospodarjenja z zasebnimi gozdovi, kjer se je BDV na podprtih gospodarstvih/v podjetjih povečala za 131,89 %, povečalo se je število gospodarstev/podjetij, ki uvajajo nove proizvode in/ali tehnologije (108,50 %), povečalo se je tudi število gozdarskih gospodarstev in njihovih združenj, ki so z naložbo povečali varnost pri delu v gozdu (108,50 %), prav tako naj bi se povečala tudi gospodarska vrednost zasebnih gozdov (število gozdarskih gospodarstev, ki so prejeli pomoč: 108,50 %).

Ukrep 122 je bil najtesneje povezan z ukrepom 123, kjer so bila sredstva namenjena tudi za naložbe v predelavo lesa. Prejemniki sredstev ukrepa 122 so z naložbami povečali

izkoriščenost gozdov in zagotovili surovino na trgu, katere kupci oz. odjemalci so bili tudi prejemniki ukrepa 123.

## **4.2. Vrednotenje PRP 2014-2020**

Spremljanje in vrednotenje programa PRP 2014-2020 opravlja Odbor za spremljanje Programa razvoja podeželja Republike Slovenije, katerega glavna naloga je pregled izvajanja PRP 2014-2020 in napredka pri doseganju ciljev (preko finančnih podatkov in kazalnikov), potrjevanje letnih poročil, najmanj enkrat letno pa mora biti Odbor za spremljanje PRP 2014–2020 seznanjen z rezultati vrednotenij v okviru načrta vrednotenja. Načrt vrednotenja prispeva k izboljšanju kakovosti oblikovanja in izvajanja PRP 2014–2020 ter oceni uspešnost in učinkovitost samega izvajanja.

V letu 2017 je bilo opravljeno prvo vrednotenje (Presoja rezultatov..., 2017), vendar iz ukrepa M08 izplačil v tem času še ni bilo, zato vpliva PRP na gozdarstvo še ni bilo mogoče ovrednotiti. Naslednje vrednotenje je bilo opravljeno junija 2018 (Vrednotenje: Ukrepov..., 2018). Za podukrep M08.6, ki prispeva k prednostnemu področju 4: Obnova, ohranjanje in izboljšanje ekosistemov, povezanih s kmetijstvom in gozdarstvom, ter prednostnemu področju 6A: Spodbujanje diverzifikacije, ustanavljanja in razvoja malih podjetij in ustvarjanja novih delovnih mest, je pomembna ocena teh dveh prednostnih področij. V poročilu ocenjujejo, da so bili cilji prednostnega področja 4, glede na stanje kazalnikov že preseženi, pri doseganju ciljev prednostnega področja 6A pa obstaja tveganje, da ti ne bodo doseženi. Vendar je s strani podukrepa M08.6, cilj ustvariti nova delovna mesta, že presežen (preglednica 7). Če gre za operacijo v nakup mehanizacije je novo delovno mesto obveznost pri investiciji nad 40.000 evrov odobrenih sredstev. Pri operaciji predindustrijska predelava lesa pa so k novemu delovnemu mestu zavezani vsi gospodarski subjekti, ne glede na višino odobrenih sredstev.

Preglednica 14: Novo ustvarjena delovna mesta s strani podukrepa M08.6.

	Število potencialno ustvarjenih delovnih mest	Pričakovana novo ustvarjena delovna mesta		
		M	Ž	skupaj (M+Ž)
Mehanizacija in oprema (investicija > 40.000 EUR odobrenih sredstev)	33	56	0	56
Predindustrijska predelava lesa	95	105,5	2,1	107,6
<b>Skupaj</b>	<b>128</b>	<b>161,5</b>	<b>2,1</b>	<b>163,6</b>

## 5. Viri

Javni razpis za ukrep Povečanje gospodarske vrednosti gozdov iz PRP 2007-2013 za leto 2009.

Uradni list RS, št. 35/2009 z dne 8.5.2009

OIKOS, 2017. Naknadno vrednotenje Programa razvoja podeželja Republike Slovenije za obdobje 2007–2013. Zaključno poročilo. Dostopno:

[https://www.program-podezelja.si/images/SPLETNA\\_STRAN\\_PRP\\_NOVA/2\\_PRP\\_2007-2013/2\\_4\\_Spremljanje\\_in\\_vrednotenje/Vrednotenje/Ex-post\\_PRP20072013\\_zakljucno\\_porocilo\\_15012017\\_final\\_cistopis.pdf](https://www.program-podezelja.si/images/SPLETNA_STRAN_PRP_NOVA/2_PRP_2007-2013/2_4_Spremljanje_in_vrednotenje/Vrednotenje/Ex-post_PRP20072013_zakljucno_porocilo_15012017_final_cistopis.pdf)

Presoja rezultatov Programa razvoja podeželja Republike Slovenije za obdobje 2014 – 2020. 2017. Končno poročilo. Dostopno:

[https://www.program-podezelja.si/images/SPLETNA\\_STRAN\\_PRP\\_NOVA/1\\_PRP\\_2014-2020/1\\_4\\_Spremljanje\\_in\\_vrednotenje/3\\_Vrednotenje/Vrednotenje\\_PRP\\_Koncno\\_porocilo\\_16062017.pdf](https://www.program-podezelja.si/images/SPLETNA_STRAN_PRP_NOVA/1_PRP_2014-2020/1_4_Spremljanje_in_vrednotenje/3_Vrednotenje/Vrednotenje_PRP_Koncno_porocilo_16062017.pdf)

Program razvoja podeželja RS za obdobje 2014-2020 - 7. sprememba (potrjena 22. 9. 2019)

Dostopno:

[https://www.program-podezelja.si/images/SPLETNA\\_STRAN\\_PRP\\_NOVA/1\\_PRP\\_2014-2020/1\\_1\\_Kaj\\_je\\_program\\_razvoja\\_pode%C5%BEelja/7.\\_sprememba\\_PRP/Programme\\_2014SI06RDNP001\\_9\\_1\\_sl.pdf](https://www.program-podezelja.si/images/SPLETNA_STRAN_PRP_NOVA/1_PRP_2014-2020/1_1_Kaj_je_program_razvoja_pode%C5%BEelja/7._sprememba_PRP/Programme_2014SI06RDNP001_9_1_sl.pdf)

Vrednotenje: Ukrepov, ki se prvič izvajajo v okviru Programa razvoja podeželja Republike Slovenije za obdobje 2014-2020; Ukrepov, ki se niso uspešno izvajali oz. niso dosegli pričakovanih rezultatov v okviru Programa razvoja podeželja Republike Slovenije za obdobje 2007-2013; Doseganja ciljev Programa razvoja podeželja Republike Slovenije za obdobje 2014-2020. 2018. Končno poročilo. Dostopno:

[https://www.program-podezelja.si/images/SPLETNA\\_STRAN\\_PRP\\_NOVA/1\\_PRP\\_2014-2020/1\\_4\\_Spremljanje\\_in\\_vrednotenje/3\\_Vrednotenje/Vrednotenje\\_ukrepov\\_PRP\\_Program\\_razvoja\\_pode%C5%BEelja\\_med\\_izvajanjem\\_2018\\_MK\\_projekt.pdf](https://www.program-podezelja.si/images/SPLETNA_STRAN_PRP_NOVA/1_PRP_2014-2020/1_4_Spremljanje_in_vrednotenje/3_Vrednotenje/Vrednotenje_ukrepov_PRP_Program_razvoja_pode%C5%BEelja_med_izvajanjem_2018_MK_projekt.pdf)