

Analiza podatkov o proizvodnji žaganega lesa v Sloveniji za obdobje 2014–2018, ki jih zbira in vodi Statistični urad RS

Analysis of the Data on Production of Sawn wood in Slovenia for the Period 2014–2018, Gathered and Managed by Statistical Office of RS

Špela ŠČAP¹

Izvleček:

Ščap, Š.: Analiza podatkov o proizvodnji žaganega lesa v Sloveniji za obdobje 2014–2018, ki jih zbira in vodi Statistični urad RS; Gozdarski vestnik, 78/2020, št. 4. V slovenščini s izvlečkom v angleščini, cit. lit. 15. Prevod Breda Misja, jezikovni pregled slovenskega besedila Marjetka Šivic.

Statistični urad RS (SURS) vsako leto naredi statistično raziskavo Industrijska proizvodnja, s katero na letnem nivoju zbira podatke o količinski proizvodnji industrijskih proizvodov in storitev ter o količinski in vrednostni prodaji industrijskih proizvodov ter storitev v Sloveniji. Namen raziskovanja je spremljanje stanja, sprememb in razvoja celotne industrije v Sloveniji, izračunavanje različnih kazalnikov razvoja industrijskih dejavnosti ter mednarodne izmenjave in primerjave statističnih podatkov, zlasti z drugimi državami članicami EU. V okviru te raziskave SURS vodi uradno evidenco tudi o proizvodnji žaganega lesa v državi. V raziskavi sodeluje le del podjetij, ki imajo predelovalno dejavnost C16 (SKD 2008) registrirano kot glavno dejavnost in imajo vsaj 20 zaposlenih, izjemoma tudi manj. V prispevku je prikazana analiza, ki temelji na teh podatkih, in sicer iz področja dejavnosti C16 (Obdelava in predelava lesa). V Sloveniji je v obdobju 2014–2018 količinsko in tudi po številu žagarskih obratov prevladovala proizvodnja žaganega lesa iglavcev, in sicer se je v tem obdobju gibala od 450.000 m³ do 823.000 m³. Glede na statistične regije po državi so v letu 2018 količinsko največ žaganega lesa iglavcev proizvedli v Savinjski regiji (232.000 m³ oz. 28 % glede na skupno proizvedeno količino), kjer je bilo tudi največ poročevalskih enot (17 oz. 21 % glede na skupno število enot). Po podatkih SURS je proizvodnja žaganega lesa listavcev v obdobju 2014–2018 znašala od 95.000 m³ do 136.000 m³. V letu 2018 je bilo količinsko največ proizvodnje žaganega lesa listavcev v Goriški statistični regiji (48.000 m³ oz. 36 % glede na skupno proizvedeno količino) in regiji Jugovzhodna Slovenija (44.000 m³ oz. 33 % glede na skupno proizvedeno količino). V obeh regijah je bilo v tem letu tudi največ poročevalskih enot (skupaj 14 oz. 42 % glede na skupno število enot). Zaradi določenih metodoloških posebnosti (predstavljenih v prispevku) zbiranja podatkov o proizvodnji žaganega lesa v Sloveniji, ki ga izvaja Statistični urad RS, je pri interpretaciji podatkov potrebna previdnost tako na nivoju države kot še posebno na podrobnejšem nivoju (npr. statistične regije). Ocena proizvodnje žaganega lesa v Sloveniji je zaradi strukture žagarskih obratov težavna in zahtevna in jo je težko zajeti s parcialnim zbiranjem podatkov na posameznih poročevalskih enotah in/ali omejenih vzorcih. Zato bomo letos na Gozdarskem inštitutu Slovenije izvedli popoln popis žagarskih obratov v celotni državi, s katerim bomo poleg nekaterih pomembnih informacij ugotovili tudi prostorsko razporeditev žagarskih obratov na ravni Slovenije, kar je ključno za izvajanje nadaljnjih analiz na poljubnih nižjih ravneh.

Ključne besede: lesnopredelovalna panoga, žagan les, proizvodnja, žagarski obrat, obdelava in predelava lesa

Abstract:

Ščap, Š.: Analysis of the Data on Production of Sawn wood in Slovenia for the Period 2014–2018, Gathered and Managed by Statistical Office of RS; Gozdarski vestnik (Professional Journal of Forestry), 78/2020, vol 4. In Slovenian, abstract in English, lit. quot. 15. Translated by Breda Misja, proofreading of the Slovenian text Marjetka Šivic.

Every year, Statistical Office of RS (SORS) performs statistical study »Industrial production« with which it gathers data on production quantity of industrial products and services and on quantity and value sale of industrial products and services in Slovenia on the yearly level. The aim of study is monitoring the condition, changes and development of the entire industry in Slovenia, calculation of diverse indexes of industrial activities development and international exchange and comparison of statistical data, above all in the framework of EU member countries. In the framework of this study, SORS also manages the official evidence of sawn wood production in the country. Only a part of the companies, whose processing business C16 (SKD 2008) is registered as their main activity and have at least 20 employees, less only as an exception, take part in this study. In our article, we present the analysis, based on these data, namely from the C16 (Treatment and processing of wood) field of activities. In Slovenia, production of the conifer sawn wood prevailed both according to the quantity and the number of sawmills in the period 2014–2018. In this period, it ranged from 450,000 m³ do 823,000 m³. With regard to the statistical regions in the country, the largest quantity of the conifer sawn wood was produced in the Savinjska region (232.000 m³ or 28 % regarding the total produced quantity); in this region, there were also the most reporting units (17 or 21 % regarding the total number of units) in 2018. According to SURS data, production of the conifer sawn wood in

¹ Gozdarski inštitut Slovenije, Oddelek za gozdno tehniko in ekonomiko. Večna pot 2, SI-1000 Ljubljana, Slovenija.

* dopisni avtor: spela.scap@gozdis.si

the period 2014–2018 amounted from 95,000 m³ to 136,000 m³. In 2018, the greatest quantity of broadleaf sawn wood production was in the Goriška statistical region (48,000 m³ or 36 % regarding the total produced quantity) and Southeast Slovenia region (44,000 m³ or 33 % regarding the total produced quantity). In both regions, there were the most reporting units (total of 14 or 42 % regarding the total number of units) in this year. Due to certain methodological specifics (presented in the article) of gathering data on sawn wood production in Slovenia, performed by Statistical Office of RS, caution in data interpretation is needed on the level of the country as well as on the more detailed level (e.g. statistical regions). Assessment of sawn wood production in Slovenia is difficult and demanding due to the structure of sawmills and it is difficult to scoop it using partial data gathering in individual reporting units and/or limited samples. Therefore, in the Slovenian Forestry Institute, we will perform a complete inventory of sawmills in the entire country. In addition to some important information, we will also establish the spatial distribution of sawmills on the level of Slovenia, which is crucial for performing further analyses on the optional lower levels.

Key words: wood processing industry, sawn wood, production, sawmill, treatment and production of wood

1 UVOD

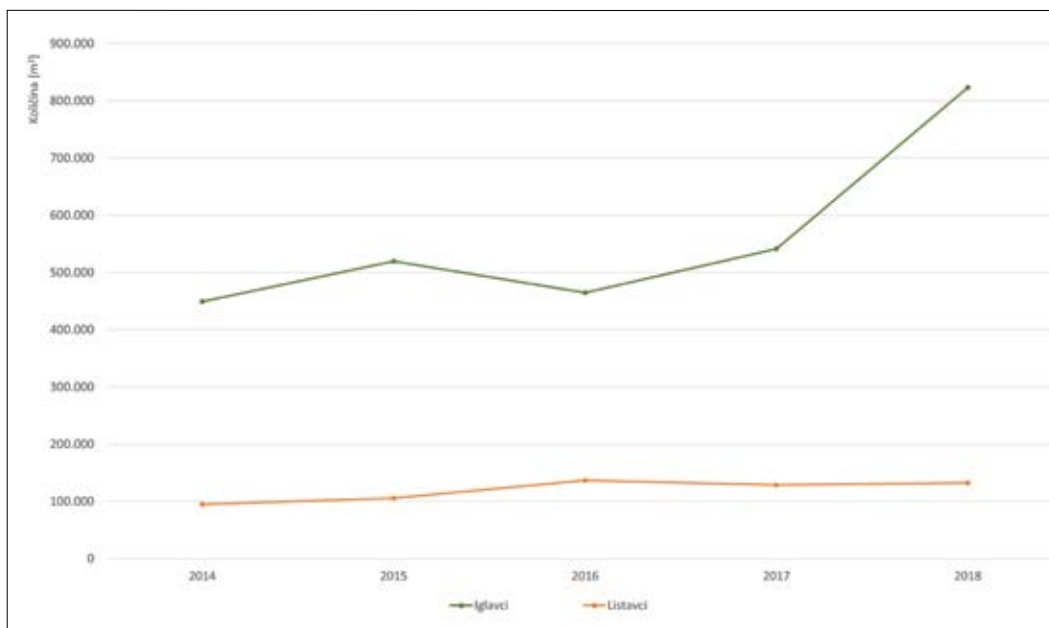
Lesnopredelovalna industrija je izjemno pomembna panoga s pozitivnimi okoljskimi in gospodarskimi učinki in po gospodarski krizi zadnjih petih let ponovno krepi svojo vlogo v slovenskem prostoru proizvajalcev (ZLPI, 2019). Po podatkih Statističnega urada RS (v nadaljevanju SURS) je v letu 2018 lesnopredelovalna dejavnost C16 (po SKD 2008) zavzemala 3,1 % bruto domačega proizvoda (BDP) med predelovalnimi dejavnostmi in se je v primerjavi z letom prej zvišala za 7 %. Število podjetij, ki imajo registrirano kot glavno dejavnost C16, se po podatkih SURS večja in v letu 2018 jih je bilo 2080.

V prispevku se bomo osredotočili na analizo proizvodnje žaganega lesa v Sloveniji v obdobju 2014–2018. Analiza temelji na podatkih, ki jih prek podjetij iz področja dejavnosti C16 (Obdelava in predelava lesa) vsako leto zbira SURS. V metodologijo zbiranja podatkov o proizvodnji industrijskih proizvodov so v vzorčni okvir vključena vsa podjetja z najmanj 20 zaposlenimi ter izjemoma nekatera manjša podjetja. Za sodelovanje v raziskovanju pa je izbran nek delež poročevalskih enot iz vzorčnega okvira. Sporočanje zahtevanih podatkov v okviru vprašalnika Industrijska proizvodnja je za sodelujoča podjetja obvezno, vendar kljub temu nekateri vprašalniki niso v celoti ali pravilno izpolnjeni. V takšnem primeru SURS podatke statistično uredi s kombinacijo sistematskih popravkov in postopki vstavljanja podatkov. Če je poročevalskih enot za določen proizvod premalo, SURS v javnih objavah podatkov uporabi znamenje »z«, s katerim podatek ostane zaupen.

2 TREND PROIZVODNJE ŽAGANEGA LESA V SLOVENIJI

V Sloveniji količinsko in tudi po številu žagarskih obratov prevladuje proizvodnja žaganega lesa iglavcev. Po podatkih SURS je v obdobju 2014–2017 proizvodnja žaganega lesa iglavcev znašala od 450.000 m³ do 540.000 m³, v letu 2018 pa se je proizvodnja v primerjavi z letom prej povečala kar za 52 % in je znašala 823.000 m³. Letno poročilo o kakovosti raziskave Industrijska proizvodnja pojasnjuje, da je v letu 2018 nastala sprememba v vzorčnem okviru poročevalskih enot, in sicer se je povečal zajem podjetij v dejavnosti C16. Dodatna obrazložitev SURS-a pojasnjuje, da je bilo v minulih letih (pred letom 2018) v sodelovanje pri raziskavi vključeno premalo podjetij, ki imajo kot glavno dejavnost registrirano Obdelava in predelava lesa. Eden od razlogov za takšen skok v obsegu proizvodnje bi bila lahko tudi višja stopnja neodgovorov poročevalskih enot in posledično povečanja deleža vstavljenih (imputiranih) podatkov s strani SURS-a. Iz letnega poročila o kakovosti raziskave je namreč mogoče razbrati, da se je delež poročevalskih enot, ki niso izpolnili vprašalnika, povečal v primerjavi z letoma 2016 in 2017. Vendar se to poročilo nanaša na celotno raziskavo o industrijski proizvodnji v Sloveniji in dejavnost Obdelava in predelava lesa je le en del te raziskave. Po navedbi SURS-a pa primerjava med enakim vzorcem poročevalskih enot v letih 2017 in 2018 kaže na rast proizvodnje žaganega lesa iglavcev za 11,8 %.

V Sloveniji je količinsko precej manj proizvodnje žaganega lesa listavcev kot proizvodnje žaganega lesa iglavcev. Po podatkih SURS-a so bile največje količine proizvedene v letu 2016, in sicer 136.000 m³.



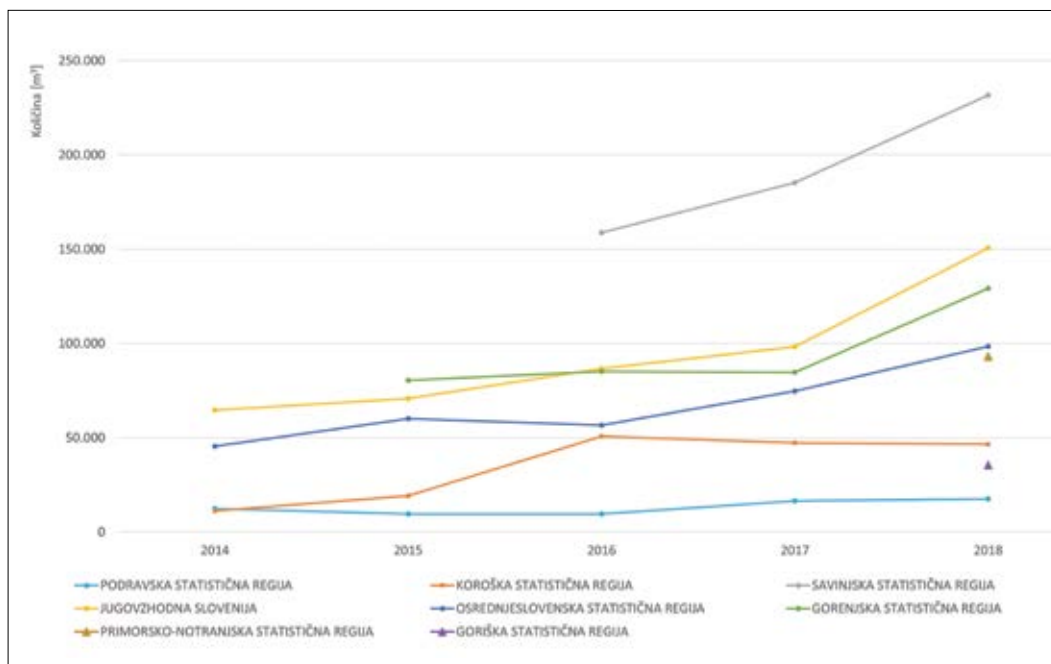
Slika 1: Proizvodnja žaganega lesa iglavcev in listavcev (v m³) v Sloveniji v obdobju 2014 – 2018 (vir: Statistični urad RS)

V letu 2018 se je tako pri iglavcih kot tudi pri listavcih povečala proizvodnja v primerjavi z letom prej, in sicer za 3 %; razlog je v povečanju zajema poročevalskih enot. Po navedbi SURS-a pa primerjava med enakim vzorcem poročevalskih enot v letih 2017 in 2018 kaže na zmanjšanje proizvodnje žaganega lesa listavcev, in sicer za 2 %.

2.1 Proizvodnja žaganega lesa iglavcev

Žagarski obrati, ki SURS-u vsako leto poročajo o proizvodnji žaganega lesa iglavcev, so razpršeni po večjem delu Slovenije. Slika 2 prikazuje, da za leti 2014 in 2015 za velik del proizvodnje žaganega lesa iglavcev v Sloveniji nimamo razpoložljivih uradnih podatkov o količinah po posameznih statističnih regijah. Od leta 2016 naprej se je največ žaganega lesa iglavcev proizvedlo v Savinjski regiji (skupaj 580.000 m³); za leta prej podatka ni na voljo zaradi zaupnosti (slika 2). V letu 2018 se je poleg Savinjske regije strmo povečala primarna predelava okroglega lesa v žagan les še v regiji Jugovzhodna Slovenija in v Gorenjski regiji. V prvi je bilo po podatkih SURS-a proizvedenih 150.000 m³ žaganega lesa iglavcev, v drugi pa 130.000 m³. Po besedah ustnega vira sta bili med razlogi za

povečanje proizvodnje žaganega lesa iglavcev v omenjenih predelih države dve večji investiciji v regiji Jugovzhodna Slovenija in povečanje količin hlodovine iglavcev zaradi večje ponudbe lesa na trgu v Gorenjski regiji. Od regij v Sloveniji, za katere so razpoložljivi podatki o proizvodnji, je edina, za katero je zabeležen padec proizvodnje iz 2017 v 2018, Koroška regija. Eden od razlogov za to bi bilo lahko pomanjkanje hlodovine iglavcev za predelavo na tem območju zaradi povečanega izvoza tega sortimenta v sosednjo Avstrijo. Poleg tega bi bil razlog lahko tudi premajhna točnost podatkov, ki jih je SURS zbral z raziskovanjem na nivoju regij. Eden od razlogov za povečanje proizvodnje žaganega lesa iglavcev v letu 2018 na ravni države je zagotovo povečanje proizvodnje v Primorsko-Notranjski statistični regiji (93.000 m³) in tudi v Goriški (36.000 m³). S prihodom novega, avstrijskega lastnika ene od žag v Primorsko-Notranjski regiji se je proizvodnja precej posodobila in se posledično precej povečala proizvodnja žaganega lesa iglavcev v tej regiji. Razlogi za povečanje proizvodnje žaganega lesa iglavcev v Goriški regiji pa so povečanje proizvodnje na eni izmed žag in hkrati tudi zagon novega žagarskega obrata v Ajdovščini.



Slika 2: Proizvodnja žaganega lesa iglavcev (v m³) po statističnih regijah Slovenije v obdobju 2014–2018 (vir: Statistični urad RS)

Podatki o številu poročevalskih enot o proizvodnji žaganega lesa iglavcev za obdobje 2014–2018, ki jih zbira SURS, kažejo na rast vzorca (preglednica 1). Pri tem iz metodološkega poročila ni razvidno, ali so vsako leto v raziskovanje vključena ista podjetja in se zaradi stremenja k boljšim ocenam proizvodnje vsako leto le dodajajo nova podjetja ali pa je v vsakoletno raziskovanje vključen različen/neprimerljiv vzorec podjetij.

V preglednici 1 so prikazani podatki o številu poročevalskih enot le za tiste statistične regije, kjer je število poročevalskih enot po posameznih letih večje kot 3 (in v tem primeru podatek ni zaupen). Zaradi zapsanega je težko objektivno pojasniti gibanje proizvodnje žaganega lesa iglavcev na podrobnejšem nivoju od nivoja države. Kljub temu pa je nadaljnje zapisanih nekaj razlag o proizvodnji na nivoju statističnih regij.

Preglednica 1: Število poročevalskih enot o proizvodnji žaganega lesa iglavcev po izbranih statističnih regijah Slovenije v obdobju 2014–2018 (vir: Statistični urad RS)

	2014	2015	2016	2017	2018
SKUPAJ SLOVENIJA	34	38	43	53	81
Podravska statistična regija	4	3	3	4	5
Koroška statistična regija	3	5	7	7	7
Savinjska statistična regija	6	5	6	10	17
Jugovzhodna Slovenija	8	8	10	11	14
Osrednjeslovenska statistična regija	6	8	10	9	14
Gorenjska statistična regija	z	3	3	4	9

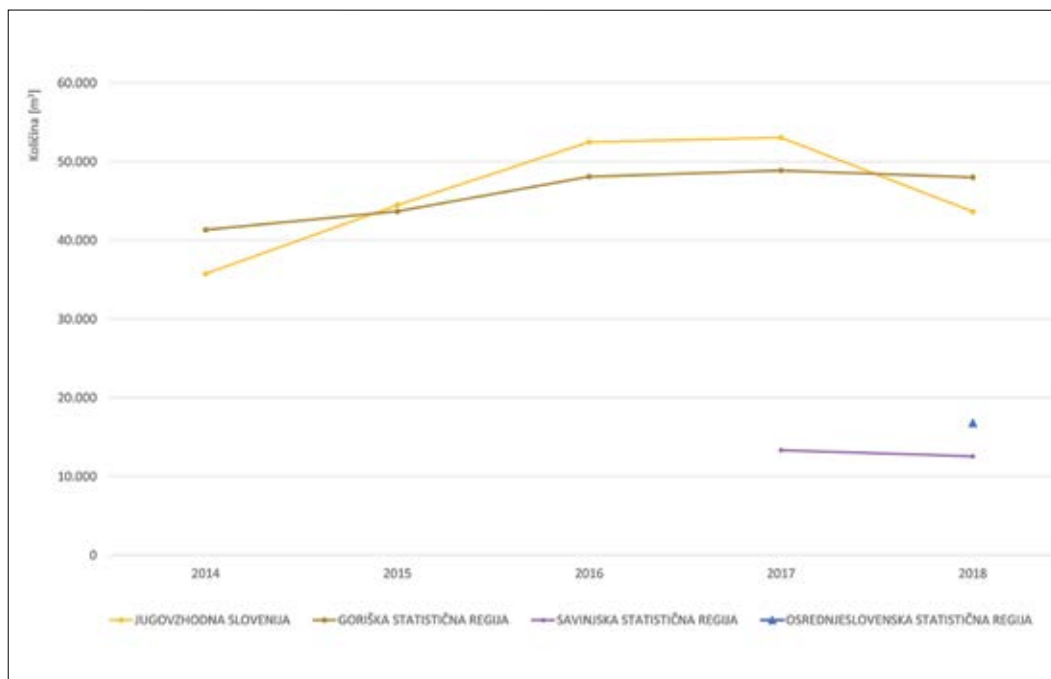
Glede na število poročevalskih enot o proizvodnji žaganega lesa iglavcev je opazen velik skok predvsem v treh regijah: Savinjski, Gorenjski in Osrednjeslovenski (preglednica 1). Zanimiv je podatek za Koroško regijo, saj je kljub spremenjeni metodologiji zbiranja podatkov – povečanju vzorca poročevalskih enot o žaganem lesu v letu 2018 – v tej regiji ostalo število enot enako kot v predhodnem letu. Eden od razlogov za to bi bil lahko, da je bila Koroška regija že pred letom 2018 precej natančno pokrita s poročevalskimi enotami, zato v tej regiji ne vpliva sprememba metodologije zbiranja podatkov SURS-a.

2.2 Proizvodnja žaganega lesa listavcev

Žagarski obrati, ki SURS-u vsako leto poročajo o proizvodnji žaganega lesa listavcev, prevladujejo v Goriški statistični regiji in regiji Jugovzhodna Slovenija (slika 4). V Goriški regiji v enem izmed žagarskih obratov predelujejo največ okroglega lesa bukove hlodovine v državi. Podatki o proizvodnji v drugih statističnih regijah pa so večinoma zaupni in niso dostopni. V letu 2014 sta Goriška regija in

regija Jugovzhodna Slovenija predstavljali 81 % vseh poročanih količin proizvodnje v Sloveniji, v letu 2015 celo 84 %, v letu 2018 pa se je delež zmanjšal na 69 %. Slika 4 pojasnjuje zmanjšanje tega deleža s povečanjem o poročanih količinah v Osrednjeslovenski regiji in Savinjski regiji. Eden od razlogov za to je precejšnje povečanje predelave hlodov listavcev, še posebno na eni izmed žag v Osrednjeslovenski regiji, drugi razlog bi bil lahko tudi povečana predelava okroglega lesa listavcev zaradi zadostnih količin teh sortimentov na trgu.

Glede na število poročevalskih enot o proizvodnji žaganega lesa listavcev je zanimiv podatek za regijo Jugovzhodna Slovenija, saj se je kljub spremenjeni metodologiji zbiranja podatkov – povečanju vzorca poročevalskih enot o žaganem lesu v letu 2018 – v tej regiji zmanjšalo število enot v primerjavi s predhodnim letom (preglednica 2). Razlog za to je najverjetneje metodološki koncept zbiranja podatkov. Posledično se je v tej regiji zmanjšal tudi obseg proizvodnje žaganega lesa listavcev.



Slika 3: Proizvodnja žaganega lesa listavcev (v m³) po statističnih regijah Slovenije v obdobju 2014–2018 (vir: Statistični urad RS)

Preglednica 2: Število poročevalskih enot o proizvodnji žaganega lesa listavcev po izbranih statističnih regijah Slovenije v obdobju 2014–2018 (vir: Statistični urad RS)

	2014	2015	2016	2017	2018
SKUPAJ SLOVENIJA	21	21	29	32	33
Savinjska statistična regija	z	z	z	4	4
Jugovzhodna Slovenija	7	7	9	8	6
Osrednjeslovenska statistična regija	z	z	4	z	5
Goriška statistična regija	5	5	7	8	8

3 ZAKLJUČKI

Namen raziskovanja Industrijska proizvodnja je spremljanje stanja, sprememb in razvoja v industriji kot celoti ter po posameznih dejavnostih in po posameznih proizvodih, zato so podatki nepogrešljivi za uspešno vodenje poslovne in gospodarske politike. Potrebni so tudi za izračunavanje različnih kazalnikov razvoja industrijskih dejavnosti ter za mednarodne izmenjave in primerjave statističnih podatkov, zlasti z drugimi državami članicami EU. Pri interpretaciji podatkov o proizvodnji žaganega lesa v Sloveniji, ki jih zbira in vodi SURS, moramo upoštevati, da so podatki točni toliko, kolikor natančno jih poročajo poročevalske enote. Poleg tega natančnost podatkov odraža tudi nepopoln zajem poslovnih subjektov, ki se ukvarjajo s področjem dejavnosti C16 (SKD 2008). Pomembno je omeniti tudi, da določen delež enot ne posreduje nobenega od zelenih podatkov oziroma vprašalniki niso v celoti ali pravilno izpolnjeni. V takšnih primerih SURS statistično uredi podatke s kombinacijo sistematskih popravkov in postopki vstavljanja podatkov. Zaradi naštetih dejstev ter dejstva, da raziskava Industrijska proizvodnja ni statistična raziskava z vzorčenjem, podatki ne odražajo povsem prave proizvodnje žaganega lesa v Sloveniji. Ocena proizvodnje žaganega lesa v Sloveniji je težavna in zahtevna in jo je težko zajeti s parcialnim zbiranjem podatkov na posameznih poročevalskih enotah in/ali omejenih vzorcih. V Sloveniji je bilo doslej opravljenih več raziskav o žagarskih obratih – popolni popisi in raziskave, kjer so se podatki s statističnimi metodami ovrednotili za celo državo (npr. Kovač, 2003; Zavod za gozdove

Slovenije, 2006; Gozdarski inštitut Slovenije, 2004, 2007; Prislán in sod., 2013). Poleg tega so bile uporabljene tudi drugačne metode izračuna ocene proizvodnje žaganega lesa, predvsem za namene nacionalnega in mednarodnega poročanja – bilančni izračuni (npr. Krajnc in Piškur, 2006).

Primerjava z uradnimi podatki v mednarodni statistični podatkovni bazi FAOSTAT, ki s pomočjo posameznih držav, ki sporočajo svoje količine, vodi tudi podatke o proizvodnji žaganega lesa v Sloveniji, kaže na določena odstopanja s podatki SURS-a. Za obdobje 2014–2017 je SURS poročal v povprečju 21 % manjše količine proizvodnje žaganega lesa iglavcev kot FAOSTAT, v letu 2018 pa je bil SURS-ov podatek 19 % višji od podatka v mednarodni statistični podatkovni bazi FAOSTAT. Glede proizvodnje žaganega lesa listavcev pa je SURS v obdobju 2014–2018 v povprečju poročal 12 % večje količine kot FAOSTAT. Podatke o proizvodnji žaganega lesa v Sloveniji za vsako leto zbiramo tudi na Gozdarskem inštitutu Slovenije (GIS), in sicer v okviru nalog Javne gozdarske službe, ki jo financira Ministrstvo za kmetijstvo, gozdarstvo in prehrano (MKGP). Vendar metodologija zbiranja podatkov ni celovita in sistematična. Zadnja podrobnejša raziskava stanja žagarske industrije v Sloveniji, ki jo je opravil GIS, je preko anketnega vprašalnika potekala leta 2013, ko se je spremljala predvsem zmogljivost in tehnološka opremljenost žagarskih obratov v državi (Prislán in sod., 2013). Najbolj natančno analizo proizvodnje žaganega lesa v Sloveniji pa bomo dobili letos, ko bomo na Gozdarskem inštitutu Slovenije izvedli popoln popis žagarskih obratov v celotni državi. Poleg podatkov o količini proizvodnje bomo s popisom ugotovili prostorsko

razporeditev žagarskih obratov na ravni Slovenije, kar je ključno za izvajanje nadaljnjih, po potrebi natančnejših vzorčnih raziskovanj in analiz na poljubni nižji ravni (npr. statistične regije, občine). Dolgoročno pa si želimo, da bi tak popis izvajali sistematično na vsakih nekaj let. Tako bi lahko z bolj točnimi podatki ugotavljali trende primarne predelave lesa v Sloveniji ter po potrebi tudi po posameznih regijah Slovenije.

Čeprav so trendi v lesni panogi v zadnjih letih pozitivni, je treba poudariti, da se od leta 2014 naprej več kot 50 % proizvodnje hlodovine iglavcev izvozi v tujino. V letu 2016 je bil zabeležen rekord, saj je bilo nepredelane hlodovine iglavcev izvožene kar 68 % skupne proizvedene količine te vrste sortimentov. Preračuni iz uradnih podatkov SURS kažejo, da se je v posameznih letih obdobja 2002–2018 glede na proizvodnjo skoraj celotna letna količina predelane hlodovine iglavcev (99 %) predelala iz domačega lesa. Delež predelave hlodovine iglavcev glede na proizvedeno količino te kategorije sortimenta pa je po podatkih SURS-a v obdobju 2002–2009 znašal od 84 do 95 %, v obdobju 2010–2013 je znašal od 61 do 79 %, v obdobju 2014–2018 pa je bil delež predelave hlodovine iglavcev glede na proizvodnjo precej manjši in je znašal od 33 do 48 %. Še več vlaganj v razvoj in kadre lesnopredelovalne panoge, pospešitev mobilizacije lesa iz zasebnih gozdov ter promocija uporabe lesa in lesnih proizvodov so ključna področja za krepitev te panoge v slovenskem prostoru tudi v prihodnje.

4 ZAHVALA

Prispevek je nastal v okviru Javne gozdarske službe, ki jo financira Ministrstvo za kmetijstvo, gozdarstvo in prehrano. Zahvaljujem se recenzentu za podroben pregled in predloge izboljšav besedila.

5 VIRI

- FAOSTAT – podatkovna baza o gozdno-lesni proizvodnji in zunanji trgovini za obdobje 2014 – 2018.
- Gozdarski inštitut Slovenije. 2004. »Rezultati ankete o količinah lesnih ostankov v Sloveniji«, Ljubljana, Gozdarski inštitut Slovenije, neobjavljeno.
- Gozdarski inštitut Slovenije. 2007. »Anketa o žaganju hlodov v Sloveniji«, Ljubljana, Gozdarski inštitut Slovenije, neobjavljeno.
- Kovač, F. 2003. Analiza stanja in možnosti izboljšanja poslovanja slovenske žagarske industrije: magistrsko delo. Univerza v Ljubljani, Ekonomska fakulteta, 150 s.
- Krajnc, N., Piškur, M. 2006. Tokovi okroglega lesa in lesnih ostankov v Sloveniji. Zbornik gozdarstva in lesarstva 80, 31–54 str.
- Prislan, P., Piškur, M., Gornik, Bučar D. 2015. Stanje žagarske panoge v Sloveniji 2013/2014. Gozdarski vestnik, letn. 73, št. 10, 442–453 str.
- Statistični urad RS, 2019. Metodološko pojasnilo za raziskovanje »Industrijska proizvodnja« za leto 2018.
- Statistični urad RS, 2019. Letno poročilo o kakovosti za raziskovanje »Industrijska proizvodnja« za leto 2018.
- Statistični urad RS, 2019. Vprašalnik za statistično raziskovanje »Industrijska proizvodnja« za leto 2018.
- Statistični urad RS – podatkovna baza Industrijska proizvodnja lesnih proizvodov za obdobje 2014–2018.
- Statistični urad RS – podatkovna baza Izvoz in uvoz okroglega lesa za obdobje 2014–2018.
- Statistični urad RS – podatkovna baza Podjetja po dejavnostih SKD 2008 in velikosti glede na število oseb, ki delajo za leto 2018.
- Statistični urad RS – podatkovna baza Proizvodna struktura BDP po dejavnostih za leto 2018.
- Zavod za gozdove Slovenije. 2006. »Rezultati ankete o žagarskih obratih v Sloveniji«, Ljubljana, Zavod za gozdove Slovenije, neobjavljeno.
- Združenje lesne in pohištvene industrije, 2019. Informacija o poslovanju lesne in pohištvene industrije v letu 2018