

Konzilij za predrakave spremembe materničnega vratu v celjski regiji

Alenka Repše Fokter

Oddelek za patologijo in citologijo, Splošna bolnišnica Celje

Glede na priporočila Evropskih smernic za zagotavljanje kakovosti v presejanju raka materničnega vratu smo v Splošni bolnišnici Celje (SB Celje) spomladi 2009 uvedli redne mesečne sestanke, ki smo jih poimenovali Klinično patološke konference. Na sestankih obravnavamo primere, kjer gre za neskladja med citološkim, histološkim in/ali kolposkopskim izvidom in potekajo običajno vsak prvi torek v mesecu v prostorih Oddelka za patologijo in citologijo SB Celje. Primer za obravnavo lahko predlaga vsak, ki deluje na področju odkrivanja predrakavih sprememb na materničnem vratu, v praksi pa je to najpogosteje osebni izbrani ginekolog v dogovoru s citopatologinjo in/ali patologi Oddelka za patologijo in citologijo SB Celje.

Na sestankih obravnavamo tudi druge zapletene primere, pri katerih je potreben multidisciplinarni pristop in konsenz o najprimernejšem načinu nadaljnjega zdravljenja. Kadar je potrebno, ponovno pregledamo citološke in histološke preparate, v posameznih primerih pa se posvetujemo tudi s kolegi iz drugih laboratorijev. Občasno analiziramo nove primere raka materničnega vratu, posredujemo koristne strokovne informacije, pogovarjamo pa se tudi o vseh drugih temah, ki zanimajo prisotne udeležence sestanka. Srečan se udeležujejo ambulantni ginekologi, ki pri svojem delu sodelujejo s SB Celje, vedno so prisotni predstavniki ginekologov Oddelka za ginekologijo in porodništvo SB Celje, citopatologinja in najmanj en patolog/patologinja Oddelka za patologijo in citologijo SB Celje. Zapiske vsakega sestanka in konziliarne izvide trajno hranimo na Oddelku za patologijo in citologijo SB Celje.


Doslej smo na naših sestankih obravnavali že več kot 50 primerov in prepričani smo, da je multidisciplinarni pristop pripomogel k izbiri najustreznejših postopkov nadaljnjega ukrepanja pri naših pacientkah, kar je tudi osnovni namen srečanj. Kljub organiziranemu pristopu k reševanju zapletenih primerov, ki ga uvajamo s konziliji za predrakave spremembe materničnega vratu, pa ne smemo opustiti neformalnega posveta med ginekologi, citologi in patologi, saj se bomo tudi v prihodnje srečevali s situacijami, pri katerih lahko problem rešimo tudi samo s telefonskim pogovorom. ■


Dobro jutro, dobro jutro!
Dobro jutro, dobro jutro!

Konzilij za predrakave spremembe v celjski regiji

Alenka Repše Fokter
Oddelek za patologijo in citologijo, Splošna bolnišnica Celje


2. izobraževalni dan programa ZORA
Bido pri Kranju, 8. april 2011


Dobro jutro, dobro jutro!
Dobro jutro, dobro jutro!

Konzilij za predrakave spremembe (Klinično patološke konference)

- Prvi sestanek: 5. 5. 2009
- Termin: vsak prvi torek v mesecu ob 15h
- Lokacija: Oddelek za patologijo in citologijo, Splošna bolnišnica Celje


2. izobraževalni dan programa ZORA
Bido pri Kranju, 8. april 2011


Dobro jutro, dobro jutro!
Dobro jutro, dobro jutro!

Namen sestankov

- Obravnava primerov, kjer gre za neskladja med citološkim, histološkim in/ali kolposkopskim izvidom
- Obravnava drugih zapletenih primerov, pri katerih je potreben multidisciplinarni pristop in konsenz o najprimernejšem načinu nadaljnega zdravljenja


2. izobraževalni dan programa ZORA
Bido pri Kranju, 8. april 2011


ZORA
Zdravstveni program za preprečevanje
in zdravljenje raka materničnega vratu

Namen sestankov

- Občasna analiza novih primerov raka materničnega vratu
- Posredovanje koristnih strokovnih informacij
- Obravnava drugih tem, ki zanimajo prisotne udeležence sestanka


2. izobraževalni dan programa ZORA
Bido pri Kranju, 8. april 2011


ZORA
Zdravstveni program za preprečevanje
in zdravljenje raka materničnega vratu

Vsebine preteklih sestankov

- Doslej smo obravnavali več kot 50 primerov
- Obravnava Evropskih smernic iz leta 2008
- Seznanitev z aktivnostmi v zvezi s pripravo nove citološke napotnice po Bethesda


2. izobraževalni dan programa ZORA
Bido pri Kranju, 8. april 2011


ZORA
Zdravstveni program za preprečevanje
in zdravljenje raka materničnega vratu

Vsebine preteklih sestankov

- Seznanitev s ponovnimi pregledi BMV pri ženskah, ki so zbolele za RMV
- Analiza LLETZ v celjski bolnišnici v letu 2008
- Informacija o rezultatih izvidov BMV citološkega laboratorija SB Celje


2. izobraževalni dan programa ZORA
Bido pri Kranju, 8. april 2011


ZORA
Dobro poznanje, spoštovanje in
prijateljski odnos med
medicinskimi strokovnjaki

Vsebine preteklih sestankov

- Informacije o novostih v histološkem in citološkem laboratoriju (p16...)
- Pomen predoperativne priprave pacientk s strani družinskih zdravnikov in izbranih ginekologov
- Pomen dvojnega pregledovanja BMV pri atipični kolposkopiji


2. izobraževalni dan programa ZORA
Bido pri Kranju, 8. april 2011


ZORA
Dobro poznanje, spoštovanje in
prijateljski odnos med
medicinskimi strokovnjaki

Zaključek

- Multidisciplinarni pristop je nedvomno pripomogel k izbiri najustreznejših postopkov nadaljnega ukrepanja pri naših pacientkah, kar je tudi osnovni namen srečanj.

2. izobraževalni dan programa ZORA
Bido pri Kranju, 8. april 2011


ZORA
Dobro poznanje, spoštovanje in
prijateljski odnos med
medicinskimi strokovnjaki

Zaključek

- Kljub organiziranemu pristopu, ki ga uvajamo s konziliji, ne smemo opustiti neformalnega posveta med ginekologi, citologi in patologi, saj se bomo tudi v prihodnje srečevali s situacijami, pri katerih lahko problem rešimo tudi samo s telefonskim pogovorom.

2. izobraževalni dan programa ZORA
Bido pri Kranju, 8. april 2011
